



"2020, Año de Leona Vicario, Benemérita Madre de la Patria"

Rioverde San Luis Potosí, **16/Enero/2020**
OFICIO: ITRSV/RF/0043/20
Asunto: Entrega de estados financieros

LIC. MANUEL DE JESUS ALGARA COSSÍO
DIRECTOR GENERAL DE PLANEACION Y PRESUPUESTO
DE LA SECRETARIA DE FINANZAS DEL GOBIERNO DEL ESTADO DE SAN LUIS POTOSI.
PRESENTE

Por medio de la presente me permito enviar a Usted la información financiera correspondiente al mes de DICIEMBRE 2019, a fin de cumplir con lo establecido en el Art. 80 Frac. VI de la Constitución Política del Estado, los artículos 49, 64, y 66 de la Ley de Presupuesto, Contabilidad y Gasto Público, el 69 Frac. I, II y III, 72 Frac. I y II del Reglamento de dicha Ley, y Art. 26 Frac. I del Reglamento Interior de la Secretaría de Finanzas, que a continuación se anexa:

Sin más por el momento agradezco la atención a la presente y me reitero a sus órdenes para cualquier duda o aclaración.

ATENTAMENTE

Tecnológicamente Superior

LIC. GERARDO MARTÍNEZ SANCHEZ
DIRECTOR GENERAL



SECRETARIA DE EDUCACION
PUBLICA
INSTITUTO TECNOLÓGICO
SUPERIOR
DE RIOVERDE, S.L.P.
C.C.T.24EIT00021



Ccp. Minutario
LIC´GMS/LIC´DEOG/CP´SLMR





"2020, Año de Leona Vicario, Benemérita Madre de la Patria"

Información Contable:

- Estado de Actividades
- Estado de Situación Financiera
- Estado de Variaciones en la Hacienda Pública
- Estado de Cambios en la Situación Financiera
- Estado de Flujos de Efectivo
- Notas a los estados financieros
- Reporte Analítico del Activo
- Estado Analítico de la Deuda y otros pasivos

Información Presupuestaria:

- Estado Analítico de Ingresos
- Estado Analítico del ejercicio del Presupuesto de Egresos en Clasificación Administrativa.
- Estado Analítico del Ejercicio del Presupuesto del Egreso en clasificación económica (por tipo de gasto)
- Estado Analítico del Ejercicio del Presupuesto del Egreso en clasificación por objeto de gasto (capítulo y concepto)
- Estado Analítico del ejercicio del Presupuesto de Egresos por clasificación funcional.
- Estado Analítico del ejercicio del Presupuesto de Egresos por fuente de financiamiento.

Información Programática:

- Gasto por categoría programática.
- Programas y proyectos de inversión.

Anexos trimestrales

- Informe sobre pasivos contingentes
- Informe de endeudamiento neto
- Informe de intereses de la deuda
- Indicadores de postura fiscal
- Relación de bienes muebles
- Relación de bienes inmuebles
- Relación de cuentas bancarias productivas específicas
- Relación de esquemas bursátiles y coberturas financieras



"2020, Año de Leona Vicario, Benemérita Madre de la Patria"

Estados financieros de la Ley de Disciplina Financiera (trimestrales y únicamente comparativos al cierre del ejercicio anterior)

- Formato 1 Estado de Situación Financiera Detallado (LDF)
- Formato 2 Informe Analítico de la Deuda Pública y otros Pasivos (LDF)
- Formato 3 Informe Analítico de Obligaciones Diferentes de Financiamiento (LDF)
- Formato 4 Balance Presupuestario (LDF)
- Formato 5 Estado Analítico de Ingresos Detallado (LDF)
- Formato 6
 - a) Estado analítico del ejercicio del presupuesto de egresos detallado (LDF) (Clasificación por objeto del gasto)
 - b) Estado analítico del ejercicio del presupuesto de egresos detallado (LDF) (Clasificación administrativa)
 - c) Estado analítico del ejercicio del presupuesto de egresos detallado (LDF) (Clasificación funcional)
 - d) Estado analítico del ejercicio del presupuesto de egresos detallado (LDF) (Clasificación de servicios personales por categoría)
- Formato 7 Informe sobre estudios actuariales (LDF)



EDUCACIÓN
SECRETARÍA DE EDUCACIÓN PÚBLICA



TECNOLÓGICO NACIONAL DE MÉXICO



SAN LUIS POTOSÍ

Instituto Tecnológico Superior de Rioverde, S.L.P.

"2020, Año de Leona Vicario, Benemérita Madre de la Patria"

Rioverde San Luis potosí, **16/Enero/2020**
OFICIO: ITSRV/RF/0044/20
Asunto: Entrega de estados financieros

C.P. JOAQUIN HERRAN LOPEZ
DIRECTOR DE CONTABILIDAD GUBERNAMENTAL
DE LA SECRETARIA DE FINANZAS DEL GOBIERNO DEL ESTADO DE SAN LUIS POTOSI.
PRESENTE

CONTRALORIA GENERAL DEL ESTADO
ÓRGANO INTERNO DE CONTROL DE LOS
ORGANISMOS DESCENTRALIZADOS DE LA S E G E

20 ENE. 2020

RECIBIDO

HORA 12:35 RECIBIO

Por medio de la presente me permito enviar a Usted la información financiera correspondiente al mes de DICIEMBRE 2019, a fin de cumplir con lo establecido en el Art. 80 Frac. VI de la Constitución Política del Estado, los artículos 49, 64, y 66 de la Ley de Presupuesto, Contabilidad y Gasto Público, el 69 Frac. I, II y III, 72 Frac. I y II del Reglamento de dicha Ley, y Art. 26 Frac. I del Reglamento Interior de la Secretaría de Finanzas, que a continuación se anexa:

Sin más por el momento agradezco la atención a la presente y me reitero a sus órdenes para cualquier duda o aclaración.

ATENTAMENTE
Tecnológicamente Superior

LIC. GERARDO MARTÍNEZ SÁNCHEZ
DIRECTOR GENERAL

[Handwritten signature of Gerardo Martínez Sánchez]



SECRETARIA DE EDUCACION
PUBLICA
INSTITUTO TECNOLÓGICO
SUPERIOR
DE RIOVERDE, S.L.P.
C.C.T.24EIT00021

SECRETARIA DE FINANZAS
RECIBIDO
17 ENE. 2020
10:45 am
L.R.P.
CONTABILIDAD GUBERNAMENTAL

Copias: C.P. Olga García Santiago. Titular del Órgano Interno de Control de Organismos Descentralizados de la S.E.G.E.
Lic. Gabriel Rosillo Iglesias. Contralor General del Estado.
Lic. José Antonio Bonales Rojas. Director de Educación Media Superior y Superior de la SEGE
Minutario
Expediente

LIC GMS/LIC DE OG/CP SLMR

CONTRALORIA GENERAL DEL ESTADO
RECIBIDO
20 ENE 2020
11:20
C.I.R.
OFICIALIA DE PARTES
CERTIFIED ISO 9001-2015 14001-2015 45001-2018



Carretera Rioverde-San Ciro Km. 4.5, C.P. 79610
Rioverde, S.L.P. Tels. (487) 87-2-03-80 (487 87-2-80-33 Ext conm.101

DIRECCION DE EDUCACION MEDIA SUPERIOR Y SUPERIOR
e-mail: dir_drioverde@tecslm.mx
www.itsrv.edu.mx

20 ENE. 2020
12:15 hrs



"2020, Año de Leona Vicario, Benemérita Madre de la Patria"

Información Contable:

- Estado de Actividades
- Estado de Situación Financiera
- Estado de Variaciones en la Hacienda Pública
- Estado de Cambios en la Situación Financiera
- Estado de Flujos de Efectivo
- Notas a los estados financieros
- Reporte Analítico del Activo
- Estado Analítico de la Deuda y otros pasivos

Información Presupuestaria:

- Estado Analítico de Ingresos
- Estado Analítico del ejercicio del Presupuesto de Egresos en Clasificación Administrativa.
- Estado Analítico del Ejercicio del Presupuesto del Egreso en clasificación económica (por tipo de gasto)
- Estado Analítico del Ejercicio del Presupuesto del Egreso en clasificación por objeto de gasto (capítulo y concepto)
- Estado Analítico del ejercicio del Presupuesto de Egresos por clasificación funcional.
- Estado Analítico del ejercicio del Presupuesto de Egresos por fuente de financiamiento.

Información Programática:

- Gasto por categoría programática.
- Programas y proyectos de inversión.

Anexos trimestrales

- Informe sobre pasivos contingentes
- Informe de endeudamiento neto
- Informe de intereses de la deuda
- Indicadores de postura fiscal
- Relación de bienes muebles
- Relación de bienes inmuebles
- Relación de cuentas bancarias productivas específicas
- Relación de esquemas bursátiles y coberturas financieras



"2020, Año de Leona Vicario, Benemérita Madre de la Patria"

Estados financieros de la Ley de Disciplina Financiera (trimestrales y únicamente comparativos al cierre del ejercicio anterior)

- Formato 1 Estado de Situación Financiera Detallado (LDF)
- Formato 2 Informe Analítico de la Deuda Pública y otros Pasivos (LDF)
- Formato 3 Informe Analítico de Obligaciones Diferentes de Financiamiento (LDF)
- Formato 4 Balance Presupuestario (LDF)
- Formato 5 Estado Analítico de Ingresos Detallado (LDF)
- Formato 6
 - a) Estado analítico del ejercicio del presupuesto de egresos detallado (LDF)
(Clasificación por objeto del gasto)
 - b) Estado analítico del ejercicio del presupuesto de egresos detallado (LDF)
(Clasificación administrativa)
 - c) Estado analítico del ejercicio del presupuesto de egresos detallado (LDF)
(Clasificación funcional)
 - d) Estado analítico del ejercicio del presupuesto de egresos detallado (LDF)
(Clasificación de servicios personales por categoría)
- Formato 7 Informe sobre estudios actuariales (LDF)



**INSTITUTO TECNOLOGICO SUPERIOR DE RIO VERDE
SAN LUIS POTOSI**


Estado de Actividades

Del 01/ene/2019 al 31/dic/2019

Usr: leticiamedina
Rep: rptEstadoActividades

Fecha y hora de Impresión | 16/ene/2020
11:03 a.m.

	<u>2019</u>	<u>2018</u>
INGRESOS Y OTROS BENEFICIOS		
INGRESOS DE GESTIÓN	\$11,405,017.47	\$12,077,521.26
IMPUESTOS	\$0.00	\$0.00
CUOTAS Y APORTACIONES DE SEGURIDAD SOCIAL	\$0.00	\$0.00
CONTRIBUCIONES DE MEJORAS	\$0.00	\$0.00
DERECHOS	\$0.00	\$0.00
PRODUCTOS	\$0.00	\$0.00
APROVECHAMIENTOS	\$0.00	\$0.00
INGRESOS POR VENTA DE BIENES Y PRESTACION DE SERVICIOS	\$11,405,017.47	\$12,077,521.26
PARTICIPACIONES, APORTACIONES, CONVENIOS, INCENTIVOS DERIVADOS DE LA COLABORACION FISCAL, FONDOS DISTINTOS DE APORTACIONES, TRANSFERENCIAS, ASIGNACIONES, SUBSIDIOS Y SUBVENCIONES, Y PENSIONES Y JUBILACIONES	\$40,777,136.00	\$33,358,094.15
PARTICIPACIONES, APORTACIONES, CONVENIOS, INCENTIVOS DERIVADOS DE LA COLABORACION FISCAL Y FONDOS DISTINTOS DE APORTACIONES	\$40,777,136.00	\$33,358,094.15
TRANSFERENCIAS, ASIGNACIONES, SUBSIDIOS Y SUBVENCIONES, Y PENSIONES Y JUBILACIONES	\$0.00	\$0.00
OTROS INGRESOS Y BENEFICIOS	\$573.10	\$12,651.25
INGRESOS FINANCIEROS	\$0.00	\$0.00
INCREMENTO POR VARIACION DE INVENTARIOS	\$0.00	\$0.00
DISMINUCION DEL EXCESO DE ESTIMACIONES POR PERDIDA O DETERIORO U OBSOLESCENCIA	\$0.00	\$0.00
DISMINUCION DEL EXCESO DE PROVISIONES	\$0.00	\$0.00
OTROS INGRESOS Y BENEFICIOS VARIOS	\$573.10	\$12,651.25
Total de Ingresos y Otros Beneficios	\$52,182,726.57	\$45,448,266.66
GASTOS Y OTRAS PERDIDAS		
GASTOS DE FUNCIONAMIENTO	\$51,159,294.37	\$50,665,691.71
SERVICIOS PERSONALES	\$28,221,046.26	\$26,918,115.88
MATERIALES Y SUMINISTROS	\$9,875,819.48	\$8,693,409.54
SERVICIOS GENERALES	\$13,062,428.63	\$15,054,166.29
TRANSFERENCIAS, ASIGNACIONES, SUBSIDIOS Y OTRAS AYUDAS	\$84,275.00	\$129,200.00
TRANSFERENCIAS INTERNAS Y ASIGNACIONES AL SECTOR PÚBLICO	\$0.00	\$0.00
TRANSFERENCIAS AL RESTO DEL SECTOR PÚBLICO	\$0.00	\$0.00
SUBSIDIOS Y SUBVENCIONES	\$0.00	\$0.00
AYUDAS SOCIALES	\$84,275.00	\$129,200.00
PENSIONES Y JUBILACIONES	\$0.00	\$0.00
TRANSFERENCIAS A FIDEICOMISOS, MANDATOS Y CONTRATOS ANÁLOGOS	\$0.00	\$0.00
TRANSFERENCIAS A LA SEGURIDAD SOCIAL	\$0.00	\$0.00
DONATIVOS	\$0.00	\$0.00
TRANSFERENCIAS AL EXTERIOR	\$0.00	\$0.00
PARTICIPACIONES Y APORTACIONES	\$0.00	\$0.00
PARTICIPACIONES	\$0.00	\$0.00
APORTACIONES	\$0.00	\$0.00
CONVENIOS	\$0.00	\$0.00
INTERESES, COMISIONES Y OTROS GASTOS DE LA DEUDA PÚBLICA	\$0.00	\$0.00
INTERESES DE LA DEUDA PÚBLICA	\$0.00	\$0.00
COMISIONES DE LA DEUDA PÚBLICA	\$0.00	\$0.00
GASTOS DE LA DEUDA PÚBLICA	\$0.00	\$0.00
COSTO POR COBERTURAS	\$0.00	\$0.00
ABONOS FINANCIEROS	\$0.00	\$0.00





INSTITUTO TECNOLOGICO SUPERIOR DE RIO VERDE
SAN LUIS POTOSI

Estado de Actividades


Del 01/ene/2019 al 31/dic/2019


Usu: leticiamedina
Rep: rptEstadoActividades

Fecha y hora de Impresión | 16/ene/2020
11:03 a.m.

	2019	2018
OTROS GASTOS Y PÉRDIDAS EXTRAORDINARIAS	\$1,492,626.00	\$1,498,862.35
ESTIMACIONES, DEPRECIACIONES, DETERIOROS, OBSOLESCENCIA Y AMORTIZACIONES	\$1,492,604.27	\$1,498,851.60
PROVISIONES	\$0.00	\$0.00
DISMINUCIÓN DE INVENTARIOS	\$0.00	\$0.00
AUMENTO POR INSUFICIENCIA DE ESTIMACIONES POR PÉRDIDA O DETERIORO U OBSOLESCENCIA	\$0.00	\$0.00
AUMENTO POR INSUFICIENCIA DE PROVISIONES	\$0.00	\$0.00
OTROS GASTOS	\$21.73	\$10.75
INVERSI?N P?BLICA	\$0.00	\$0.00
INVERSI?N P?BLICA NO CAPITALIZABLE	\$0.00	\$0.00
Total de Gastos y otras Pérdidas	\$52,736,195.37	\$52,293,754.06
Resultado del Ejercicio (Ahorro/Desahorro)	-\$553,468.80	-\$6,845,487.40

"Bajo protesta de decir verdad declaramos que los Estados Financieros y sus notas, son razonablemente correctos y son responsabilidad del emisor".



LIC. GERARDO MARTÍNEZ SÁNCHEZ
DIRECTOR GENERAL


LIC. DANIA EVELYN OLVERA GARCÍA
JEFA DE RECURSOS FINANCIEROS



Información de Periodos Intermedios
INSTITUTO TECNOLÓGICO SUPERIOR DE RIO VERDE
 Estado de Situación Financiera
 Al 31 de Diciembre de 2019 y 2018
 (Pesos)

CONCEPTO	Año 2019	Año 2018
ACTIVO		
Activo Circulante		
Efectivo y Equivalentes	2,660,468.49	3,053,483.52
Derechos a Recibir Efectivo o Equivalentes	125,906.26	129,561.21
Derechos a Recibir Bienes o Servicios	108,089.94	18,290.21
Inventarios	-	-
Almacenes	6,151.03	6,151.03
Estimación por Pérdida o Deterioro de Activos Circulantes	-	-
Otros Activos Circulantes	-	-
Total de Activos Circulantes	2,901,625.72	3,207,465.97
Activo No Circulante		
Inversiones Financieras a Largo Plazo	-	-
Derechos a Recibir Efectivo o Equivalentes a Largo Plazo	42,417,686.77	42,319,686.77
Bienes Inmuebles, Infraestructura y Construcciones en Proceso	28,601,814.31	27,323,962.55
Bienes Muebles	612,055.72	410,055.80
Activos Intangibles	25,554,037.61	23,114,885.52
Depreciación, Deterioro y Amortización Acumulada de Bienes	-	-
Activos Diferidos	-	-
Estimación por Pérdida o Deterioro de Activos no Circulantes	-	-
Otros Activos no Circulantes	-	-
Total de Activos No Circulantes	46,077,516.99	46,535,819.60
Total del Activo	48,979,144.71	50,146,275.57
PASIVO		
Pasivo Circulante		
Cuentas por Pagar a Corto Plazo	2,564,169.69	2,564,169.69
Documentos por Pagar a Corto Plazo	-	-
Prorrateo a Corto Plazo de la Deuda Pública a Largo Plazo	-	-
Títulos y Valores a Corto Plazo	-	-
Pasivos Diferidos a Corto Plazo	-	-
Fondos y Bienes de Terceros en Garantía y/o Administración a Corto Plazo	-	-
Provisiones a Corto Plazo	-	-
Otros Pasivos a Corto Plazo	-	-
Total de Pasivos Circulantes	2,564,169.69	2,564,169.69
Pasivo No Circulante		
Cuentas por Pagar a Largo Plazo	-	-
Documentos por Pagar a Largo Plazo	-	-
Deuda Pública a Largo Plazo	-	-
Pasivos Diferidos a Largo Plazo	-	-
Fondos y Bienes de Terceros en Garantía y/o Administración a Largo Plazo	-	-
Provisiones a Largo Plazo	-	-
Total de Pasivos No Circulantes	-	-
Total del Pasivo	2,564,169.69	2,564,169.69
HACIENDA PÚBLICA/ PATRIMONIO		
Hacienda Pública/Patrimonio Contribuido	18,154,544.06	18,154,544.06
Aportaciones	3,463,585.93	3,463,585.93
Donaciones de Capital	14,690,958.13	14,690,958.13
Actualización de la Hacienda Pública / Patrimonio	-	-
Hacienda Pública/Patrimonio Generado	28,260,430.96	29,921,991.06
Resultados del Ejercicio (Ahorro / Desahorro)	553,468.80	6,845,487.40
Resultados de Ejercicios Anteriores	6,381,330.17	13,588,270.85
Revalúos	-	-
Reservas	22,268,709.59	23,205,257.61
Rectificaciones de Resultados de Ejercicios Anteriores	26,140.00	26,140.00
Exceso o Insuficiencia en la Actualización de la Hacienda Pública/Patrimonio	-	-
Resultado por Posición Monetaria	-	-
Resultado por Tenencia de Activos no Monetarios	-	-
Total Hacienda Pública/ Patrimonio	46,414,975.02	48,076,445.12
Total del Pasivo y Hacienda Pública / Patrimonio	48,979,144.71	50,146,275.57

Bajo protesta de decir verdad declaramos que los Estados Financieros y sus Notas son razonablemente correctos y responsabilidad del emisor


 LIC. GERARDO MARTÍNEZ SÁNCHEZ
 DIRECTOR GENERAL


 LIC. DANÍA EVELYN OLVERA GARCÍA
 JEFA DE RECURSOS FINANCIEROS


 INSTITUTO TECNOLÓGICO SUPERIOR DE RIOVERDE, S.L.P. Estado de Variación en la Hacienda Pública Del 1o. De enero 2018 al 31 de diciembre de 2019		 RIOVERDE			
Concepto	Hacienda Pública / Patrimonio Contribuido	Hacienda Pública / Patrimonio Generado de Ejercicios Anteriores	Hacienda Pública / Patrimonio Generado del Ejercicio	Exceso o Insuficiencia en la Actualización de la Hacienda Pública / Patrimonio	Total
Hacienda Pública / Patrimonio Contribuido Neto 2018	18,154,544.06				18,154,544.06
Aportaciones	3,463,585.93				3,463,585.93
Donaciones de Capital	14,690,958.13				14,690,958.13
Actualización de la Hacienda Pública/Patrimonio	-				-
Hacienda Pública / Patrimonio Generado Neto 2018		36,767,388.46	6,845,487.40		29,921,901.06
Resultados del Ejercicio (Ahorro/Desahorro)			6,845,487.40		6,845,487.40
Resultados de Ejercicios Anteriores		13,588,270.85			13,588,270.85
Revalúos					
Reservas					
Rectificaciones de Resultados de Ejercicios Anteriores		23,205,257.61			23,205,257.61
		26,140.00			26,140.00
Exceso o Insuficiencia en la Actualización de la Hacienda Pública/Patrimonio Neto 2018					
Resultado por Posición Monetaria					
Resultado por Tenencia de Activos no Monetarios					
Hacienda Pública / Patrimonio Neto Final 2018	18,154,544.06	36,767,388.46	6,845,487.40		48,076,445.12
Cambios en la Hacienda Pública / Patrimonio Contribuido Neto 2018	-				-
Aportaciones	-				-
Donaciones de Capital	-				-
Actualización de la Hacienda Pública/Patrimonio	-				-

See

Handwritten signature or mark.

Variaciones de la Hacienda Pública / Patrimonio Generado Neto 2018	-	7,006,940.68	5,345,470.58	-	1,661,470.10
Resultados del Ejercicio (Ahorro/Desahorro)	-	-	553,468.80	-	553,468.80
Resultados de Ejercicios Anteriores	-	7,006,940.68	6,845,487.40	-	161,453.28
Revalúos	-	-	-	-	-
Reservas	-	-	946,548.02	-	946,548.02
Rectificaciones de Resultados de Ejercicios Anteriores	-	-	-	-	-
Cambios en el Exceso o Insuficiencia en la Actualización de la Hacienda Pública/Patrimonio Neto 2019	-	-	-	-	-
Resultado por Posición Monetaria	-	-	-	-	-
Resultado por Tenencia de Activos no Monetarios	-	-	-	-	-
Hacienda Pública / Patrimonio Neto Final 2019	18,154,544.06	29,760,447.78	1,500,016.82	-	46,414,975.02

"Bajo protesta de decir verdad declaramos que los Estados Financieros y sus notas, son razonablemente correctos y son responsabilidad del emisor".


 LIC. GERARDO MARTÍNEZ SÁNCHEZ
 DIRECTOR GENERAL


 LIC. DANIA EVELYN OLVERA GARCÍA
 JEFA DE RECURSOS FINANCIEROS



INSTITUTO TECNOLÓGICO SUPERIOR DE RIO VERDE

ESTADO DE CAMBIOS EN LA SITUACIÓN FINANCIERA

DEL 1o. DE ENERO AL 31 DE DICIEMBRE 2019




ACTIVO	2019	2018	ORIGEN	APLICACIÓN
ACTIVO CIRCULANTE				
EFFECTIVO Y EQUIVALENTES	2,901,625.72	3,207,455.97		90,809.73
DERECHOS A RECIBIR EFECTIVO O EQUIVALENTES	2,660,468.49	3,053,463.52	392,995.03	
DERECHOS A RECIBIR BIENES O SERVICIOS	125,906.26	129,551.21	3,644.95	
INVENTARIOS	109,099.94	18,290.21		
ALMACENES	-	-		
ESTIMACIÓN POR PÉRDIDA O DETERIORO DE ACTIVOS CIRCULANTES	6,151.03	6,151.03		
OTROS ACTIVOS CIRCULANTES	-	-		
ACTIVO NO CIRCULANTE				
INVERSIONES FINANCIERAS A LARGO PLAZO	46,077,518.99	46,938,819.60		
DERECHOS A RECIBIR EFECTIVO O EQUIVALENTES A LARGO PLAZO	-	-		
BIENES INMUEBLES, INFRAESTRUCTURA Y CONSTRUCCIONES EN PROCESO	42,417,686.77	42,319,686.77		98,000.00
BIENES MUEBLES	28,601,814.31	27,323,962.55		1,277,851.76
ACTIVOS INTANGIBLES	612,055.72	410,055.80		201,999.92
DEPRECIACIÓN, DETERIORO Y AMORTIZACIÓN ACUMULADA DE BIENES	25,554,037.81	23,114,885.52		2,439,152.29
ACTIVOS DIFERIDOS	-	-		
ESTIMACIÓN POR PÉRDIDA O DETERIORO DE ACTIVOS NO CIRCULANTES	-	-		
OTROS ACTIVOS NO CIRCULANTES	-	-		
PASIVO				
PASIVO CIRCULANTE				
CUENTAS POR PAGAR A CORTO PLAZO	2,564,169.69	2,069,830.45		
DOCUMENTOS POR PAGAR A CORTO PLAZO	2,564,169.69	2,069,830.45		
PORCIÓN A CORTO PLAZO DE LA DEUDA PÚBLICA A LARGO PLAZO	-	-	494,339.24	
TÍTULOS Y VALORES A CORTO PLAZO	-	-		
PASIVOS DIFERIDOS A CORTO PLAZO	-	-		
FONDOS Y BIENES DE TERCEROS EN GARANTÍA Y/O ADMINISTRACIÓN A CORTO PLAZO	-	-		
PROVISIONES A CORTO PLAZO	-	-		
OTROS PASIVOS A CORTO PLAZO	-	-		
PASIVO NO CIRCULANTE				
CUENTAS POR PAGAR A LARGO PLAZO	-	-		
DOCUMENTOS POR PAGAR A LARGO PLAZO	-	-		
DEUDA PÚBLICA A LARGO PLAZO	-	-		
PASIVOS DIFERIDOS A LARGO PLAZO	-	-		
FONDOS Y BIENES DE TERCEROS EN GARANTÍA Y/O ADMINISTRACIÓN A LARGO PLAZO	-	-		
PROVISIONES A LARGO PLAZO	-	-		


Handwritten signature and initials

Handwritten mark

HACIENDA PÚBLICA/ PATRIMONIO			48,076,445.12
<u>HACIENDA PÚBLICA/PATRIMONIO CONTRIBUIDO</u>			
APORTACIONES	18,154,544.06		18,154,544.06
DONACIONES DE CAPITAL	3,463,585.93		3,463,585.93
ACTUALIZACIÓN DE LA HACIENDA PÚBLICA/PATRIMONIO	14,690,958.13		14,690,958.13
<u>HACIENDA PÚBLICA /PATRIMONIO GENERADO</u>			
RESULTADOS DEL EJERCICIO (AHORRO/ DESAHORRO)	28,260,430.96		29,921,901.06
RESULTADOS DE EJERCICIOS ANTERIORES	553,468.80		6,845,487.40
REVALÚOS	6,581,330.17		13,588,270.85
RESERVAS	-		-
RECTIFICACIONES DE RESULTADOS DE EJERCICIOS ANTERIORES	22,258,709.59		23,205,257.61
<u>EXCESO O INSUFICIENCIA EN LA ACTUALIZACIÓN DE LA HACIENDA PÚBLICA/ PATRIMONIO</u>	26,140.00		26,140.00
RESULTADO POR POSICIÓN MONETARIA	-		-
RESULTADO POR TENENCIA DE ACTIVOS NO MONETARIOS	-		-
			7,006,940.68
			946,548.02
			-

"Bajo protesta de decir verdad declaramos que los Estados Financieros y sus notas, son razonablemente correctos y son responsabilidad del emisor".


 LIC. GERARDO MARTÍNEZ SÁNCHEZ
 DIRECTOR GENERAL


 LIC. DANIA EVELYN OLVERA GARCIA

JEFA DE RECURSOS FINANCIEROS



**INSTITUTO TECNOLÓGICO SUPERIOR DE RIO VERDE
SAN LUIS POTOSÍ
ESTADO DE FLUJOS DE EFECTIVO DEL 1 DE ENERO AL 31 DE DICIEMBRE 2019**



Concepto	2019	2018
FLUJOS DE EFECTIVO DE LAS ACTIVIDADES DE OPERACIÓN		
ORIGEN	\$52,182,726.57	45,448,266.66
IMPUESTOS	-	-
CUOTAS Y APORTACIONES DE SEGURIDAD SOCIAL	-	-
CONTRIBUCIONES DE MEJORAS	-	-
DERECHOS	-	-
PRODUCTOS DE TIPO CORRIENTE	-	-
APROVECHAMIENTOS DE TIPO CORRIENTE	-	-
INGRESOS POR VENTAS DE BIENES	11,405,017.47	12,077,521.26
PARTICIPACIONES Y APORTACIONES	40,777,136.00	33,358,094.15
TRANSFERENCIAS, ASIGNACIONES, SUBSIDIOS Y OTRA AYUDAS	-	-
OTROS ORÍGENES DE OPERACIÓN	573.10	12,651.25
APLICACIÓN	51,243,591.10	50,794,902.46
SERVICIOS PERSONALES	28,221,046.26	26,918,115.88
MATERIALES Y SUMINISTROS	9,875,819.48	8,693,409.54
SERVICIOS GENERALES	13,062,428.63	15,054,166.29
TRANSFERENCIAS INTERNAS Y ASIGNACIONES AL SECTOR PÚBLICO	-	-
TRANSFERENCIAS AL RESTO DEL SECTOR PÚBLICO	-	-
SUBSIDIOS Y SUBVENCIONES	-	-
AYUDAS SOCIALES	84,275.00	129,200.00
PENSIONES Y JUBILACIONES	-	-
TRANSFERENCIAS A FIDEICOMISOS, MANDATOS Y OTROS ANÁLOGOS	-	-
TRANSFERENCIAS A LA SEGURIDAD SOCIAL	-	-
DONATIVOS	-	-
TRANSFERENCIAS AL EXTERIOR	-	-
PARTICIPACIONES	-	-
APORTACIONES	-	-
CONVENIOS	-	-
OTRAS APLICACIONES DE OPERACIÓN	21.73	10.75
FLUJOS NETOS DE EFECTIVO POR ACTIVIDADES DE OPERACIÓN	\$939,135.47	5,346,635.80
FLUJOS DE EFECTIVO DE LAS ACTIVIDADES DE INVERSIÓN		
ORIGEN	\$1,998,001.01	14,377,616.93
BIENES MUEBLES E INMUEBLES, INFRAESTRUCTURA Y CONSTRUCCIONES EN BIENES MUEBLES	-	-
OTROS ORÍGENES DE INVERSIÓN	1,998,001.01	14,377,616.93
APLICACIÓN	\$3,330,131.51	15,161,194.12
BIENES MUEBLES	1,277,851.76	499,723.06
BIENES INMUEBLES, INFRAESTRUCTURA Y CONSTRUCCIONES EN PROCESO	98,000.00	14,753,138.39
OTRAS APLICACIONES DE INVERSIÓN	1,954,279.75	91,667.33
FLUJOS NETOS DE EFECTIVO POR ACTIVIDADES DE INVERSIÓN	-\$1,332,130.50	783,577.19
FLUJO DE EFECTIVO DE LAS ACTIVIDADES DE FINANCIAMIENTO		
ORIGEN	\$0.00	\$0.00
Endeudamiento interno	-	-
Endeudamiento externo	-	-
OTROS ORÍGENES DE FINANCIAMIENTO	-	-
APLICACIÓN	\$0.00	\$0.00
DEUDA PÚBLICA	-	-
OTRAS APLICACIONES DE FINANCIAMIENTO	-	-
FLUJOS NETOS DE EFECTIVO POR ACTIVIDADES DE FINANCIAMIENTO	\$0.00	\$0.00
INCREMENTO/DISMINUCIÓN NETA EN EL EFECTIVO Y EQUIVALENTES AL EFECTIVO	-	392,995.03
EFFECTIVO Y EQUIVALENTES AL EFECTIVO AL INICIO DEL EJERCICIO	3,053,463.52	9,183,676.51
EFFECTIVO Y EQUIVALENTES AL EFECTIVO AL FINAL DEL EJERCICIO	2,660,468.49	3,053,463.52

"Bajo protesta de decir verdad declaramos que los Estados Financieros y sus notas, son razonablemente correctos y son responsabilidad del emisor".

LIC. GERARDO MARTÍNEZ SÁNCHEZ

DIRECTOR GENERAL

LIC. DANIA EVELYN OLVERA GARCIA

JEFA DE RECURSOS FINANCIEROS



INSTITUTO TECNOLÓGICO SUPERIOR DE RIOVERDE, S.L.P.

NOTAS DEL PERIODO 01 AL 31 DE DICIEMBRE 2019



1) Notas al Estado De Situación Financiera

ACTIVO

Efectivo y Equivalentes

1. El Instituto tiene establecido un fondo Fijo de Caja por un importe de \$20,000.00 a cargo de la Jefa del Departamento de Recursos Financieros y otro por un importe de \$15,000.00 a cargo de la Secretaria de Dirección General, destinados para cubrir gastos de operaciones hasta por \$1,000.00 soportado con dos pagarés suscritos por la responsable de caja y otro por la Secretaria de Dirección General, responsables del fondo.

2. Derechos a recibir Efectivo y Equivalentes y Bienes o Servicios a Recibir

Al cierre del mes se tiene pendiente de cobro:

CUENTAS POR COBRAR A CORTO PLAZO	125,906.26
Deudores diversos por cobrar a corto plazo	125,906.26
Cuentas por aplicar	-

Deudores

JUNTA DE CONCILIACION Y ARBITRAJE	125,906.26
Axxa Seguros	2,860.82
Eduardo Darío Mata Torres	122,245.44
	800.00

Anticipo a proveedores por prestacion de servicios a CP

Construcciones Tenerife, S.A. de C.V.	109,099.94
Promotora Hotelera de Colima, S.A. de C.V.	17,690.00
José Luis Martínez Sánchez	1,347.62
Claudia Emilia Ruiz Castillo	15.01
Jimher Consultores, S.A. de C.V.	50,952.00
ROYAL SUNALLIANCE SEGUROS DE MEXICO, S.A. DE C.V.	37,236.00
	1,859.31

Bienes Muebles, Inmuebles e Intangibles

Se encuentran registrados al costo de adquisición.

ACTIVO NO CIRCULANTE	47,477,934.12
Bienes Inmuebles, Infraestructura y Construcciones en Proceso	42,417,686.77
Edificios No Habitacionales	42,417,686.77
Bienes Muebles	28,601,814.31
Mobiliario y equipo de administración	10,125,463.59
Muebles de Oficina y Estantería	2,547,820.20
Muebles, Excepto de Oficina y Estantería	6,018.00
Equipo de cómputo y de tecnología de la información	7,397,396.52
Equipo de cómputo y de tecnología de la informacion	14,598.00
Otros mobiliarios y Equipos de Administracion	159,630.87
Mobiliario y equipo educacional y recreativo	1,513,796.20
Equipos y aparatos audiovisuales	399,490.51
Cámaras fotográficas y de video	942,873.67
Otro mobiliario y equipo educacional y recreativo	171,432.02
Equipo e instrumental médico y de laboratorio	2,570,662.81
Equipo médico y de laboratorio	2,562,236.14
Instrumental médico y de laboratorio	8,426.67
Equipo de transporte	3,297,300.04
Automóviles y equipo terrestre	3,297,300.04
Maquinaria, otros equipos y herramientas	11,094,591.67
Maquinaria y equipo agropecuario	1,824,943.70
Maquinaria y equipo industrial	2,650,857.37
Sistemas de Aire acondicionado, calefacción y refrigeración	392,582.43
Equipo de Comunicación y Telecomunicacion	120,703.60
Equipos de Generación Eléctrica	205,721.92
Herramientas y maquinas-herramientas	5,826,978.59
Otros equipos	72,804.06

Licencias	612,055.72
Licencias informáticas e intelectuales	612,055.72
Depreciaciones, Deterioro y amortizaciones acumulada	25,554,037.81
Depreciación Acumulada de Inmuebles	17,017,904.06
Dep. acum. de Otros Bienes Inmuebles	17,017,904.06
Depreciación Acumulada Muebles	8,536,133.75
Depreciación Acumulada de Mobiliario y Equipo de Admon.	3,254,129.16
Dep. acum. Muebles de Oficina	155,413.38
Dep. acum. Equipo Computo y Tecnologías	1,466,498.36
Dep. acum. 2010 hacia atrás	1,632,217.42
Depreciación Acumulada de Mob y Equipo Educacional y Recrea	4,995,215.89
Dep. acum. Equipos y Aparatos Audiovisuales	155,044.19
Dep. acum. Cámaras Fotográficas y Video	1,420.73
Dep. acum. Otro Mobiliario y Equipo Educ	26,217.50
Dep. acum. Instrumento Medico y de Laboratorio	1,286,954.40
Dep. acum. Equipo de Transporte	2,943,133.35
Dep. acum. Maquinaria Otros Equipos y Herramientas	582,445.72
Amortización acumulada de Activos Intangibles	286,788.70
Amort. Acum. de Licencias Inform. e Intelec.	286,788.70

3. Al cierre del periodo no se tiene registrado el valor del terreno en virtud de que esta en proceso de escrituración por parte de la Presidencia Municipal de Rioverde según acta número 39 de sesión de cabildo celebrada el 15 de octubre de 2008, correspondiente a la administración 2007-2009. El Instituto al amparo de los lineamientos establecidos por la secretaria de finanzas del Gobierno del Estado de San Luis Potosí calcula su depreciación mensual.

4.- Además es importante mencionar que al cierre del periodo que se informa se llevó a cabo el ajuste por conciliación del valor del equipo de transporte y los bienes inmuebles.

PASIVO	2,564,169.69
Cuentas por pagar a corto plazo	94,726.98
La latinoamericana seguros	83,014.24
Sueldos por Pagar	11,712.74
Retenciones y Contrib. por pagar a corto plazo	1,831,409.88
ISR Retenciones por salarios	1,004,881.97
ISR Retenciones Servicios Profesionales	18,229.77
Subsidio para el empleo	593.52
Cuotas al INONAVIT	190,197.61
Cuotas de retiro	238,351.10
Impuesto sobre nómina	126,780.64
Cuotas al IMSS	253,562.31
Otras Cuentas por aplicar	638,032.83
Fondo de Ahorro	380,458.46
Sindicato Personal Académico y Admvo.	30,469.37
Becas de Manutencion	35,920.00
Créditos de Infonavit	115,185.00
Becas CONACYT	76,000.00

2) NOTAS AL ESTADO DE ACTIVIDADES

Ingresos de Gestión	Periodo	Acumulado
INGRESOS POR VTA. DE BIENES Y SERVICIOS DE ORG. DESCENTRALIZADOS	183,845.52	11,405,017.47
PARTICIPACIONES Y APORTACIONES	8,325,424.59	40,777,136.00
TRANSFERENCIAS INTERNAS Y ASIGNACIONES AL SECTOR PUBLICO	0.00	0.00
OTROS INGRESOS Y BENEFICIOS VARIOS	552.00	573.10
TOTAL DE INGRESOS	8,509,822.11	52,182,726.57

Gastos y Otras Pérdidas:

Durante el periodo el saldo de la cuenta de gastos de funcionamiento en el rubro de sueldos base al personal asciende a \$ 6,634,798.39 representa el 61 % de los gastos de funcionamiento.

3) ESTADO DE ORIGEN Y APLICACIÓN DE RECURSOS

Efectivo y equivalentes

El análisis de los saldos inicial y final que figuran en la última parte del Estado de Flujo de Efectivo en la cuenta de efectivo y equivalentes expresado en miles de pesos es como sigue:

SALDO	INICIAL	FINAL
EFFECTIVO	35,000.00	35,000.00
BANCOS/TESORERIA	3,156,233.69	2,660,468.49
TOTAL DE EFECTIVO Y EQUIVALENTES	3,191,233.69	2,695,468.49

El saldo reflejado en las inversiones representa las economías que se han generado de ejercicios anteriores y están autorizadas y comprometidas en junta directiva.

4) Notas de Gestión Administrativa

1. Panorama Económico y Financiero

Las condiciones económico-financieras principalmente inflacionarias han estado apegadas a las estimaciones federales por lo que no tienen un impacto significativo en la información entregada.

2. Autorización e Historia

El Instituto Tecnológico Superior de Rioverde, S.L.P. es un organismo público descentralizado de carácter estatal con personalidad jurídica y patrimonio propio creado mediante decreto el 7 de junio de 2000.

3. Organización y Objeto Social

El Instituto Tecnológico Superior de Rioverde, S.L.P. tiene como objeto impartir e impulsar la educación superior tecnológica en la entidad y realizar investigación científica y tecnológica, que contribuya a elevar la calidad académica vinculándola con las necesidades de desarrollo regional, estatal y nacional.

Sus recursos principales provienen de subsidios que le otorgan los gobiernos federal y estatal así como ingresos propios por servicios escolares, el ejercicio fiscal que reporta es el 2011 y tributa en el TÍTULO III DEL RÉGIMEN DE LAS PERSONAS MORALES CON FINES NO LUCRATIVOS de la Ley del Impuesto Sobre la Renta, los impuestos a los que se encuentra sujeto el Instituto corresponden principalmente a retenciones de impuestos sobre la renta a sus trabajadores y a prestadores de servicios, contribuciones de seguridad social. La estructura organizacional esta conformada por un Director General, las subdirecciones de área, jefaturas de División y Jefes de Departamento con apoyo del personal docente y administrativo.

4. Bases de Preparación de los Estados Financieros

En la preparación de los Estados Financieros se ha observado la normatividad emitida por el CONAC, la contabilidad gubernamental con el nuevo programa SACG (Sistema Automatizado de Contabilidad Gubernamental) y las disposiciones legales aplicables.

SEGURIDAD SOCIAL Y FONDOS DE VIVIENDA PARA LAS TRABAJADORES

En el año 2005 el Instituto Tecnológico Superior de Rioverde, S.L.P. celebró convenio de colaboración con el Instituto Mexicano del Seguro Social a fin de que sus trabajadores sean inscritos al régimen obligatorio del Seguro Social, por su parte el IMSS otorgará a los trabajadores del Instituto así como a sus beneficiarios las prestaciones en especie y en dinero que comprenden los seguros de riesgo de trabajo, enfermedad y maternidad, invalidez y vida, retiro, cesantía en edad avanzada y vejez, así como guarderías y prestaciones sociales, así mismo se están efectuando aportaciones al Instituto del Fondo Nacional para la Vivienda de los Trabajadores en los términos y condiciones que establece la ley de INFONAVIT

5. Políticas de Contabilidad Significativas

a) Reconocimiento de los efectos de la inflación

El Instituto tiene la política de preparar sus estados financieros sobre la base del valor histórico original, por lo tanto no incorpora los efectos de la inflación en la información financiera con base en las disposiciones de la NIF B-10 "Efectos de la inflación en la información financiera"

b) Reconocimiento de obligaciones laborales

El Instituto tiene la política de reconocer en sus estados financieros las obligaciones laborales cuando se conozcan, por lo tanto no aplica las disposiciones de la NIF D-3 "Beneficios a los trabajadores"

6. Reporte de la Recaudación

INGRESOS POR VTA. DE BIENES Y SERVICIOS DE ORG. DESCENTRALIZADOS
PARTICIPACIONES Y APORTACIONES
TRANSFERENCIAS INTERNAS Y ASIGNACIONES AL SECTOR PÚBLICO
OTROS INGRESOS Y BENEFICIOS VARIOS

183,845.52
8,325,424.59

552.00



8,509,822.11

7. Partes Relacionadas

No existen partes relacionadas que pudieran ejercer influencia significativa sobre la toma de decisiones financieras y operativas.

“Bajo protesta de decir verdad declaramos que los Estados Financieros y sus notas, son razonablemente correctos y son responsabilidad del emisor”.

INSTITUTO TECNOLOGICO SUPERIOR DE RIOVERDE, S.L.P.
PLANTILLA DE PERSONAL DOCENTE CON SUELDOS DE DICIEMBRE DE 2019

NOMBRE	PUESTO TABULADOR	SUELDO MENSUAL DICIEMBRE DE 2019
TURRUBIARTES ACOSTA NANCY	PROFESOR ASOCIADO "C"	\$ 19,890.93
VICENCIO MARTINEZ VICTOR MANUEL	PROFESOR ASOCIADO "C"	19,261.97
RODRIGUEZ TORRES PAOLA	PROFESOR ASOCIADO "C"	18,135.93
HERNANDEZ ARRIAGA MARCO VINICIO	PROFESOR ASOCIADO "C"	18,135.93
AMADOR GARCIA MONICA	DOCENTE DE HORA ASIGNATURA	17,487.15
CASTILLO GUTIERREZ SONIA GUADALUPE	DOCENTE DE HORA ASIGNATURA	16,961.67
LARA GONZALEZ ANTONIO	DOCENTE DE HORA ASIGNATURA	16,463.12
ALVAREZ VIRAMONTES YAIR OSWALDO	DOCENTE DE HORA ASIGNATURA	16,274.55
HERNANDEZ MOLINAR JOSE EDUARDO	PROFESOR ASOCIADO "B"	16,186.65
HERRERA VARGAS MARIA SALOME	PROFESOR ASOCIADO "B"	16,186.65
ESCAMILLA MARTINEZ CESAR AUGUSTO	DOCENTE DE HORA ASIGNATURA	15,870.45
SILVA FLORES MIGUEL ANGEL	DOCENTE DE HORA ASIGNATURA	15,870.45
MENDOZA GONZALEZ FERNANDO	DOCENTE DE HORA ASIGNATURA	15,870.45
NAJERA SALDAÑA JOSE ADRIAN	DOCENTE DE HORA ASIGNATURA	15,870.45
CONTRERAS JIMENEZ JULIO CESAR	DOCENTE DE HORA ASIGNATURA	15,870.45
VILLALON PIÑA OLGA EDITH	DOCENTE DE HORA ASIGNATURA	15,338.96
ZARATE CAMACHO LIZBETH ANGELICA	PROFESOR ASOCIADO "A"	15,308.30
SOTO REYES ROBERTO	PROFESOR ASOCIADO "A"	14,958.95
TORRES MERAZ YURIVIA	PROFESOR ASOCIADO "A"	14,435.15
ESCAMILLA MARTINEZ PERLA DEL REFUGIO	PROFESOR ASOCIADO "A"	14,435.15
BRONDO LOREDO JOANNA	PROFESOR ASOCIADO "A"	14,435.15
JUAREZ REYTHYER EFREN	DOCENTE DE HORA ASIGNATURA	14,199.86
SEGURA HERNANDEZ JUAN CARLOS	DOCENTE DE HORA ASIGNATURA	14,199.86
LINARES SALAZAR NADIA ELIZABETH	DOCENTE DE HORA ASIGNATURA	13,920.86
GONZALEZ VAZQUEZ ALBERTO	DOCENTE DE HORA ASIGNATURA	13,920.86
UGALDE GARCIA ALFREDO DANIEL	DOCENTE DE HORA ASIGNATURA	13,920.86
JUAREZ ORTEGA NAYELI DEL ROCIO	DOCENTE DE HORA ASIGNATURA	13,920.86
CHAVERRIA IBARRA JOSE DARIO	DOCENTE DE HORA ASIGNATURA	13,920.86
GUTIERREZ MENA JOSE TRINIDAD	DOCENTE DE HORA ASIGNATURA	13,920.86
TELLO DIAZ JOSE JULIAN	DOCENTE DE HORA ASIGNATURA	13,539.67
CASTILLO RESENDIZ JOSE MARGARITO	DOCENTE DE HORA ASIGNATURA	12,529.27
GOMEZ HERNANDEZ PAUL AARON	DOCENTE DE HORA ASIGNATURA	10,990.12
RAMIREZ LUGO ADRIAN	DOCENTE DE HORA ASIGNATURA	10,360.30
ZAPATA PEREZ ELVIA	DOCENTE DE HORA ASIGNATURA	10,171.70
GARCIA PADRON FABIOLA	DOCENTE DE HORA ASIGNATURA	10,036.86
MONTANTE RICO ARTURO	DOCENTE DE HORA ASIGNATURA	9,605.66
SANCHEZ NUÑEZ MARTHA ELIA	DOCENTE DE HORA ASIGNATURA	9,565.40
RODRIGUEZ LOPEZ DULCE GUADALUPE	DOCENTE DE HORA ASIGNATURA	9,158.33
RODRIGUEZ ARREDONDO JOSE LUIS	DOCENTE DE HORA ASIGNATURA	8,757.05
FAJARDO ROMERO GERARDO HELIODORO	DOCENTE DE HORA ASIGNATURA	8,541.37
GUERRERO MARTINEZ MARIA MAGDALENA	DOCENTE DE HORA ASIGNATURA	7,679.25
CORREA VÁZQUEZ MELQUIADES	DOCENTE DE HORA ASIGNATURA	7,099.93
VAZQUEZ CEBALLOS JUAN ETZAE	DOCENTE DE HORA ASIGNATURA	6,682.36
ALVAREZ VIRAMONTES SABRINA ABIGAIL	DOCENTE DE HORA ASIGNATURA	4,176.32
MORALES JUAREZ ADRIANA MARGARITA	DOCENTE DE HORA ASIGNATURA	4,176.32
ORTEGA RODRIGUEZ JOSE ELIAS	DOCENTE DE HORA ASIGNATURA	1,831.79
TOTAL		\$ 600,075.04

INSTITUTO TECNOLÓGICO SUPERIOR DE RIOVERDE, S.L.P.
PLANTILLA DE PERSONAL ADMINISTRATIVO CON SUELDOS DE DICIEMBRE DE 2019

NOMBRE	PUESTO TABULADOR	SUELDO MENSUAL DICIEMBRE DE 2019
MARTINEZ SANCHEZ GERARDO	DIRECTOR GENERAL	\$ 40,619.30
OLVERA GARCIA DANIA EVELYN	DIRECTOR DE AREA	35,091.69
MALDONADO RODRIGUEZ JUAN PABLO	DIRECTOR DE AREA	35,091.69
MATA TORRES EDUARDO DARIO	SUBDIRECTOR ACADEMICO	31,406.41
ROBLES RODRIGUEZ ELSA ADRIANA	SUBDIRECTOR ACADEMICO	31,406.41
ACHUTEGUI CAMACHO CLEMENTE DE JESUS	JEFE DE DIVISION	27,144.22
HERNÁNDEZ MENDEZ LUIS ALBERTO	JEFE DE DIVISION	27,144.22
RUIZ AGUILAR JAVIER	JEFE DE DIVISION	27,144.22
CARREON NAVA KARINA MARLENE	JEFE DE DIVISION	27,144.22
RAMOS CONTRERAS EDGAR ELEUTERIO	JEFE DE DIVISION	27,144.22
AMADOR TORRES OSCAR IVAN	JEFE DE DEPARTAMENTO	19,244.18
MORENO HERNANDEZ GUSTAVO	JEFE DE DEPARTAMENTO	19,244.18
MEDINA ROCHA SANDRA LETICIA	JEFE DE DEPARTAMENTO	19,244.18
DE LA CRUZ SIERRA ESMERALDA	JEFE DE DEPARTAMENTO	19,244.18
DUQUE REYES CARLA	JEFE DE DEPARTAMENTO	19,244.18
HERNANDEZ FLORES MARIA DEL CARMEN	JEFE DE DEPARTAMENTO	19,244.18
ALVAREZ BADILLO JOSE ASCENCION	JEFE DE DEPARTAMENTO	19,244.18
DON RAMIREZ VERONICA	CORDINADINACION DE INGLES	14,433.29
MENDOZA BARRON ANA TERESA	ASISTENTE DE DIRECCION	14,433.29
ZARATE FLORES MONICA GUADALUPE	RESPONSABLE DE LA UNIDAD DE II	14,433.29
RAMOS CASTILLO CLARINDA	COMPRAS	14,433.29
URBINA MARTINEZ RUBEN	HORAS "A"	13,920.86
ORTIZ MORALES RENE EDUARDO	HORAS "A"	13,920.86
REYNA GAMA LORENA	JEFE DE OFICINA	11,928.21
OLVERA GARCIA BARUC ISAI	INGENIERO EN SISTEMAS	9,618.06
DE LA CRUZ RODRIGUEZ FRANCISCO	HORAS "A"	9,201.11
BADILLO SANCHEZ MARCO ANTONIO	TECNICO ESPECIALIZADO	8,709.14
RODRIGUEZ CHAVIRA JOSE	TECNICO ESPECIALIZADO	8,709.14
JUAREZ RODRIGUEZ JACINTO	DOCENTE DE HORA ASIGNATURA	8,352.95
MORALES SUÁREZ MARGARITA	ANALISTA ESPECIALIZADO	8,286.61
MEDINA ORTIZ HILDA NOHEMI	CORDINADORA DE PROMOSIONES	8,286.61
ZAMARRIPA GALLEGOS VIANNEY DE JESUS	MEDICO GENERAL	8,286.61
GAMEZ DE LEON ANGELICA MARIA	JEFE DE OFICINA	7,886.71
MARCOS MARTINEZ VICTOR MANUEL	PROGRAMADOR	7,886.71
SANTILLAN GONZALEZ PABLO	JEFE DE OFICINA	7,886.71
COMPEAN RODRIGUEZ DELIA	JEFE DE OFICINA	7,886.71
SANCHEZ RIVERA ARMANDO	JEFE DE OFICINA	7,886.71
SANCHEZ GALLEGOS JOSE ANTONIO	SECRETARIA DE DIRECTOR	7,886.71
TORRES HUERTA JACARANDA	ANALISTA TECNICO	7,153.56
GOMEZ BALDERAS BRENDA NATALY	ANALISTA TECNICO	7,153.56
RODRIGUEZ VAZQUEZ JOSE ROBERTO	ANALISTA TECNICO	7,153.56
ESPINOZA OLVERA YAZMINA	SECRETARIA DE SUBDIRECCION	6,479.62
LUNA OVIEDO ROSALINA	SECRETARIA DE SUBDIRECCION	6,479.62

M
3

RAMIREZ LOPEZ MARIA DEL ROSARIO	SECRETARIA DE SUBDIRECCION	6,479.62
REYES TORRES LAURA IMELDA	CAPTURISTA	6,163.73
SANCHEZ LOREDO HILARIO	CAPTURISTA	6,163.73
PEREZ AGUILAR BLANCA ESTELA	CAPTURISTA	6,163.73
GALLEGOS BARRERA NICOLAS	CAPTURISTA	6,163.73
RAMIREZ RODRIGUEZ MARTHA ITZEL	CAPTURISTA	6,163.73
FLORES FERRETIZ ELIZABETH	CAPTURISTA	6,163.73
SANCHEZ PEREZ OSCAR	LABORATORISTA	5,867.68
TOVAR ALVARADO ADAN	LABORATORISTA	5,867.68
MARTINEZ JUAREZ MARITZA ITZAMARA	SECRETARIA DE JEFE DE DEPARTA	5,591.16
MENDOZA BARRON MIREYA	SECRETARIA DE JEFE DE DEPARTA	5,591.16
GOBELLAN VILLAZANA OSIEL	SECRETARIA DE JEFE DE DEPARTA	5,591.16
LOPEZ CHAVEZ LUZ ALEJANDRA	SECRETARIA DE JEFE DE DEPARTA	5,591.16
NAVARRO GUEVARA SUSANA	SECRETARIA DE JEFE DE DEPARTA	5,591.16
HERNANDEZ CRUZ CARLA KARINA	SECRETARIA DE JEFE DE DEPARTA	5,591.16
MEDINA ORTIZ ANA KAREN	BIBLIOTECARIA	5,328.90
GONZALEZ RIVERA ADRIANA ESTEFANIA	BIBLIOTECARIA	5,328.90
NAVA CASAS ERIBERTO	INTENDENTE	5,093.30
TOVAR GARCIA JULIO CESAR	ALMACENISTA	5,093.30
LOPEZ OLIVO MARIA YESENIA	ALMACENISTA	5,093.30
	TOTAL	\$ 807,421.38

3



INSTITUTO TECNOLÓGICO SUPERIOR DE RIO VERDE SAN LUIS POTOSÍ

Estado Analítico de la Deuda y Otros Pasivos
Del 01/ene/2019 Al 31/dic/2019

Fecha y hora de Impresión: 16/ene/2020 11:08 a.m.

Usr: leticiamedina
Rep: rptEstadoAnaliticoDeudaYPasivos

Denominación de las Deudas	Moneda de Contratación	Institución o País Acreedor	Saldo Inicial del Periodo	Saldo Final del Periodo
DEUDA PÚBLICA				
Corto Plazo				
Deuda Interna				
Instituciones de Crédito	Peso	México	\$0.00	\$0.00
Títulos y Valores	Peso	México	\$0.00	\$0.00
Arrendamientos Financieros	Peso	México	\$0.00	\$0.00
Deuda Externa				
Organismos Financieros Internacionales	Peso	México	\$0.00	\$0.00
Deuda Bilateral	Peso	México	\$0.00	\$0.00
Títulos y Valores	Peso	México	\$0.00	\$0.00
Arrendamientos Financieros	Peso	México	\$0.00	\$0.00
Subtotal Corto Plazo	Peso	México	\$0.00	\$0.00
Largo Plazo				
Deuda Interna				
Instituciones de Crédito	Peso	México	\$0.00	\$0.00
Títulos y Valores	Peso	México	\$0.00	\$0.00
Arrendamientos Financieros	Peso	México	\$0.00	\$0.00
Deuda Externa				
Organismos Financieros Internacionales	Peso	México	\$0.00	\$0.00
Deuda Bilateral	Peso	México	\$0.00	\$0.00
Títulos y Valores	Peso	México	\$0.00	\$0.00
Arrendamientos Financieros	Peso	México	\$0.00	\$0.00
Subtotal Largo Plazo	Peso	México	\$0.00	\$0.00
Otros Pasivos				
Total Deuda y Otros Pasivos	Peso	México	\$2,069,830.45	\$2,564,169.69
	Peso	México	\$2,069,830.45	\$2,564,169.69

mf
3



INSTITUTO TECNOLÓGICO SUPERIOR DE RIO VERDE SAN LUIS POTOSÍ

Usu: leticiamedina
Rep: rptEstadoAnalficoDeudaYPasivos

Estado Analítico de la Deuda y Otros Pasivos
Del 01/ene/2019 Al 31/dic/2019

Fecha y hora de Impresión | 16/ene/2020
11:08 a.m.

Denominación de las Deudas	Moneda de Contratación	Institución o País Acreedor	Saldo Inicial del Periodo	Saldo Final del Periodo
----------------------------	------------------------	-----------------------------	---------------------------	-------------------------

DEUDA PÚBLICA

"Bajo protesta de decir verdad declaramos que los Estados Financieros y sus notas, son razonablemente correctos y son responsabilidad del emisor".


LIC. GERARDO MARTINEZ SANCHEZ
DIRECTOR GENERAL


LIC. DANIA EVELYN OLVERA GARCIA
JEFA DE RECURSOS FINANCIEROS



**INSTITUTO TECNOLÓGICO SUPERIOR DE RIO VERDE
SAN LUIS POTOSÍ**

Estado Analítico del Ejercicio Presupuesto de Egresos

Clasificación Administrativa - Sector Paraestatal

Fecha y hora de Impresión: 16/ene/2020 11:11 a.m.

Utr: leticiamedina
Rep: rptEstadoPresupuestoEgresos_UA3_GB_SC

Concepto	Egresos					
	Aprobado 1	Ampliaciones / (Reducciones) 2	Modificado 3=(1+2)	Devengado 4	Pagado 5	Subejercicio 6 = (3 - 4)
TOTAL DEL GASTO	\$47,037,166.00	\$5,172,632.47	\$52,209,798.47	\$51,168,217.37	\$51,168,217.37	\$1,041,581.10
ENTIDADES PARAESTATALES Y FIDEICOMISOS NO EMPRESARIALES Y NO FINANCIEROS	\$0.00	\$0.00	\$0.00	\$0.00	\$0.00	\$0.00
INSTITUCIONES PÚBLICAS DE LA SEGURIDAD SOCIAL	\$0.00	\$0.00	\$0.00	\$0.00	\$0.00	\$0.00
ENTIDADES PARAESTATALES EMPRESARIALES NO FINANCIERAS CON PARTICIPACION ESTATAL MAYORITARIA	\$47,037,166.00	\$5,172,632.47	\$52,209,798.47	\$51,168,217.37	\$51,168,217.37	\$1,041,581.10
FIDEICOMISOS EMPRESARIALES NO FINANCIEROS CON PARTICIPACIÓN ESTATAL MAYORITARIA	\$0.00	\$0.00	\$0.00	\$0.00	\$0.00	\$0.00
ENTIDADES PARAESTATALES EMPRESARIALES FINANCIERAS MONETARIAS CON PARTICIPACION ESTATAL MAYORITARIA	\$0.00	\$0.00	\$0.00	\$0.00	\$0.00	\$0.00
ENTIDADES PARAESTATALES EMPRESARIALES FINANCIERAS NO MONETARIAS CON PARTICIPACION ESTATAL MAYORITARIA	\$0.00	\$0.00	\$0.00	\$0.00	\$0.00	\$0.00
FIDEICOMISOS FINANCIEROS PUBLICOS CON PARTICIPACION ESTATAL MAYORITARIA	\$0.00	\$0.00	\$0.00	\$0.00	\$0.00	\$0.00


LIC. GERARDO MARTÍNEZ SANCHEZ
DIRECTOR GENERAL


LIC. DANIA EVELYN OLVERA GARCÍA
JEFA DE RECURSOS FINANCIEROS




INSTITUTO TECNOLOGICO SUPERIOR DE RIO VERDE
SAN LUIS POTOSI

Estado Analítico del Ejercicio Presupuesto de Egresos
Clasificación Económica (por Tipo de Gasto)

Usr: leticiamedina
 Rep: rptEstadoPresupuestoEgresos_CL2

Fecha y hora de Impresión: 16/ene/2020 11:12 a.m.

Concepto	Egresos			Pagado	Subejercicio
	Aprobado	Ampliaciones / (Reducciones)	Modificado		
1: Gasto Corriente	\$47,037,166.00	\$5,158,034.47	\$52,195,200.47	\$51,153,619.37	\$1,041,581.10
2: Gasto de Capital	\$0.00	\$14,598.00	\$14,598.00	\$14,598.00	\$0.00
3: Amortización de la deuda y disminución de pasivos	\$0.00	\$0.00	\$0.00	\$0.00	\$0.00
4: Pensiones y Jubilaciones	\$0.00	\$0.00	\$0.00	\$0.00	\$0.00
5: Participaciones	\$0.00	\$0.00	\$0.00	\$0.00	\$0.00
Total	\$47,037,166.00	\$5,172,632.47	\$52,209,798.47	\$51,168,217.37	\$1,041,581.10


 LIC. GERARDO MARTINEZ SANCHEZ
 DIRECTOR GENERAL


 LIC. DANIA EVELYN OLVERA GARCIA
 JEFA DE RECURSOS FINANCIEROS



**INSTITUTO TECNOLÓGICO SUPERIOR DE RIO VERDE
SAN LUIS POTOSÍ**

**Estado Analítico del Ejercicio Presupuesto de Egresos
Clasificación por Objeto del Gasto (Capítulo y Concepto)**

Usu: ieliciamedina
Rep: rptEstadoPresupuestoEgresos_CP_CTO

Fecha y hora de Impresión: 16/ene/2020 11:12 a.m.

Concepto	Egresos					Subejercicio 6 = (3 - 4)
	Aprobado 1	Ampliaciones / (Reducciones) 2	Modificado 3=(1+2)	Devengado 4	Pagado 5	
SERVICIOS PERSONALES	\$37,903,596.00	-\$9,682,549.74	\$28,221,046.26	\$28,221,046.26	\$28,221,046.26	\$0.00
REMUNERACIONES AL PERSONAL DE CARÁCTER PERMANENTE	\$16,853,896.00	-\$621,954.84	\$16,231,941.16	\$16,231,941.16	\$16,231,941.16	\$0.00
REMUNERACIONES AL PERSONAL DE CARÁCTER TRANSITORIO	\$0.00	\$0.00	\$0.00	\$0.00	\$0.00	\$0.00
REMUNERACIONES ADICIONALES Y ESPECIALES	\$6,106,000.00	-\$1,374,821.10	\$4,731,178.90	\$4,731,178.90	\$4,731,178.90	\$0.00
SEGURIDAD SOCIAL	\$9,400,000.00	-\$5,216,268.70	\$4,183,731.30	\$4,183,731.30	\$4,183,731.30	\$0.00
OTRAS PRESTACIONES SOCIALES Y ECONÓMICAS	\$5,063,700.00	-\$1,995,505.10	\$3,068,194.90	\$3,068,194.90	\$3,068,194.90	\$0.00
PREVISIONES	\$0.00	\$0.00	\$0.00	\$0.00	\$0.00	\$0.00
PAGO DE ESTÍMULOS A SERVIDORES PÚBLICOS	\$480,000.00	-\$474,000.00	\$6,000.00	\$6,000.00	\$6,000.00	\$0.00
MATERIALES Y SUMINISTROS	\$2,922,983.34	\$7,333,221.22	\$10,256,204.56	\$9,785,869.48	\$9,785,869.48	\$470,335.08
MATERIALES DE ADMINISTRACIÓN, EMISIÓN DE DOCUMENTOS Y UTENSILIOS	\$938,671.80	\$2,801,965.72	\$3,740,637.52	\$3,566,213.27	\$3,566,213.27	\$174,424.25
MATERIAS PRIMAS Y MATERIALES DE PRODUCCIÓN Y COME	\$347,145.78	\$474,595.21	\$821,740.99	\$715,300.51	\$715,300.51	\$106,440.48
MATERIALES Y ARTÍCULOS DE CONSTRUCCIÓN Y DE REPAR	\$7,300.00	\$0.00	\$7,300.00	\$1,300.00	\$1,300.00	\$6,000.00
PRODUCTOS QUÍMICOS, FARMACÉUTICOS Y DE LABORATOR	\$516,145.94	\$1,569,586.66	\$2,085,732.60	\$2,059,661.86	\$2,059,661.86	\$26,070.74
COMBUSTIBLES, LUBRICANTES Y ADITIVOS	\$162,242.29	\$219,312.78	\$381,555.07	\$306,013.11	\$306,013.11	\$75,541.96
VESTUARIO, BLANCOS, PRENDAS DE PROTECCIÓN Y ARTÍC	\$411,573.45	\$418,087.03	\$829,660.48	\$778,667.67	\$778,667.67	\$50,992.81
MATERIALES Y SUMINISTROS PARA SEGURIDAD	\$128,300.00	\$940,948.45	\$1,069,248.45	\$1,059,734.61	\$1,059,734.61	\$9,513.84
HERRAMIENTAS, REFACCIONES Y ACCESORIOS MENORES	\$0.00	\$0.00	\$0.00	\$0.00	\$0.00	\$0.00
SERVICIOS GENERALES	\$6,019,236.66	\$7,603,862.99	\$13,623,099.65	\$13,062,428.63	\$13,062,428.63	\$560,671.02
SERVICIOS BÁSICOS	\$413,207.44	\$773,833.47	\$1,187,040.91	\$1,177,600.11	\$1,177,600.11	\$9,440.80
SERVICIOS DE ARRENDAMIENTO	\$23,903.00	\$89,137.60	\$113,040.60	\$92,827.20	\$92,827.20	\$20,213.40
SERVICIOS PROFESIONALES, CIENTÍFICOS, TÉCNICOS Y OT	\$2,693,171.31	\$3,109,048.42	\$5,802,219.73	\$5,383,326.67	\$5,383,326.67	\$418,893.06
SERVICIOS FINANCIEROS, BANCARIOS Y COMERCIALES	\$16,094.77	\$129,554.75	\$145,649.52	\$140,499.48	\$140,499.48	\$5,150.04

Lee Evelyn Olvera

LIC. DANIA EVELYN OLVERA GARCIA
JEFA DE RECURSOS FINANCIEROS

LIC. GERARDO MARTINEZ SANCHEZ
DIRECTOR GENERAL

Gerardo Martinez Sanchez



INSTITUTO TECNOLÓGICO SUPERIOR DE RIO VERDE
SAN LUIS POTOSÍ

Estado Analítico del Ejercicio Presupuesto de Egresos
Clasificación por Objeto del Gasto (Capítulo y Concepto)

Usu.: leticiamedina
 Rep.: rptEstadoPresupuestoEgresos_CP_CTO

Fecha y hora de Impresión: 16/ene/2020 11:12 a.m.

Concepto	Egresos					Subejercicio 6 = (3 - 4)
	Aprobado 1	Ampliaciones / (Reducciones) 2	Modificado 3=(1+2)	Devengado 4	Pagado 5	
SERVICIOS DE INSTALACIÓN, REPARACIÓN, MANTENIMIENTO	\$525,587.98	\$2,604,351.98	\$3,129,939.96	\$3,119,205.96	\$3,119,205.96	\$10,734.00
SERVICIOS DE COMUNICACIÓN SOCIAL Y PUBLICIDAD	\$243,849.60	\$1,006,534.38	\$1,250,383.98	\$1,247,332.42	\$1,247,332.42	\$3,051.56
SERVICIOS DE TRASLADOS Y VIÁTICOS	\$329,232.56	\$799,140.92	\$1,128,373.48	\$1,042,016.10	\$1,042,016.10	\$86,357.38
SERVICIOS OFICIALES	\$115,500.00	\$187,871.13	\$303,371.13	\$296,781.05	\$296,781.05	\$6,590.08
OTROS SERVICIOS GENERALES	\$1,658,690.00	-\$1,065,609.66	\$593,080.34	\$562,839.64	\$562,839.64	\$240.70
TRANSFERENCIAS, ASIGNACIONES, SUBSIDIOS Y OT	\$191,350.00	-\$96,500.00	\$94,850.00	\$84,275.00	\$84,275.00	\$10,575.00
TRANSFERENCIAS INTERNAS Y ASIGNACIONES AL SECTOR I	\$0.00	\$0.00	\$0.00	\$0.00	\$0.00	\$0.00
TRANSFERENCIAS AL RESTO DEL SECTOR PÚBLICO	\$0.00	\$0.00	\$0.00	\$0.00	\$0.00	\$0.00
SUBSIDIOS Y SUBVENCIONES	\$0.00	\$0.00	\$0.00	\$0.00	\$0.00	\$0.00
AYUDAS SOCIALES	\$191,350.00	-\$96,500.00	\$94,850.00	\$84,275.00	\$84,275.00	\$10,575.00
PENSIONES Y JUBILACIONES	\$0.00	\$0.00	\$0.00	\$0.00	\$0.00	\$0.00
TRANSFERENCIAS A FIDEICOMISOS, MANDATOS Y OTROS AI	\$0.00	\$0.00	\$0.00	\$0.00	\$0.00	\$0.00
TRANSFERENCIAS A LA SEGURIDAD SOCIAL	\$0.00	\$0.00	\$0.00	\$0.00	\$0.00	\$0.00
DONATIVOS	\$0.00	\$0.00	\$0.00	\$0.00	\$0.00	\$0.00
TRANSFERENCIAS AL EXTERIOR	\$0.00	\$0.00	\$0.00	\$0.00	\$0.00	\$0.00
BIENES MUEBLES, INMUEBLES E INTANGIBLES	\$0.00	\$14,598.00	\$14,598.00	\$14,598.00	\$14,598.00	\$0.00
MOBILIARIO Y EQUIPO DE ADMINISTRACIÓN	\$0.00	\$14,598.00	\$14,598.00	\$14,598.00	\$14,598.00	\$0.00
MOBILIARIO Y EQUIPO EDUCACIONAL Y RECREATIVO	\$0.00	\$0.00	\$0.00	\$0.00	\$0.00	\$0.00
EQUIPO E INSTRUMENTAL MÉDICO Y DE LABORATORIO	\$0.00	\$0.00	\$0.00	\$0.00	\$0.00	\$0.00
VEHICULOS Y EQUIPO DE TRANSPORTE	\$0.00	\$0.00	\$0.00	\$0.00	\$0.00	\$0.00
EQUIPO DE DEFENSA Y SEGURIDAD	\$0.00	\$0.00	\$0.00	\$0.00	\$0.00	\$0.00
MAQUINARIA, OTROS EQUIPOS Y HERRAMIENTAS	\$0.00	\$0.00	\$0.00	\$0.00	\$0.00	\$0.00
ACTIVOS BIOLÓGICOS	\$0.00	\$0.00	\$0.00	\$0.00	\$0.00	\$0.00

[Signature]
 LIC. GERARDO MARTÍNEZ SANCHEZ
 DIRECTOR GENERAL

[Signature]
 LIC. DANIA EVELYN OLVERA GARCÍA
 JEFA DE RECURSOS FINANCIEROS



**INSTITUTO TECNOLÓGICO SUPERIOR DE RIO VERDE
SAN LUIS POTOSÍ**

**Estado Analítico del Ejercicio Presupuesto de Egresos
Clasificación por Objeto del Gasto (Capítulo y Concepto)**

Usu: iediciamedina
Rep: rptEstadoPresupuestoEgresos_CP_CTO

Fecha y hora de Impresión: 16/ene/2020 11:12 a.m.

Concepto	Egresos					Subejercicio 6 = (3 - 4)
	Aprobado 1	Ampliaciones / (Reducciones) 2	Modificado 3=(1+2)	Devengado 4	Pagado 5	
BIENES INMUEBLES	\$0.00	\$0.00	\$0.00	\$0.00	\$0.00	\$0.00
ACTIVOS INTANGIBLES	\$0.00	\$0.00	\$0.00	\$0.00	\$0.00	\$0.00
INVERSIÓN PÚBLICA	\$0.00	\$0.00	\$0.00	\$0.00	\$0.00	\$0.00
OBRA PÚBLICA EN BIENES DE DOMINIO PÚBLICO	\$0.00	\$0.00	\$0.00	\$0.00	\$0.00	\$0.00
OBRA PÚBLICA EN BIENES PROPIOS	\$0.00	\$0.00	\$0.00	\$0.00	\$0.00	\$0.00
PROYECTOS PRODUCTIVOS Y ACCIONES DE FOMENTO	\$0.00	\$0.00	\$0.00	\$0.00	\$0.00	\$0.00
INVERSIONES FINANCIERAS Y OTRAS PROVISIONES	\$0.00	\$0.00	\$0.00	\$0.00	\$0.00	\$0.00
INVERSIONES PARA EL FOMENTO DE ACTIVIDADES PRODUCTIVAS	\$0.00	\$0.00	\$0.00	\$0.00	\$0.00	\$0.00
ACCIONES Y PARTICIPACIONES DE CAPITAL	\$0.00	\$0.00	\$0.00	\$0.00	\$0.00	\$0.00
COMPRA DE TÍTULOS Y VALORES	\$0.00	\$0.00	\$0.00	\$0.00	\$0.00	\$0.00
CONCESIÓN DE PRÉSTAMOS	\$0.00	\$0.00	\$0.00	\$0.00	\$0.00	\$0.00
INVERSIONES EN FIDEICOMISOS, MANDATOS Y OTROS ANÁL	\$0.00	\$0.00	\$0.00	\$0.00	\$0.00	\$0.00
OTRAS INVERSIONES FINANCIERAS	\$0.00	\$0.00	\$0.00	\$0.00	\$0.00	\$0.00
PROVISIONES PARA CONTINGENCIAS Y OTRAS EROGACIONES	\$0.00	\$0.00	\$0.00	\$0.00	\$0.00	\$0.00
PARTICIPACIONES Y APORTACIONES	\$0.00	\$0.00	\$0.00	\$0.00	\$0.00	\$0.00
PARTICIPACIONES	\$0.00	\$0.00	\$0.00	\$0.00	\$0.00	\$0.00
APORTACIONES	\$0.00	\$0.00	\$0.00	\$0.00	\$0.00	\$0.00
CONVENIOS	\$0.00	\$0.00	\$0.00	\$0.00	\$0.00	\$0.00
DEUDA PÚBLICA	\$0.00	\$0.00	\$0.00	\$0.00	\$0.00	\$0.00
AMORTIZACIÓN DE LA DEUDA PÚBLICA	\$0.00	\$0.00	\$0.00	\$0.00	\$0.00	\$0.00
INTERESES DE LA DEUDA PÚBLICA	\$0.00	\$0.00	\$0.00	\$0.00	\$0.00	\$0.00
COMISIONES DE LA DEUDA PÚBLICA	\$0.00	\$0.00	\$0.00	\$0.00	\$0.00	\$0.00
GASTOS DE LA DEUDA PÚBLICA	\$0.00	\$0.00	\$0.00	\$0.00	\$0.00	\$0.00

LIC. GERARDO MARTÍNEZ SANCHEZ
DIRECTOR GENERAL

LIC. DANIA EVELYN OLVERA GARCIA
JEFA DE RECURSOS FINANCIEROS



**INSTITUTO TECNOLÓGICO SUPERIOR DE RIO VERDE
SAN LUIS POTOSÍ**

**Estado Analítico del Ejercicio Presupuesto de Egresos
Clasificación por Objeto del Gasto (Capítulo y Concepto)**

Usu: leticiamedina
Rsp: rptEstadoPresupuestoEgresos_CP_CTO

Fecha y hora de Impresión: 16/ene/2020 11:12 a.m.

Concepto	Egresos					Subejercicio 6 = (3 - 4)
	Aprobado 1	Ampliaciones / (Reducciones) 2	Modificado 3=(1+2)	Devengado 4	Pagado 5	
COSTO POR COBERTURAS	\$0.00	\$0.00	\$0.00	\$0.00	\$0.00	\$0.00
APOYOS FINANCIEROS	\$0.00	\$0.00	\$0.00	\$0.00	\$0.00	\$0.00
ADEUDOS DE EJERCICIOS FISCALES ANTERIORES (ADEFAS)	\$0.00	\$0.00	\$0.00	\$0.00	\$0.00	\$0.00
Total del Gasto	\$47,037,166.00	\$5,172,632.47	\$52,209,798.47	\$51,168,217.37	\$51,168,217.37	\$1,041,561.10


LIC. GERARDO MARTÍNEZ SÁNCHEZ
DIRECTOR GENERAL


LIC. DANIA EVELYN OLVERA GARCÍA
JEFA DE RECURSOS FINANCIEROS




INSTITUTO TECNOLÓGICO SUPERIOR DE RIO VERDE
SAN LUIS POTOSÍ

Estado Analítico del Ejercicio Presupuesto de Egresos
 Clasificación Funcional (Finalidad y Función)

Usr: leticiamedina
 Rep: rptEstadoPresupuestoEgresos_FN3

Fecha y hora de Impresión: 16/ene/2020 11:13 a.m.

Concepto	Egresos					
	Aprobado 1	Ampliaciones / (Reducciones) 2	Modificado 3=(1+2)	Devengado 4	Pagado 5	Subejercicio 6 = (3 - 4)
GOBIERNO	\$47,037,166.00	\$5,172,632.47	\$52,209,798.47	\$51,168,217.37	\$51,168,217.37	\$1,041,581.10
LEGISLACIÓN	\$47,037,166.00	\$5,172,632.47	\$52,209,798.47	\$51,168,217.37	\$51,168,217.37	\$1,041,581.10
JUSTICIA	\$0.00	\$0.00	\$0.00	\$0.00	\$0.00	\$0.00
COORDINACIÓN DE LA POLÍTICA DE GOBIERNO	\$0.00	\$0.00	\$0.00	\$0.00	\$0.00	\$0.00
RELACIONES EXTERIORES	\$0.00	\$0.00	\$0.00	\$0.00	\$0.00	\$0.00
ASUNTOS FINANCIEROS Y HACENDARIOS	\$0.00	\$0.00	\$0.00	\$0.00	\$0.00	\$0.00
SEGURIDAD NACIONAL	\$0.00	\$0.00	\$0.00	\$0.00	\$0.00	\$0.00
ASUNTOS DE ORDEN PÚBLICO Y DE SEGURIDAD INTERIOR	\$0.00	\$0.00	\$0.00	\$0.00	\$0.00	\$0.00
OTROS SERVICIOS GENERALES	\$0.00	\$0.00	\$0.00	\$0.00	\$0.00	\$0.00
DESARROLLO SOCIAL	\$0.00	\$0.00	\$0.00	\$0.00	\$0.00	\$0.00
PROTECCIÓN AMBIENTAL	\$0.00	\$0.00	\$0.00	\$0.00	\$0.00	\$0.00
VIVIENDA Y SERVICIOS A LA COMUNIDAD	\$0.00	\$0.00	\$0.00	\$0.00	\$0.00	\$0.00
SALUD	\$0.00	\$0.00	\$0.00	\$0.00	\$0.00	\$0.00
RECREACIÓN, CULTURA Y OTRAS MANIFESTACIONES SOCIALES	\$0.00	\$0.00	\$0.00	\$0.00	\$0.00	\$0.00
EDUCACIÓN	\$0.00	\$0.00	\$0.00	\$0.00	\$0.00	\$0.00
PROTECCIÓN SOCIAL	\$0.00	\$0.00	\$0.00	\$0.00	\$0.00	\$0.00
OTROS ASUNTOS SOCIALES	\$0.00	\$0.00	\$0.00	\$0.00	\$0.00	\$0.00
DESARROLLO ECONÓMICO	\$0.00	\$0.00	\$0.00	\$0.00	\$0.00	\$0.00
ASUNTOS ECONÓMICOS, COMERCIALES Y LABORALES EN GENE	\$0.00	\$0.00	\$0.00	\$0.00	\$0.00	\$0.00
AGROPECUARIA, SILVICULTURA, PESCA Y CAZA	\$0.00	\$0.00	\$0.00	\$0.00	\$0.00	\$0.00
COMBUSTIBLES Y ENERGÍA	\$0.00	\$0.00	\$0.00	\$0.00	\$0.00	\$0.00
MINERÍA, MANUFACTURAS Y CONSTRUCCIÓN	\$0.00	\$0.00	\$0.00	\$0.00	\$0.00	\$0.00
TRANSPORTE	\$0.00	\$0.00	\$0.00	\$0.00	\$0.00	\$0.00


 LIC. GERARDO MARTÍNEZ SANCHEZ
 DIRECTOR GENERAL


 LIC. DANIA EVELYN OLVERA GARCIA
 JEFA DE RECURSOS FINANCIEROS



**INSTITUTO TECNOLÓGICO SUPERIOR DE RIO VERDE
SAN LUIS POTOSÍ**


**Estado Analítico del Ejercicio Presupuesto de Egresos
Clasificación Funcional (Finalidad y Función)**

Ucr: jeliciamedina
Rep: rptEstadoPresupuestoEgresos_FN3

Fecha y hora de Impresión: 16/ene/2020 11:13 a.m.

Del 01/ene/2019 Al 31/dic/2019

Concepto	Egresos					
	Aprobado 1	Ampliaciones / (Reducciones) 2	Modificado 3=(1+2)	Devengado 4	Pagado 5	Subejercicio 6 = (3 - 4)
COMUNICACIONES	\$0.00	\$0.00	\$0.00	\$0.00	\$0.00	\$0.00
TURISMO	\$0.00	\$0.00	\$0.00	\$0.00	\$0.00	\$0.00
CIENCIA, TECNOLOGÍA E INNOVACIÓN	\$0.00	\$0.00	\$0.00	\$0.00	\$0.00	\$0.00
OTRAS INDUSTRIAS Y OTROS ASUNTOS ECONÓMICOS	\$0.00	\$0.00	\$0.00	\$0.00	\$0.00	\$0.00
OTRAS NO CLASIFICADAS EN FUNCIONES ANTERIORES	\$0.00	\$0.00	\$0.00	\$0.00	\$0.00	\$0.00
TRANSACCIONES DE LA DEUDA PÚBLICA / COSTO FINANCIERO I	\$0.00	\$0.00	\$0.00	\$0.00	\$0.00	\$0.00
TRANSFERENCIAS, PARTICIPACIONES Y APORTACIONES ENTRE	\$0.00	\$0.00	\$0.00	\$0.00	\$0.00	\$0.00
SANEAMIENTO DEL SISTEMA FINANCIERO	\$0.00	\$0.00	\$0.00	\$0.00	\$0.00	\$0.00
ADEUDOS DE EJERCICIOS FISCALES ANTERIORES	\$0.00	\$0.00	\$0.00	\$0.00	\$0.00	\$0.00
Gasto	\$47,037,166.00	\$5,172,632.47	\$52,209,798.47	\$51,168,217.37	\$51,168,217.37	\$1,041,581.10


LIC. GERARDO MARTÍNEZ SANCHEZ
DIRECTOR GENERAL


LIC. DANIA EVELYN OLVERA GARCIA
JEFA DE RECURSOS FINANCIEROS



INSTITUTO TECNOLÓGICO SUPERIOR DE RIO VERDE
SAN LUIS POTOSÍ

Analfítico Mensual de Egresos Pagados por Fuente de Financiamiento al 31/dic/2019
(Cuentas con Movimientos)
(Cifras en pesos y centavos)

Fecha y hora de Impresión 16/ene/2020 12.09 p.m.

Objeto del Gasto	Presupuesto Vigente	Meses												Total (Vigente - Total)			
		Ene	Feb	Mar	Abr	May	Jun	Jul	Ago	Sep	Oct	Nov	Dic				
E RECURSOS ESTATALES																	
1000 SERVICIOS PERSONALES	\$10,160,464.16	\$50,952.93	\$797,656.93	\$1,572,292.98	\$1,299,524.52	\$52,776.50	\$284,634.94	\$176,492.81	\$964,918.35	\$417,668.49	\$314,128.08	\$4,216,130.40	\$10,160,464.16	\$0.00	\$0.00	\$0.00	\$0.00
1100 REMUNERACIONES AL PERSONAL DE C	\$4,928,737.53	\$0.00	\$597,940.32	\$1,343,878.71	\$442,212.63	\$-871.45	\$0.00	\$0.00	\$650,566.20	\$280,314.70	\$0.00	\$1,414,696.42	\$4,928,737.53	\$0.00	\$0.00	\$0.00	\$0.00
1130 Sueldos base al personal permanente	\$4,928,737.53	\$0.00	\$597,940.32	\$1,343,878.71	\$442,212.63	\$-871.45	\$0.00	\$0.00	\$650,566.20	\$280,314.70	\$0.00	\$1,414,696.42	\$4,928,737.53	\$0.00	\$0.00	\$0.00	\$0.00
1131 Sueldos base al personal administrativo	\$2,875,272.58	\$0.00	\$387,668.10	\$627,120.26	\$397,501.05	\$0.00	\$0.00	\$0.00	\$399,171.00	\$0.00	\$0.00	\$663,584.17	\$2,875,272.58	\$0.00	\$0.00	\$0.00	\$0.00
1132 Sueldo base al personal docente	\$2,053,464.95	\$0.00	\$210,044.22	\$516,758.45	\$244,711.58	\$-871.45	\$0.00	\$0.00	\$251,395.20	\$280,314.70	\$0.00	\$551,112.25	\$2,053,464.95	\$0.00	\$0.00	\$0.00	\$0.00
1300 REMUNERACIONES ADICIONALES Y ES	\$3,506,401.66	\$0.00	\$893.16	\$82,088.11	\$497,992.25	\$0.00	\$240,355.72	\$64,212.40	\$43,123.60	\$78.60	\$0.00	\$2,646,451.62	\$3,506,401.66	\$0.00	\$0.00	\$0.00	\$0.00
1310 Primos por años de servicios efectivos pret	\$241,587.52	\$0.00	\$0.00	\$75,041.00	\$0.00	\$0.00	\$0.00	\$84,212.40	\$42,245.00	\$0.00	\$15,208.00	\$28,672.92	\$241,587.52	\$0.00	\$0.00	\$0.00	\$0.00
1311 Primos por años de servicios efectivos pret	\$212,914.60	\$0.00	\$0.00	\$75,041.00	\$0.00	\$0.00	\$0.00	\$84,212.40	\$42,245.00	\$0.00	\$15,208.00	\$28,672.92	\$212,914.60	\$0.00	\$0.00	\$0.00	\$0.00
1312 Prima de antigüedad	\$28,672.92	\$0.00	\$0.00	\$0.00	\$0.00	\$0.00	\$0.00	\$0.00	\$0.00	\$0.00	\$0.00	\$0.00	\$28,672.92	\$0.00	\$0.00	\$0.00	\$0.00
1320 Primas de vacaciones, dominical y gratifica	\$3,249,966.91	\$0.00	\$0.00	\$3,389.14	\$497,089.09	\$0.00	\$240,355.72	\$0.00	\$0.00	\$0.00	\$0.00	\$2,509,132.96	\$3,249,966.91	\$0.00	\$0.00	\$0.00	\$0.00
1321 Primas de vacaciones, dominical y gratifica	\$3,249,966.91	\$0.00	\$0.00	\$3,389.14	\$497,089.09	\$0.00	\$240,355.72	\$0.00	\$0.00	\$0.00	\$0.00	\$2,509,132.96	\$3,249,966.91	\$0.00	\$0.00	\$0.00	\$0.00
1330 Horas extraordinarias	\$14,847.23	\$0.00	\$893.16	\$2,657.97	\$893.16	\$0.00	\$0.00	\$0.00	\$878.60	\$0.00	\$0.00	\$8,645.74	\$14,847.23	\$0.00	\$0.00	\$0.00	\$0.00
1331 Horas extraordinarias	\$14,847.23	\$0.00	\$893.16	\$2,657.97	\$893.16	\$0.00	\$0.00	\$0.00	\$878.60	\$0.00	\$0.00	\$8,645.74	\$14,847.23	\$0.00	\$0.00	\$0.00	\$0.00
1400 SEGURIDAD SOCIAL	\$39,496.02	\$0.00	\$0.00	\$0.00	\$0.00	\$0.00	\$0.00	\$0.00	\$39,496.02	\$0.00	\$0.00	\$0.00	\$39,496.02	\$0.00	\$0.00	\$0.00	\$0.00
1440 Aportaciones para seguros	\$39,496.02	\$0.00	\$0.00	\$0.00	\$0.00	\$0.00	\$0.00	\$0.00	\$39,496.02	\$0.00	\$0.00	\$0.00	\$39,496.02	\$0.00	\$0.00	\$0.00	\$0.00
1441 Seguro de vida para trabajadores	\$39,496.02	\$0.00	\$0.00	\$0.00	\$0.00	\$0.00	\$0.00	\$0.00	\$39,496.02	\$0.00	\$0.00	\$0.00	\$39,496.02	\$0.00	\$0.00	\$0.00	\$0.00
1500 OTRAS PRESTACIONES SOCIALES Y EC	\$1,679,828.95	\$50,952.93	\$108,823.45	\$146,326.16	\$183,329.64	\$55,647.95	\$44,279.22	\$112,280.41	\$231,732.53	\$136,475.19	\$258,920.08	\$263,982.36	\$1,679,828.95	\$0.00	\$0.00	\$0.00	\$0.00
1520 Indemnizaciones	\$40,103.10	\$0.00	\$0.00	\$0.00	\$40,103.10	\$0.00	\$0.00	\$0.00	\$0.00	\$0.00	\$0.00	\$0.00	\$40,103.10	\$0.00	\$0.00	\$0.00	\$0.00
1522 Indemnizaciones	\$40,103.10	\$0.00	\$0.00	\$0.00	\$40,103.10	\$0.00	\$0.00	\$0.00	\$0.00	\$0.00	\$0.00	\$0.00	\$40,103.10	\$0.00	\$0.00	\$0.00	\$0.00
1530 Prestaciones y haberes de retiro	\$99,456.30	\$0.00	\$0.00	\$0.00	\$0.00	\$0.00	\$0.00	\$0.00	\$0.00	\$0.00	\$0.00	\$0.00	\$99,456.30	\$0.00	\$0.00	\$0.00	\$0.00
1532 Estímulos por Años de Servicio	\$99,456.30	\$0.00	\$0.00	\$0.00	\$0.00	\$0.00	\$0.00	\$0.00	\$0.00	\$0.00	\$0.00	\$0.00	\$99,456.30	\$0.00	\$0.00	\$0.00	\$0.00
1540 Prestaciones contractuales	\$653,802.62	\$16,719.15	\$47,544.65	\$108,962.02	\$76,231.70	\$24,732.20	\$14,838.00	\$46,203.86	\$198,487.29	\$0.00	\$0.00	\$98,456.30	\$653,802.62	\$0.00	\$0.00	\$0.00	\$0.00
1541 Despensa	\$411,647.89	\$13,878.00	\$41,151.36	\$74,817.96	\$43,834.12	\$13,878.20	\$13,878.00	\$13,878.00	\$45,279.81	\$67,778.02	\$176,555.02	\$120,396.71	\$653,802.62	\$0.00	\$0.00	\$0.00	\$0.00
1542 Material didáctico	\$54,403.59	\$0.00	\$6,393.29	\$15,364.06	\$7,510.67	\$0.00	\$0.00	\$0.00	\$8,377.88	\$8,794.38	\$0.00	\$7,963.51	\$54,403.59	\$0.00	\$0.00	\$0.00	\$0.00
1543 Apoyo educación (Hijos)	\$161,200.02	\$0.00	\$0.00	\$0.00	\$0.00	\$0.00	\$0.00	\$27,700.00	\$23,200.00	\$0.00	\$0.00	\$0.00	\$161,200.02	\$0.00	\$0.00	\$0.00	\$0.00
1544 Lentes	\$20,013.92	\$2,641.15	\$0.00	\$0.00	\$6,526.91	\$0.00	\$0.00	\$0.00	\$0.00	\$0.00	\$0.00	\$0.00	\$20,013.92	\$0.00	\$0.00	\$0.00	\$0.00
1545 Beca Lince administrativos	\$38,400.00	\$0.00	\$0.00	\$8,000.00	\$3,000.00	\$4,000.00	\$0.00	\$4,625.88	\$0.00	\$0.00	\$0.00	\$6,020.00	\$38,400.00	\$0.00	\$0.00	\$0.00	\$0.00
1546 Beca Lince docentes	\$37,920.00	\$0.00	\$0.00	\$7,680.00	\$15,360.00	\$2,400.00	\$960.00	\$0.00	\$4,000.00	\$0.00	\$0.00	\$0.00	\$37,920.00	\$0.00	\$0.00	\$0.00	\$0.00
1548 Apoyo de titulación	\$26,725.00	\$0.00	\$0.00	\$0.00	\$0.00	\$0.00	\$0.00	\$0.00	\$0.00	\$0.00	\$0.00	\$0.00	\$26,725.00	\$0.00	\$0.00	\$0.00	\$0.00
1549 Uniformes	\$152,592.20	\$0.00	\$0.00	\$0.00	\$0.00	\$0.00	\$0.00	\$0.00	\$0.00	\$0.00	\$0.00	\$0.00	\$152,592.20	\$0.00	\$0.00	\$0.00	\$0.00
1550 Otras prestaciones contractuales	\$586,466.93	\$34,233.78	\$61,278.80	\$39,364.14	\$36,994.84	\$0.00	\$0.00	\$0.00	\$117,628.80	\$5,817.40	\$0.00	\$0.00	\$586,466.93	\$0.00	\$0.00	\$0.00	\$0.00
1551 Fondo de ahorro	\$372,772.14	\$29,233.78	\$30,542.91	\$31,864.14	\$31,964.84	\$21,415.75	\$29,441.22	\$96,076.55	\$33,245.24	\$88,698.17	\$122,366.06	\$34,130.35	\$586,466.93	\$0.00	\$0.00	\$0.00	\$0.00
1552 Canastilla de maternidad	\$3,200.00	\$0.00	\$1,600.00	\$0.00	\$0.00	\$0.00	\$0.00	\$1,600.00	\$0.00	\$0.00	\$0.00	\$0.00	\$3,200.00	\$0.00	\$0.00	\$0.00	\$0.00
1553 Apoyo gastos funerarios	\$22,500.00	\$0.00	\$0.00	\$7,500.00	\$0.00	\$0.00	\$0.00	\$0.00	\$0.00	\$0.00	\$0.00	\$0.00	\$22,500.00	\$0.00	\$0.00	\$0.00	\$0.00
1556 Exención de pago	\$44,650.00	\$5,000.00	\$13,650.00	\$0.00	\$5,000.00	\$0.00	\$0.00	\$21,000.00	\$0.00	\$0.00	\$0.00	\$0.00	\$44,650.00	\$0.00	\$0.00	\$0.00	\$0.00
1557 Apoyo administrativo sindical	\$143,344.79	\$0.00	\$15,465.89	\$0.00	\$0.00	\$9.00	\$0.00	\$12,465.89	\$0.00	\$27,871.78	\$67,401.23	\$0.00	\$143,344.79	\$0.00	\$0.00	\$0.00	\$0.00

(Handwritten mark)



Usu: rcbciamedina
Rep: rptAnaliticoPresupuestoEgresos_FF

INSTITUTO TECNOLOGICO SUPERIOR DE RIO VERDE SAN LUIS POTOSI Analítico Mensual de Egresos Pagados por Fuente de Financiamiento al 31/dic/2019 (Cuentas con Movimientos) (Cifras en pesos y centavos)

Fecha y hora de impresión: 16/ene/2020 12:09 p.m.

Objeto del Gasto	Presupuesto Vigente	Meses												Total	Diferencia (Vigente - Total)			
		Ene	Feb	Mar	Abr	May	Jun	Jul	Ago	Sep	Oct	Nov	Dic					
1700 PAGO DE ESTÍMULOS A SERVIDORES F	\$6,000.00	\$0.00	\$0.00	\$0.00	\$6,000.00	\$0.00	\$0.00	\$0.00	\$0.00	\$0.00	\$0.00	\$0.00	\$0.00	\$0.00	\$0.00	\$0.00	\$6,000.00	\$0.00
1710 Estímulos	\$6,000.00	\$0.00	\$0.00	\$0.00	\$6,000.00	\$0.00	\$0.00	\$0.00	\$0.00	\$0.00	\$0.00	\$0.00	\$0.00	\$0.00	\$0.00	\$0.00	\$6,000.00	\$0.00
1711 Estímulos	\$6,000.00	\$0.00	\$0.00	\$0.00	\$6,000.00	\$0.00	\$0.00	\$0.00	\$0.00	\$0.00	\$0.00	\$0.00	\$0.00	\$0.00	\$0.00	\$0.00	\$6,000.00	\$0.00
2000 MATERIALES Y SUMINISTROS	\$3,625,662.63	\$0.00	\$0.00	\$0.00	\$310,071.46	\$829,167.40	\$547,056.29	\$171,746.79	\$360.00	\$522,114.82	\$486,808.02	\$559,254.07	\$189,084.78	\$3,625,662.63	\$0.00	\$0.00	\$6,000.00	\$0.00
2100 MATERIALES DE ADMINISTRACIÓN, EM	\$1,175,487.03	\$0.00	\$0.00	\$0.00	\$30,544.97	\$155,231.88	\$341,142.43	\$41,036.96	\$0.00	\$285,587.78	\$121,968.89	\$51,931.09	\$98,049.03	\$1,175,487.03	\$0.00	\$0.00	\$0.00	\$0.00
2110 Materiales, útiles y equipos menores de ofi	\$387,845.50	\$0.00	\$0.00	\$0.00	\$30,797.53	\$84,868.94	\$17,416.16	\$0.00	\$0.00	\$164,488.88	\$21,036.00	\$5,380.50	\$9,951.10	\$387,845.50	\$0.00	\$0.00	\$0.00	\$0.00
2111 Materiales, útiles y equipos menores de ofi	\$387,845.50	\$0.00	\$0.00	\$0.00	\$30,797.53	\$84,868.94	\$17,416.16	\$0.00	\$0.00	\$164,488.88	\$21,036.00	\$5,380.50	\$9,951.10	\$387,845.50	\$0.00	\$0.00	\$0.00	\$0.00
2140 Materiales, útiles y equipos menores de ter	\$162,617.87	\$0.00	\$0.00	\$0.00	\$23,645.00	\$0.00	\$360.00	\$0.00	\$0.00	\$63,737.94	\$4,935.00	\$26,250.01	\$6,000.00	\$162,617.87	\$0.00	\$0.00	\$0.00	\$0.00
2141 Materiales, útiles y equipos menores de ter	\$162,617.87	\$0.00	\$0.00	\$0.00	\$23,645.00	\$0.00	\$360.00	\$0.00	\$0.00	\$63,737.94	\$4,935.00	\$26,250.01	\$6,000.00	\$162,617.87	\$0.00	\$0.00	\$0.00	\$0.00
2150 Material impreso e información digital	\$395,925.06	\$0.00	\$0.00	\$0.00	\$0.00	\$1,508.00	\$0.00	\$0.00	\$0.00	\$16,112.40	\$68,656.20	\$3,016.00	\$0.00	\$395,925.06	\$0.00	\$0.00	\$0.00	\$0.00
2151 Material impreso e información digital	\$395,925.06	\$0.00	\$0.00	\$0.00	\$0.00	\$1,508.00	\$0.00	\$0.00	\$0.00	\$16,112.40	\$68,656.20	\$3,016.00	\$0.00	\$395,925.06	\$0.00	\$0.00	\$0.00	\$0.00
2160 Material de limpieza	\$212,638.86	\$0.00	\$0.00	\$0.00	\$12,087.10	\$98,056.94	\$34,833.39	\$22,520.80	\$0.00	\$31,242.56	\$17,138.69	\$17,284.58	\$8,473.80	\$212,638.86	\$0.00	\$0.00	\$0.00	\$0.00
2161 Material de limpieza	\$212,638.86	\$0.00	\$0.00	\$0.00	\$12,087.10	\$98,056.94	\$34,833.39	\$22,520.80	\$0.00	\$31,242.56	\$17,138.69	\$17,284.58	\$8,473.80	\$212,638.86	\$0.00	\$0.00	\$0.00	\$0.00
2170 Materiales y útiles de enseñanza	\$36,459.74	\$0.00	\$0.00	\$0.00	\$24,015.34	\$0.00	\$740.00	\$0.00	\$0.00	\$0.00	\$0.00	\$0.00	\$0.00	\$36,459.74	\$0.00	\$0.00	\$0.00	\$0.00
2171 Materiales y útiles de enseñanza	\$36,459.74	\$0.00	\$0.00	\$0.00	\$24,015.34	\$0.00	\$740.00	\$0.00	\$0.00	\$0.00	\$0.00	\$0.00	\$0.00	\$36,459.74	\$0.00	\$0.00	\$0.00	\$0.00
2200 ALIMENTOS Y UTENSILIOS	\$404,374.80	\$0.00	\$0.00	\$0.00	\$17,973.30	\$61,306.18	\$19,087.59	\$53,337.08	\$0.00	\$35,317.01	\$117,684.15	\$46,114.93	\$36,174.60	\$404,374.80	\$0.00	\$0.00	\$0.00	\$0.00
2210 Productos alimenticios para personas	\$401,279.78	\$0.00	\$0.00	\$0.00	\$17,925.97	\$79,470.41	\$17,819.23	\$53,282.28	\$0.00	\$34,130.61	\$117,575.55	\$46,060.93	\$36,084.80	\$401,279.78	\$0.00	\$0.00	\$0.00	\$0.00
2211 Productos alimenticios para personas	\$401,279.78	\$0.00	\$0.00	\$0.00	\$17,925.97	\$79,470.41	\$17,819.23	\$53,282.28	\$0.00	\$34,130.61	\$117,575.55	\$46,060.93	\$36,084.80	\$401,279.78	\$0.00	\$0.00	\$0.00	\$0.00
2230 Utensilios para el servicio de alimentación	\$3,695.02	\$0.00	\$0.00	\$0.00	\$47.33	\$1,835.77	\$268.32	\$54.80	\$0.00	\$1,186.40	\$88.60	\$34.00	\$179.80	\$3,695.02	\$0.00	\$0.00	\$0.00	\$0.00
2231 Utensilios para el servicio de alimentación	\$3,695.02	\$0.00	\$0.00	\$0.00	\$47.33	\$1,835.77	\$268.32	\$54.80	\$0.00	\$1,186.40	\$88.60	\$34.00	\$179.80	\$3,695.02	\$0.00	\$0.00	\$0.00	\$0.00
2400 MATERIALES Y ARTICULOS DE CONSTI	\$629,376.49	\$0.00	\$0.00	\$0.00	\$76,235.66	\$115,140.59	\$93,648.61	\$45,169.99	\$0.00	\$33,698.04	\$61,591.53	\$175,877.27	\$30,024.80	\$629,376.49	\$0.00	\$0.00	\$0.00	\$0.00
2410 Productos minerales no metálicos	\$22,784.21	\$0.00	\$0.00	\$0.00	\$5,916.05	\$4,627.29	\$4,785.00	\$0.00	\$0.00	\$0.00	\$154.70	\$7,301.17	\$0.00	\$22,784.21	\$0.00	\$0.00	\$0.00	\$0.00
2411 Productos minerales no metálicos	\$22,784.21	\$0.00	\$0.00	\$0.00	\$5,916.05	\$4,627.29	\$4,785.00	\$0.00	\$0.00	\$0.00	\$154.70	\$7,301.17	\$0.00	\$22,784.21	\$0.00	\$0.00	\$0.00	\$0.00
2420 Cemento y productos de concreto	\$58,496.37	\$0.00	\$0.00	\$0.00	\$4,022.99	\$6,621.92	\$3,528.07	\$1,289.55	\$0.00	\$4,978.96	\$18,873.21	\$6.66	\$24,175.01	\$58,496.37	\$0.00	\$0.00	\$0.00	\$0.00
2421 Cemento y productos de concreto	\$58,496.37	\$0.00	\$0.00	\$0.00	\$4,022.99	\$6,621.92	\$3,528.07	\$1,289.55	\$0.00	\$4,978.96	\$18,873.21	\$6.66	\$24,175.01	\$58,496.37	\$0.00	\$0.00	\$0.00	\$0.00
2430 Cal, yeso y productos de yeso	\$47,490.20	\$0.00	\$0.00	\$0.00	\$8,352.00	\$17,238.89	\$5,742.00	\$0.00	\$0.00	\$4,978.96	\$72.36	\$15,601.13	\$486.02	\$47,490.20	\$0.00	\$0.00	\$0.00	\$0.00
2431 Cal, yeso y productos de yeso	\$47,490.20	\$0.00	\$0.00	\$0.00	\$8,352.00	\$17,238.89	\$5,742.00	\$0.00	\$0.00	\$4,978.96	\$72.36	\$15,601.13	\$486.02	\$47,490.20	\$0.00	\$0.00	\$0.00	\$0.00
2440 Madera y productos de madera	\$8,432.10	\$0.00	\$0.00	\$0.00	\$7,046.10	\$0.00	\$0.00	\$0.00	\$0.00	\$0.00	\$72.36	\$15,601.13	\$486.02	\$8,432.10	\$0.00	\$0.00	\$0.00	\$0.00
2441 Madera y productos de madera	\$8,432.10	\$0.00	\$0.00	\$0.00	\$7,046.10	\$0.00	\$0.00	\$0.00	\$0.00	\$0.00	\$72.36	\$15,601.13	\$486.02	\$8,432.10	\$0.00	\$0.00	\$0.00	\$0.00
2460 Material eléctrico y electrónico	\$179,069.33	\$0.00	\$0.00	\$0.00	\$49,580.02	\$24,128.95	\$8,232.22	\$13,272.08	\$0.00	\$8,356.87	\$25,836.75	\$47,951.60	\$1,730.84	\$179,069.33	\$0.00	\$0.00	\$0.00	\$0.00
2461 Material eléctrico y electrónico	\$179,069.33	\$0.00	\$0.00	\$0.00	\$49,580.02	\$24,128.95	\$8,232.22	\$13,272.08	\$0.00	\$8,356.87	\$25,836.75	\$47,951.60	\$1,730.84	\$179,069.33	\$0.00	\$0.00	\$0.00	\$0.00
2470 Artículos metálicos para la construcción	\$125,229.13	\$0.00	\$0.00	\$0.00	\$4,202.13	\$44,082.98	\$19,890.32	\$328.13	\$0.00	\$1,237.98	\$9,876.37	\$42,636.25	\$2,974.97	\$125,229.13	\$0.00	\$0.00	\$0.00	\$0.00
2471 Artículos metálicos para la construcción	\$125,229.13	\$0.00	\$0.00	\$0.00	\$4,202.13	\$44,082.98	\$19,890.32	\$328.13	\$0.00	\$1,237.98	\$9,876.37	\$42,636.25	\$2,974.97	\$125,229.13	\$0.00	\$0.00	\$0.00	\$0.00
2480 Materiales complementarios	\$113,238.60	\$0.00	\$0.00	\$0.00	\$248.50	\$2,005.57	\$142.61	\$30,270.23	\$0.00	\$15,151.28	\$6,522.02	\$58,240.45	\$857.96	\$113,238.60	\$0.00	\$0.00	\$0.00	\$0.00
2481 Materiales complementarios	\$113,238.60	\$0.00	\$0.00	\$0.00	\$248.50	\$2,005.57	\$142.61	\$30,270.23	\$0.00	\$15,151.28	\$6,522.02	\$58,240.45	\$857.96	\$113,238.60	\$0.00	\$0.00	\$0.00	\$0.00
2490 Otros materiales y artículos de construcción	\$74,636.55	\$0.00	\$0.00	\$0.00	\$3,933.97	\$7,391.09	\$51,328.39	\$0.00	\$0.00	\$3,972.97	\$4,276.12	\$3,734.01	\$0.00	\$74,636.55	\$0.00	\$0.00	\$0.00	\$0.00
2491 Otros materiales y artículos de construcción	\$74,636.55	\$0.00	\$0.00	\$0.00	\$3,933.97	\$7,391.09	\$51,328.39	\$0.00	\$0.00	\$3,972.97	\$4,276.12	\$3,734.01	\$0.00	\$74,636.55	\$0.00	\$0.00	\$0.00	\$0.00
2500 PRODUCTOS QUÍMICOS, FARMACÉUTI	\$118,023.67	\$0.00	\$0.00	\$0.00	\$13,422.45	\$37,825.65	\$8,705.65	\$12,746.57	\$0.00	\$18,433.00	\$17,099.15	\$5,311.20	\$4,480.00	\$118,023.67	\$0.00	\$0.00	\$0.00	\$0.00
2520 Fertilizantes, pesticidas y otros agroquímicos	\$30,155.63	\$0.00	\$0.00	\$0.00	\$0.00	\$2,897.00	\$1,900.00	\$1,015.63	\$0.00	\$1,033.00	\$15,602.00	\$3,728.00	\$4,480.00	\$30,155.63	\$0.00	\$0.00	\$0.00	\$0.00
2521 Fertilizantes, pesticidas y otros agroquímicos	\$30,155.63	\$0.00	\$0.00	\$0.00	\$0.00	\$2,897.00	\$1,900.00	\$1,015.63	\$0.00	\$1,033.00	\$15,602.00	\$3,728.00	\$4,480.00	\$30,155.63	\$0.00	\$0.00	\$0.00	\$0.00



Ucr: helicmedina
Rep: rptóhíitorPresupuestoEgresos_FF

INSTITUTO TECNOLÓGICO SUPERIOR DE RIO VERDE
SAN LUIS POTOSÍ
Analfico Mensual de Egresos Pagados por Fuente de Financiamiento al 31/dic/2019
(Cuentas con Movimientos)
(Cifras en pesos y centavos)

Fecha y 16/ene/2020
hora de Impresión 12.09 p.m.

Objeto del Gasto	Presupuesto Vigente	Ene												Total	Diferencia (Vigente - Total)	
		Feb	Mar	Abr	May	Jun	Jul	Ago	Sep	Oct	Nov	Dic				
2530 Medicinas y productos farmacéuticos	\$595.10	\$0.00	\$0.00	\$0.00	\$470.70	\$0.00	\$0.00	\$0.00	\$0.00	\$0.00	\$0.00	\$0.00	\$0.00	\$124.40	\$595.10	\$0.00
2531 Medicinas y productos farmacéuticos	\$595.10	\$0.00	\$0.00	\$0.00	\$470.70	\$0.00	\$0.00	\$0.00	\$0.00	\$0.00	\$0.00	\$0.00	\$0.00	\$124.40	\$595.10	\$0.00
2540 Materiales, accesorios y suministros médic	\$580.00	\$0.00	\$0.00	\$0.00	\$0.00	\$0.00	\$0.00	\$0.00	\$0.00	\$0.00	\$0.00	\$0.00	\$0.00	\$0.00	\$580.00	\$0.00
2541 Materiales, accesorios y suministros médic	\$580.00	\$0.00	\$0.00	\$0.00	\$0.00	\$0.00	\$0.00	\$0.00	\$0.00	\$0.00	\$0.00	\$0.00	\$0.00	\$0.00	\$580.00	\$0.00
2550 Materiales, accesorios y suministros de lab	\$37,676.93	\$0.00	\$0.00	\$12,732.28	\$12,806.23	\$0.00	\$11,406.86	\$0.00	\$0.00	\$0.00	\$0.00	\$0.00	\$0.00	\$0.00	\$37,676.93	\$0.00
2551 Materiales, accesorios y suministros de lab	\$37,676.93	\$0.00	\$0.00	\$12,732.28	\$12,806.23	\$0.00	\$11,406.86	\$0.00	\$0.00	\$0.00	\$0.00	\$0.00	\$0.00	\$0.00	\$37,676.93	\$0.00
2560 Fibras sintéticas, hules, plásticos y derivad	\$49,016.01	\$0.00	\$0.00	\$110.17	\$21,851.72	\$7,105.65	\$324.08	\$0.00	\$0.00	\$0.00	\$0.00	\$0.00	\$0.00	\$0.00	\$37,676.93	\$0.00
2561 Fibras sintéticas, hules, plásticos y derivad	\$49,016.01	\$0.00	\$0.00	\$110.17	\$21,851.72	\$7,105.65	\$324.08	\$0.00	\$0.00	\$0.00	\$0.00	\$0.00	\$0.00	\$0.00	\$37,676.93	\$0.00
2600 COMBUSTIBLES, LUBRICANTES Y ADITI	\$500,200.34	\$0.00	\$0.00	\$95,827.97	\$185,453.05	\$9,498.01	\$7,858.11	\$0.00	\$0.00	\$0.00	\$0.00	\$0.00	\$0.00	\$0.00	\$500,200.34	\$0.00
2610 Combustibles, lubricantes y aditivos	\$500,200.34	\$0.00	\$0.00	\$95,827.97	\$185,453.05	\$9,498.01	\$7,858.11	\$0.00	\$0.00	\$0.00	\$0.00	\$0.00	\$0.00	\$0.00	\$500,200.34	\$0.00
2611 Combustibles, lubricantes y aditivos	\$500,200.34	\$0.00	\$0.00	\$95,827.97	\$185,453.05	\$9,498.01	\$7,858.11	\$0.00	\$0.00	\$0.00	\$0.00	\$0.00	\$0.00	\$0.00	\$500,200.34	\$0.00
2700 VESTUARIO, BLANCOS, PRENDAS DE PI	\$317,198.29	\$0.00	\$0.00	\$3,230.50	\$122,826.20	\$44,600.10	\$3,132.00	\$0.00	\$0.00	\$0.00	\$0.00	\$0.00	\$0.00	\$0.00	\$317,198.29	\$0.00
2710 Vestuario y uniformes	\$175,234.70	\$0.00	\$0.00	\$0.00	\$110,258.40	\$24,241.10	\$0.00	\$0.00	\$0.00	\$0.00	\$0.00	\$0.00	\$0.00	\$0.00	\$175,234.70	\$0.00
2711 Vestuario y uniformes	\$175,234.70	\$0.00	\$0.00	\$0.00	\$110,258.40	\$24,241.10	\$0.00	\$0.00	\$0.00	\$0.00	\$0.00	\$0.00	\$0.00	\$0.00	\$175,234.70	\$0.00
2720 Prendas de seguridad y protección person	\$14,993.32	\$0.00	\$0.00	\$0.00	\$792.00	\$3,660.00	\$0.00	\$0.00	\$0.00	\$0.00	\$0.00	\$0.00	\$0.00	\$0.00	\$14,993.32	\$0.00
2721 Prendas de seguridad y protección person	\$14,993.32	\$0.00	\$0.00	\$0.00	\$792.00	\$3,660.00	\$0.00	\$0.00	\$0.00	\$0.00	\$0.00	\$0.00	\$0.00	\$0.00	\$14,993.32	\$0.00
2730 Artículos deportivos	\$122,962.02	\$0.00	\$0.00	\$2,186.50	\$11,575.80	\$16,699.00	\$3,132.00	\$0.00	\$0.00	\$0.00	\$0.00	\$0.00	\$0.00	\$0.00	\$122,962.02	\$0.00
2731 Artículos deportivos	\$122,962.02	\$0.00	\$0.00	\$2,186.50	\$11,575.80	\$16,699.00	\$3,132.00	\$0.00	\$0.00	\$0.00	\$0.00	\$0.00	\$0.00	\$0.00	\$122,962.02	\$0.00
2740 Productos textiles	\$4,008.25	\$0.00	\$0.00	\$0.00	\$0.00	\$0.00	\$0.00	\$0.00	\$0.00	\$0.00	\$0.00	\$0.00	\$0.00	\$0.00	\$4,008.25	\$0.00
2741 Productos textiles	\$4,008.25	\$0.00	\$0.00	\$0.00	\$0.00	\$0.00	\$0.00	\$0.00	\$0.00	\$0.00	\$0.00	\$0.00	\$0.00	\$0.00	\$4,008.25	\$0.00
2900 HERRAMIENTAS, REFACCIONES Y ACCI	\$480,402.01	\$0.00	\$0.00	\$52,836.61	\$133,583.85	\$31,372.94	\$8,476.08	\$0.00	\$0.00	\$0.00	\$0.00	\$0.00	\$0.00	\$0.00	\$480,402.01	\$0.00
2910 Herramientas menores	\$99,346.83	\$0.00	\$0.00	\$45,224.53	\$26,891.83	\$6,045.41	\$4,928.12	\$0.00	\$0.00	\$0.00	\$0.00	\$0.00	\$0.00	\$0.00	\$99,346.83	\$0.00
2911 Herramientas menores	\$99,346.83	\$0.00	\$0.00	\$45,224.53	\$26,891.83	\$6,045.41	\$4,928.12	\$0.00	\$0.00	\$0.00	\$0.00	\$0.00	\$0.00	\$0.00	\$99,346.83	\$0.00
2920 Refacciones y accesorios menores de edifi	\$36,157.46	\$0.00	\$0.00	\$2,456.02	\$1,443.34	\$3,026.92	\$2,387.96	\$0.00	\$0.00	\$0.00	\$0.00	\$0.00	\$0.00	\$0.00	\$36,157.46	\$0.00
2921 Refacciones y accesorios menores de edifi	\$36,157.46	\$0.00	\$0.00	\$2,456.02	\$1,443.34	\$3,026.92	\$2,387.96	\$0.00	\$0.00	\$0.00	\$0.00	\$0.00	\$0.00	\$0.00	\$36,157.46	\$0.00
2930 Refacciones y accesorios menores de mot	\$9,396.00	\$0.00	\$0.00	\$0.00	\$9,396.00	\$0.00	\$0.00	\$0.00	\$0.00	\$0.00	\$0.00	\$0.00	\$0.00	\$0.00	\$9,396.00	\$0.00
2931 Refacciones y accesorios menores de mot	\$9,396.00	\$0.00	\$0.00	\$0.00	\$9,396.00	\$0.00	\$0.00	\$0.00	\$0.00	\$0.00	\$0.00	\$0.00	\$0.00	\$0.00	\$9,396.00	\$0.00
2940 Refacciones y accesorios menores de equi	\$231,796.57	\$0.00	\$0.00	\$0.00	\$81,376.32	\$12,272.89	\$0.00	\$0.00	\$0.00	\$0.00	\$0.00	\$0.00	\$0.00	\$0.00	\$231,796.57	\$0.00
2941 Refacciones y accesorios menores de equi	\$231,796.57	\$0.00	\$0.00	\$0.00	\$81,376.32	\$12,272.89	\$0.00	\$0.00	\$0.00	\$0.00	\$0.00	\$0.00	\$0.00	\$0.00	\$231,796.57	\$0.00
2960 Refacciones y accesorios menores de equi	\$32,822.07	\$0.00	\$0.00	\$5,079.90	\$14,476.36	\$8,027.81	\$0.00	\$0.00	\$0.00	\$0.00	\$0.00	\$0.00	\$0.00	\$0.00	\$32,822.07	\$0.00
2961 Refacciones y accesorios menores de equi	\$32,822.07	\$0.00	\$0.00	\$5,079.90	\$14,476.36	\$8,027.81	\$0.00	\$0.00	\$0.00	\$0.00	\$0.00	\$0.00	\$0.00	\$0.00	\$32,822.07	\$0.00
2990 Refacciones y accesorios menores otros bi	\$20,883.08	\$0.00	\$0.00	\$76.16	\$0.00	\$0.00	\$0.00	\$0.00	\$0.00	\$0.00	\$0.00	\$0.00	\$0.00	\$0.00	\$20,883.08	\$0.00
2991 Refacciones y accesorios menores otros bi	\$20,883.08	\$0.00	\$0.00	\$76.16	\$0.00	\$0.00	\$0.00	\$0.00	\$0.00	\$0.00	\$0.00	\$0.00	\$0.00	\$0.00	\$20,883.08	\$0.00
3000 SERVICIOS GENERALES	\$6,537,441.21	\$9,044.58	\$33,685.00	\$30,772.00	\$1,164,761.08	\$898,006.98	\$716,800.70	\$40,857.00	\$701,032.46	\$1,079,146.44	\$515,547.90	\$684,876.81	\$6,537,441.17	\$0.04	\$6,537,441.21	\$0.04
3100 Energía eléctrica	\$916,004.00	\$0.00	\$0.00	\$185,692.58	\$89,762.81	\$146,986.42	\$107,035.00	\$0.00	\$117,514.34	\$104,911.31	\$116,314.00	\$84,659.00	\$992,876.46	\$0.00	\$916,004.00	\$0.00
3110 Energía eléctrica	\$916,004.00	\$0.00	\$0.00	\$185,692.58	\$89,762.81	\$146,986.42	\$107,035.00	\$0.00	\$117,514.34	\$104,911.31	\$116,314.00	\$84,659.00	\$992,876.46	\$0.00	\$916,004.00	\$0.00
3120 Gas	\$2,460.20	\$0.00	\$0.00	\$177,227.00	\$88,113.00	\$138,168.00	\$101,814.00	\$0.00	\$107,387.00	\$118,795.00	\$108,985.00	\$74,515.00	\$916,004.00	\$0.00	\$2,460.20	\$0.00
3121 Gas	\$2,460.20	\$0.00	\$0.00	\$177,227.00	\$88,113.00	\$138,168.00	\$101,814.00	\$0.00	\$107,387.00	\$118,795.00	\$108,985.00	\$74,515.00	\$916,004.00	\$0.00	\$2,460.20	\$0.00
3140 Telefonía tradicional	\$37,929.16	\$0.00	\$0.00	\$0.00	\$998.78	\$1,460.42	\$0.00	\$0.00	\$0.00	\$0.00	\$0.00	\$0.00	\$37,929.16	\$0.00	\$37,929.16	\$0.00
3141 Telefonía tradicional	\$37,929.16	\$0.00	\$0.00	\$0.00	\$998.78	\$1,460.42	\$0.00	\$0.00	\$0.00	\$0.00	\$0.00	\$0.00	\$37,929.16	\$0.00	\$37,929.16	\$0.00



Ucr: leliciamedina
Rep: rpt/AnaliticoPresupuestoEgresos_FF

INSTITUTO TECNOLOGICO SUPERIOR DE RIO VERDE
SAN LUIS POTOSI
Analitico Mensual de Egresos Pagados por Fuente de Financiamiento al 31/dic/2019
(Cuentas con Movimientos)
(Cifras en pesos y centavos)

Fecha y hora de Impresión
16/ene/2020
12:09 p.m.

Objeto del Gasto	Presupuesto Vigente	Ene	Feb	Mar	Abr	May	Jun	Jul	Ago	Sep	Oct	Nov	Dic	Total	Diferencia (Vigente - Total)
3141 Telefonía tradicional	\$37,928.16	\$0.00	\$0.00	\$0.00	\$6,369.16	\$5,514.00	\$5,221.00	\$5,221.00	\$0.00	\$5,168.00	\$5,271.00	\$0.00	\$5,165.00	\$37,928.16	\$0.00
3150 Telefonía celular	\$15,188.34	\$0.00	\$0.00	\$0.00	\$0.00	\$4,639.00	\$2,137.00	\$0.00	\$0.00	\$4,659.34	\$2,354.00	\$1,099.00	\$0.00	\$15,188.34	\$0.00
3151 Telefonía celular	\$15,188.34	\$0.00	\$0.00	\$0.00	\$0.00	\$4,639.00	\$2,137.00	\$0.00	\$0.00	\$4,659.34	\$2,354.00	\$1,099.00	\$0.00	\$15,188.34	\$0.00
3170 Servicios de acceso de internet, redes y pr	\$16,762.63	\$0.00	\$0.00	\$0.00	\$0.00	\$0.00	\$0.00	\$0.00	\$0.00	\$0.00	\$6,804.63	\$4,979.00	\$4,979.00	\$16,762.63	\$0.00
3171 Servicios de acceso de internet, redes y pr	\$16,762.63	\$0.00	\$0.00	\$0.00	\$0.00	\$0.00	\$0.00	\$0.00	\$0.00	\$0.00	\$6,804.63	\$4,979.00	\$4,979.00	\$16,762.63	\$0.00
3180 Servicios postales y telegráficos	\$4,531.13	\$0.00	\$0.00	\$0.00	\$2,096.42	\$497.03	\$0.00	\$0.00	\$0.00	\$0.00	\$1,686.68	\$251.00	\$0.00	\$4,531.13	\$0.00
3181 Servicios postales y telegráficos	\$4,531.13	\$0.00	\$0.00	\$0.00	\$2,096.42	\$497.03	\$0.00	\$0.00	\$0.00	\$0.00	\$1,686.68	\$251.00	\$0.00	\$4,531.13	\$0.00
3200 SERVICIOS DE ARRENDAMIENTO	\$60,833.56	\$0.00	\$0.00	\$0.00	\$0.00	\$17,969.98	\$6,739.54	\$6,392.34	\$0.00	\$9,243.71	\$18,810.35	\$4,185.10	\$4,492.54	\$60,833.56	\$0.00
3220 Arrendamiento de edificios	\$1,020.53	\$0.00	\$0.00	\$0.00	\$0.00	\$0.00	\$0.00	\$0.00	\$0.00	\$1,020.53	\$0.00	\$0.00	\$0.00	\$1,020.53	\$0.00
3221 Arrendamiento de edificios	\$1,020.53	\$0.00	\$0.00	\$0.00	\$0.00	\$0.00	\$0.00	\$0.00	\$0.00	\$1,020.53	\$0.00	\$0.00	\$0.00	\$1,020.53	\$0.00
3230 Arrendamiento de mobiliario y equipo de a	\$45,331.23	\$0.00	\$0.00	\$0.00	\$0.00	\$12,352.98	\$5,776.74	\$6,392.34	\$0.00	\$6,723.18	\$5,408.35	\$4,185.10	\$4,492.54	\$45,331.23	\$0.00
3231 Arrendamiento de mobiliario y equipo de a	\$45,331.23	\$0.00	\$0.00	\$0.00	\$0.00	\$12,352.98	\$5,776.74	\$6,392.34	\$0.00	\$6,723.18	\$5,408.35	\$4,185.10	\$4,492.54	\$45,331.23	\$0.00
3250 Arrendamiento de equipo de transporte	\$558.00	\$0.00	\$0.00	\$0.00	\$0.00	\$558.00	\$0.00	\$0.00	\$0.00	\$0.00	\$0.00	\$0.00	\$0.00	\$558.00	\$0.00
3251 Arrendamiento de equipo de transporte	\$558.00	\$0.00	\$0.00	\$0.00	\$0.00	\$558.00	\$0.00	\$0.00	\$0.00	\$0.00	\$0.00	\$0.00	\$0.00	\$558.00	\$0.00
3290 Otros arrendamientos	\$13,923.80	\$0.00	\$0.00	\$0.00	\$0.00	\$0.00	\$0.00	\$0.00	\$0.00	\$0.00	\$0.00	\$0.00	\$0.00	\$0.00	\$0.00
3291 Otros arrendamientos	\$13,923.80	\$0.00	\$0.00	\$0.00	\$0.00	\$0.00	\$0.00	\$0.00	\$0.00	\$0.00	\$0.00	\$0.00	\$0.00	\$0.00	\$0.00
3300 SERVICIOS PROFESIONALES, CIENTIFIC	\$2,431,013.07	\$0.00	\$0.00	\$0.00	\$21,890.82	\$309,086.38	\$466,718.91	\$324,315.56	\$0.00	\$297,129.61	\$459,439.59	\$128,802.14	\$233,630.26	\$2,431,013.07	\$0.00
3310 Servicios legales, de contabilidad, auditorí	\$531,772.42	\$0.00	\$0.00	\$0.00	\$0.00	\$0.00	\$192,540.03	\$20,978.00	\$0.00	\$76,980.00	\$164,240.00	\$36,694.42	\$40,360.00	\$531,772.42	\$0.00
3311 Servicios legales, de contabilidad, auditorí	\$531,772.42	\$0.00	\$0.00	\$0.00	\$0.00	\$0.00	\$192,540.03	\$20,978.00	\$0.00	\$76,980.00	\$164,240.00	\$36,694.42	\$40,360.00	\$531,772.42	\$0.00
3330 Servicios de consultoría administrativa, prc	\$4,628.40	\$0.00	\$0.00	\$0.00	\$0.00	\$0.00	\$0.00	\$0.00	\$0.00	\$0.00	\$0.00	\$0.00	\$0.00	\$4,628.40	\$0.00
3331 Servicios de consultoría administrativa, prc	\$4,628.40	\$0.00	\$0.00	\$0.00	\$0.00	\$0.00	\$0.00	\$0.00	\$0.00	\$0.00	\$0.00	\$0.00	\$0.00	\$4,628.40	\$0.00
3340 Servicios de capacitación	\$1,632,937.29	\$0.00	\$0.00	\$0.00	\$0.00	\$0.00	\$0.00	\$0.00	\$0.00	\$0.00	\$0.00	\$0.00	\$0.00	\$1,632,937.29	\$0.00
3341 Servicios de capacitación	\$1,632,937.29	\$0.00	\$0.00	\$0.00	\$0.00	\$0.00	\$0.00	\$0.00	\$0.00	\$0.00	\$0.00	\$0.00	\$0.00	\$1,632,937.29	\$0.00
3360 Servicios de apoyo administrativo, traducci	\$4,234.96	\$0.00	\$0.00	\$0.00	\$0.00	\$0.00	\$0.00	\$0.00	\$0.00	\$0.00	\$0.00	\$0.00	\$0.00	\$4,234.96	\$0.00
3361 Servicios de apoyo administrativo, traducci	\$4,234.96	\$0.00	\$0.00	\$0.00	\$0.00	\$0.00	\$0.00	\$0.00	\$0.00	\$0.00	\$0.00	\$0.00	\$0.00	\$4,234.96	\$0.00
3380 Servicios de vigilancia	\$27,440.00	\$0.00	\$0.00	\$0.00	\$0.00	\$0.00	\$0.00	\$0.00	\$0.00	\$0.00	\$0.00	\$0.00	\$0.00	\$27,440.00	\$0.00
3381 Servicios de vigilancia	\$27,440.00	\$0.00	\$0.00	\$0.00	\$0.00	\$0.00	\$0.00	\$0.00	\$0.00	\$0.00	\$0.00	\$0.00	\$0.00	\$27,440.00	\$0.00
3400 SERVICIOS FINANCIEROS, BANCARIOS	\$59,256.17	\$9,044.58	\$0.00	\$0.00	\$4,685.72	\$4,925.28	\$6,491.97	\$5,624.35	\$0.00	\$5,917.13	\$6,156.35	\$5,100.79	\$0.00	\$59,256.17	\$0.00
3410 Servicios financieros y bancarios	\$46,206.17	\$9,044.58	\$0.00	\$0.00	\$4,685.72	\$4,925.28	\$6,491.97	\$5,624.35	\$0.00	\$5,917.13	\$6,156.35	\$5,100.79	\$0.00	\$46,206.17	\$0.00
3411 Servicios financieros y bancarios	\$46,206.17	\$9,044.58	\$0.00	\$0.00	\$4,685.72	\$4,925.28	\$6,491.97	\$5,624.35	\$0.00	\$5,917.13	\$6,156.35	\$5,100.79	\$0.00	\$46,206.17	\$0.00
3470 Fletes y manobras	\$13,050.00	\$0.00	\$0.00	\$0.00	\$0.00	\$0.00	\$0.00	\$0.00	\$0.00	\$0.00	\$0.00	\$0.00	\$0.00	\$13,050.00	\$0.00
3471 Fletes y manobras	\$13,050.00	\$0.00	\$0.00	\$0.00	\$0.00	\$0.00	\$0.00	\$0.00	\$0.00	\$0.00	\$0.00	\$0.00	\$0.00	\$13,050.00	\$0.00
3500 SERVICIOS DE INSTALACIÓN, REPARAC	\$1,050,383.65	\$0.00	\$0.00	\$0.00	\$104,800.13	\$187,034.80	\$71,432.34	\$166,852.00	\$0.00	\$131,345.63	\$196,011.35	\$107,818.40	\$65,092.00	\$1,050,383.65	\$0.00
3510 Conservación y mantenimiento menor de il	\$547,607.27	\$0.00	\$0.00	\$0.00	\$58,670.13	\$87,841.00	\$38,876.58	\$106,952.00	\$0.00	\$74,345.63	\$73,478.55	\$107,443.40	\$0.00	\$547,607.27	\$0.00
3511 Conservación y mantenimiento menor de il	\$547,607.27	\$0.00	\$0.00	\$0.00	\$58,670.13	\$87,841.00	\$38,876.58	\$106,952.00	\$0.00	\$74,345.63	\$73,478.55	\$107,443.40	\$0.00	\$547,607.27	\$0.00
3550 Reparación y mantenimiento de equipo de	\$78,574.08	\$0.00	\$0.00	\$0.00	\$0.00	\$5,416.80	\$32,555.78	\$14,036.00	\$0.00	\$11,136.00	\$15,429.50	\$0.00	\$0.00	\$78,574.08	\$0.00
3551 Reparación y mantenimiento de equipo de	\$78,574.08	\$0.00	\$0.00	\$0.00	\$0.00	\$5,416.80	\$32,555.78	\$14,036.00	\$0.00	\$11,136.00	\$15,429.50	\$0.00	\$0.00	\$78,574.08	\$0.00
3570 Instalación, reparación y mantenimiento d	\$61,089.30	\$0.00	\$0.00	\$0.00	\$0.00	\$150.00	\$0.00	\$0.00	\$0.00	\$0.00	\$0.00	\$0.00	\$0.00	\$61,089.30	\$0.00
3571 Instalación, reparación y mantenimiento d	\$61,089.30	\$0.00	\$0.00	\$0.00	\$0.00	\$150.00	\$0.00	\$0.00	\$0.00	\$0.00	\$0.00	\$0.00	\$0.00	\$61,089.30	\$0.00
3590 Servicios de limpieza y manejo de desech	\$303,721.00	\$0.00	\$0.00	\$0.00	\$46,130.00	\$76,224.00	\$0.00	\$45,864.00	\$0.00	\$45,864.00	\$46,164.00	\$375.00	\$43,100.00	\$303,721.00	\$0.00

**INSTITUTO TECNOLOGICO SUPERIOR DE RIO VERDE
 SAN LUIS POTOSI**

Analitico Mensual de Egresos Pagados por Fuente de Financiamiento al 31/dic/2019
 (Cuentas con Movimientos)
 (Cifras en pesos y centavos)

Fecha y hora de Impresión | 16/ene/2020 | 12:09 p.m.

Objeto del Gasto	Presupuesto Vigente	Ene	Feb	Mar	Abr	May	Jun	Jul	Ago	Sep	Oct	Nov	Dic	Total	Diferencia (Vigente - Total)
3581 Servicios de limpieza y manejo de desecho	\$303,721.00	\$0.00	\$0.00	\$0.00	\$46,130.00	\$76,224.00	\$0.00	\$45,864.00	\$0.00	\$45,864.00	\$46,164.00	\$375.00	\$43,100.00	\$303,721.00	\$0.00
3590 Servicios de jardinería y fumigación	\$59,392.00	\$0.00	\$0.00	\$0.00	\$0.00	\$17,400.00	\$0.00	\$0.00	\$0.00	\$0.00	\$0.00	\$0.00	\$41,992.00	\$59,392.00	\$0.00
3591 Servicios de jardinería y fumigación	\$59,392.00	\$0.00	\$0.00	\$0.00	\$0.00	\$17,400.00	\$0.00	\$0.00	\$0.00	\$0.00	\$0.00	\$0.00	\$41,992.00	\$59,392.00	\$0.00
3600 SERVICIOS DE COMUNICACIÓN SOCIAL	\$411,116.10	\$0.00	\$0.00	\$0.00	\$19,074.01	\$61,649.71	\$75,765.08	\$42,127.60	\$0.00	\$31,113.52	\$67,914.46	\$29,483.72	\$33,988.00	\$411,116.10	\$0.00
3620 Difusión por radio, televisión y otros medio	\$411,116.10	\$0.00	\$0.00	\$0.00	\$19,074.01	\$61,649.71	\$75,765.08	\$42,127.60	\$0.00	\$31,113.52	\$67,914.46	\$29,483.72	\$33,988.00	\$411,116.10	\$0.00
3621 Difusión por radio, televisión y otros medio	\$411,116.10	\$0.00	\$0.00	\$0.00	\$19,074.01	\$61,649.71	\$75,765.08	\$42,127.60	\$0.00	\$31,113.52	\$67,914.46	\$29,483.72	\$33,988.00	\$411,116.10	\$0.00
3700 SERVICIOS DE TRASLADOS Y VIATICOS	\$791,252.52	\$0.00	\$0.00	\$0.00	\$74,512.16	\$354,189.01	\$82,815.72	\$28,860.85	\$0.00	\$63,595.33	\$62,106.59	\$50,509.95	\$74,662.91	\$791,252.52	\$0.00
3710 Pasajes aéreos	\$9,507.23	\$0.00	\$0.00	\$0.00	\$0.00	\$9,507.23	\$0.00	\$0.00	\$0.00	\$0.00	\$0.00	\$0.00	\$0.00	\$9,507.23	\$0.00
3711 Pasajes aéreos	\$9,507.23	\$0.00	\$0.00	\$0.00	\$0.00	\$9,507.23	\$0.00	\$0.00	\$0.00	\$0.00	\$0.00	\$0.00	\$0.00	\$9,507.23	\$0.00
3720 Pasajes terrestres	\$98,889.40	\$0.00	\$0.00	\$0.00	\$9,803.00	\$31,581.21	\$10,073.00	\$5,681.32	\$0.00	\$13,681.37	\$12,050.50	\$11,167.00	\$4,872.00	\$98,889.40	\$0.00
3721 Pasajes terrestres	\$98,889.40	\$0.00	\$0.00	\$0.00	\$9,803.00	\$31,581.21	\$10,073.00	\$5,681.32	\$0.00	\$13,681.37	\$12,050.50	\$11,167.00	\$4,872.00	\$98,889.40	\$0.00
3750 Viáticos en el país	\$678,144.08	\$0.00	\$0.00	\$0.00	\$64,519.16	\$311,480.58	\$71,975.55	\$22,479.53	\$0.00	\$49,863.96	\$46,474.53	\$38,729.86	\$68,640.91	\$678,144.08	\$0.00
3751 Viáticos en el país	\$678,144.08	\$0.00	\$0.00	\$0.00	\$64,519.16	\$311,480.58	\$71,975.55	\$22,479.53	\$0.00	\$49,863.96	\$46,474.53	\$38,729.86	\$68,640.91	\$678,144.08	\$0.00
3790 Otros servicios de traslado y hospedaje	\$4,711.81	\$0.00	\$0.00	\$0.00	\$190.00	\$1,638.99	\$767.17	\$700.00	\$0.00	\$70.00	\$61.56	\$613.09	\$150.00	\$4,711.81	\$0.00
3791 Otros servicios de traslado y hospedaje	\$4,711.81	\$0.00	\$0.00	\$0.00	\$190.00	\$1,638.99	\$767.17	\$700.00	\$0.00	\$70.00	\$61.56	\$613.09	\$150.00	\$4,711.81	\$0.00
3800 SERVICIOS OFICIALES	\$185,041.00	\$0.00	\$0.00	\$0.00	\$24,150.00	\$62,199.11	\$5,400.00	\$0.00	\$0.00	\$10,112.19	\$70,411.44	\$11,596.80	\$1,171.46	\$185,041.00	\$0.00
3820 Gastos de orden social y cultural	\$185,041.00	\$0.00	\$0.00	\$0.00	\$24,150.00	\$62,199.11	\$5,400.00	\$0.00	\$0.00	\$10,112.19	\$70,411.44	\$11,596.80	\$1,171.46	\$185,041.00	\$0.00
3821 Gastos de orden social y cultural	\$185,041.00	\$0.00	\$0.00	\$0.00	\$24,150.00	\$62,199.11	\$5,400.00	\$0.00	\$0.00	\$10,112.19	\$70,411.44	\$11,596.80	\$1,171.46	\$185,041.00	\$0.00
3900 OTROS SERVICIOS GENERALES	\$555,669.68	\$0.00	\$33,688.00	\$30,772.00	\$36,082.00	\$47,967.00	\$35,657.00	\$37,583.00	\$40,857.00	\$35,061.00	\$40,385.00	\$50,427.00	\$167,180.64	\$555,669.68	\$0.04
3920 Impuestos y derechos	\$4,716.00	\$0.00	\$0.00	\$0.00	\$0.00	\$0.00	\$0.00	\$0.00	\$0.00	\$0.00	\$4,716.00	\$0.00	\$0.00	\$4,716.00	\$0.00
3921 Impuestos y derechos	\$4,716.00	\$0.00	\$0.00	\$0.00	\$0.00	\$0.00	\$0.00	\$0.00	\$0.00	\$0.00	\$4,716.00	\$0.00	\$0.00	\$4,716.00	\$0.00
3960 Impuesto sobre nóminas y otros que se de	\$550,953.68	\$0.00	\$33,688.00	\$30,772.00	\$36,082.00	\$47,967.00	\$35,657.00	\$37,583.00	\$40,857.00	\$35,061.00	\$40,385.00	\$50,427.00	\$167,180.64	\$550,953.68	\$0.04
3981 Impuesto sobre nóminas y otros que se de	\$550,953.68	\$0.00	\$33,688.00	\$30,772.00	\$36,082.00	\$47,967.00	\$35,657.00	\$37,583.00	\$40,857.00	\$35,061.00	\$40,385.00	\$50,427.00	\$167,180.64	\$550,953.68	\$0.04
RECURSOS ESTATALES	\$20,323,588.00	\$59,397.51	\$741,344.93	\$1,603,064.36	\$2,270,483.20	\$2,098,235.71	\$1,497,838.77	\$1,175,182.43	\$217,709.81	\$2,188,065.83	\$1,993,622.95	\$1,388,330.05	\$1,089,091.99	\$20,323,587.96	\$0.04

F RECURSOS FEDERALES

1000 SERVICIOS PERSONALES	\$17,333,378.05	\$1,330,810.72	\$730,306.22	\$592,881.57	\$808,185.83	\$1,925,852.54	\$1,626,308.17	\$1,887,300.59	\$1,509,772.56	\$1,224,411.98	\$1,820,891.63	\$2,170,092.30	\$1,706,463.94	\$17,333,378.05	\$0.00
1100 REMUNERACIONES AL PERSONAL DE C	\$11,303,203.63	\$1,220,863.73	\$647,337.75	\$3,080.40	\$636,553.65	\$1,329,882.57	\$1,247,786.25	\$1,216,985.29	\$1,299,246.80	\$679,100.11	\$1,606,418.17	\$1,503,626.31	\$12,321.60	\$11,303,203.63	\$0.00
1130 Sueldos base al personal permanente	\$11,303,203.63	\$1,220,863.73	\$647,337.75	\$3,080.40	\$636,553.65	\$1,329,882.57	\$1,247,786.25	\$1,216,985.29	\$1,299,246.80	\$679,100.11	\$1,606,418.17	\$1,503,626.31	\$12,321.60	\$11,303,203.63	\$0.00
1132 Sueldos base al personal administrativo	\$7,072,559.07	\$788,066.12	\$342,435.72	\$0.00	\$390,817.20	\$817,328.60	\$772,501.89	\$765,642.34	\$810,242.45	\$404,430.72	\$1,138,308.06	\$842,786.06	\$0.00	\$7,072,559.07	\$0.00
1133 Sueldos base al personal docente	\$4,230,644.56	\$432,797.61	\$204,902.03	\$3,080.40	\$245,736.45	\$512,553.97	\$475,284.45	\$451,342.95	\$489,004.35	\$274,699.39	\$468,111.11	\$680,840.25	\$12,321.60	\$4,230,644.56	\$0.00
1300 REMUNERACIONES ADICIONALES Y ES	\$1,224,777.24	\$40,881.11	\$893.16	\$0.00	\$893.16	\$7,928.81	\$116,968.89	\$95,566.92	\$12,625.62	\$878.60	\$34,093.75	\$10,037.75	\$904,309.47	\$1,224,777.24	\$0.00
1310 Primas por años de servicios efectivos pret	\$172,613.72	\$36,964.80	\$893.16	\$0.00	\$893.16	\$7,928.81	\$116,968.89	\$95,566.92	\$12,625.62	\$878.60	\$34,093.75	\$10,037.75	\$904,309.47	\$1,224,777.24	\$0.00
1312 Prima de antigüedad	\$172,613.72	\$36,964.80	\$893.16	\$0.00	\$893.16	\$7,928.81	\$116,968.89	\$95,566.92	\$12,625.62	\$878.60	\$34,093.75	\$10,037.75	\$904,309.47	\$1,224,777.24	\$0.00
1320 Primas de vacaciones, dominical y gratific	\$1,027,689.36	\$1,829.99	\$0.00	\$0.00	\$0.00	\$0.00	\$41,839.20	\$93,809.72	\$0.00	\$0.00	\$0.00	\$0.00	\$0.00	\$1,027,689.36	\$0.00
1321 Primas de vacaciones, dominical y gratific	\$1,027,689.36	\$1,829.99	\$0.00	\$0.00	\$0.00	\$0.00	\$41,839.20	\$93,809.72	\$0.00	\$0.00	\$0.00	\$0.00	\$0.00	\$1,027,689.36	\$0.00
1323 GRATIFICACION DE FIN DE AÑO	\$1,344.42	\$1,344.42	\$0.00	\$0.00	\$0.00	\$6,142.49	\$70,934.67	\$0.00	\$10,868.42	\$0.00	\$30,746.24	\$3,774.89	\$903,392.66	\$1,027,689.36	\$0.00
1330 Horas extraordinarias	\$24,474.16	\$1,786.32	\$893.16	\$0.00	\$893.16	\$1,786.32	\$4,195.02	\$1,757.20	\$1,757.20	\$978.60	\$3,347.51	\$6,262.66	\$916.81	\$24,474.16	\$0.00
1331 Horas extraordinarias	\$24,474.16	\$1,786.32	\$893.16	\$0.00	\$893.16	\$1,786.32	\$4,195.02	\$1,757.20	\$1,757.20	\$978.60	\$3,347.51	\$6,262.66	\$916.81	\$24,474.16	\$0.00

See



INSTITUTO TECNOLOGICO SUPERIOR DE RIO VERDE SAN LUIS POTOSI

Analitico Mensual de Egresos Pagados por Fuente de Financiamiento al 31/dic/2019
(Cuentas con Movimientos)

Objeto del Gasto	Presupuesto Vigente	Ene	Feb	Mar	Abr	May	Jun	Jul	Ago	Sep	Oct	Nov	Dic	Total	Diferencia (Vigente - Total)
1400 SEGURIDAD SOCIAL	\$4,144,235.28	\$0.00	\$144,206.20	\$886,201.17	\$133,657.73	\$513,563.72	\$135,587.66	\$907,240.21	\$124,226.87	\$502,775.03	\$139,765.10	\$573,973.10	\$781,039.49	\$4,144,235.28	\$0.00
1410 Aportaciones de seguridad social	\$1,699,096.60	\$0.00	\$144,206.20	\$136,287.69	\$133,657.73	\$126,522.35	\$135,587.66	\$128,624.29	\$124,226.87	\$130,301.54	\$139,765.10	\$145,424.39	\$352,489.78	\$1,699,096.60	\$0.00
1411 Aportaciones de seguridad social	\$1,699,096.60	\$0.00	\$144,206.20	\$136,287.69	\$133,657.73	\$126,522.35	\$135,587.66	\$128,624.29	\$124,226.87	\$130,301.54	\$139,765.10	\$145,424.39	\$352,489.78	\$1,699,096.60	\$0.00
1420 Aportaciones a fondos de vivienda	\$1,291,664.00	\$0.00	\$0.00	\$201,261.88	\$0.00	\$385,041.37	\$0.00	\$159,363.96	\$0.00	\$165,581.57	\$0.00	\$190,197.61	\$190,197.61	\$1,291,664.00	\$0.00
1421 Aportaciones a fondos de vivienda	\$1,291,664.00	\$0.00	\$0.00	\$201,261.88	\$0.00	\$385,041.37	\$0.00	\$159,363.96	\$0.00	\$165,581.57	\$0.00	\$190,197.61	\$190,197.61	\$1,291,664.00	\$0.00
1430 Aportaciones al sistema para el retiro	\$1,153,474.68	\$0.00	\$0.00	\$250,661.60	\$0.00	\$0.00	\$0.00	\$219,231.96	\$0.00	\$206,888.92	\$0.00	\$238,351.10	\$238,351.10	\$1,153,474.68	\$0.00
1431 Aportaciones al sistema para el retiro	\$1,153,474.68	\$0.00	\$0.00	\$250,661.60	\$0.00	\$0.00	\$0.00	\$219,231.96	\$0.00	\$206,888.92	\$0.00	\$238,351.10	\$238,351.10	\$1,153,474.68	\$0.00
1500 OTRAS PRESTACIONES SOCIALES Y EC	\$661,161.90	\$69,365.88	\$37,869.11	\$1,600.00	\$37,081.29	\$74,577.44	\$125,965.37	\$87,508.17	\$73,673.27	\$41,661.24	\$40,610.61	\$82,455.14	\$8,794.38	\$661,161.90	\$0.00
1520 Indemnizaciones	\$58,459.30	\$4,030.00	\$0.00	\$0.00	\$0.00	\$0.00	\$54,429.30	\$0.00	\$0.00	\$0.00	\$0.00	\$0.00	\$0.00	\$58,459.30	\$0.00
1521 Pensiones y jubilaciones	\$4,030.00	\$4,030.00	\$0.00	\$0.00	\$0.00	\$0.00	\$0.00	\$0.00	\$0.00	\$0.00	\$0.00	\$0.00	\$0.00	\$4,030.00	\$0.00
1522 Indemnizaciones	\$54,429.30	\$0.00	\$0.00	\$0.00	\$0.00	\$0.00	\$54,429.30	\$0.00	\$0.00	\$0.00	\$0.00	\$0.00	\$0.00	\$54,429.30	\$0.00
1541 Prestaciones contractuales	\$597,902.60	\$65,335.88	\$36,269.11	\$0.00	\$37,081.29	\$74,577.44	\$171,536.07	\$97,608.17	\$72,073.27	\$41,661.24	\$40,610.61	\$82,455.14	\$8,794.38	\$597,902.60	\$0.00
1542 Despesa	\$469,060.73	\$52,863.40	\$29,282.66	\$0.00	\$29,570.62	\$69,527.37	\$157,069.24	\$83,974.80	\$57,442.82	\$32,573.46	\$31,686.68	\$64,866.38	\$0.00	\$469,060.73	\$0.00
1550 Material didáctico	\$128,841.87	\$12,472.48	\$6,986.45	\$0.00	\$7,510.67	\$15,060.07	\$14,476.83	\$13,533.37	\$14,630.35	\$9,087.78	\$8,710.73	\$17,588.78	\$8,794.38	\$128,841.87	\$0.00
1552 Materias prestaciones contractuales	\$4,800.00	\$0.00	\$1,600.00	\$1,600.00	\$0.00	\$0.00	\$0.00	\$0.00	\$0.00	\$0.00	\$0.00	\$0.00	\$0.00	\$4,800.00	\$0.00
1555 Canasta de maternidad	\$4,800.00	\$0.00	\$1,600.00	\$1,600.00	\$0.00	\$0.00	\$0.00	\$0.00	\$1,600.00	\$0.00	\$0.00	\$0.00	\$0.00	\$4,800.00	\$0.00
2000 MATERIALES Y SUMINISTROS	\$1,290,223.26	\$69,835.24	\$312,499.53	\$691,061.02	\$11,425.47	\$0.00	\$15,402.00	\$0.00	\$0.00	\$0.00	\$0.00	\$0.00	\$0.00	\$1,290,223.26	\$0.00
2100 MATERIALES DE ADMINISTRACIÓN, EM	\$394,648.21	\$0.00	\$82,419.73	\$324,728.48	\$0.00	\$0.00	\$7,500.00	\$0.00	\$0.00	\$0.00	\$0.00	\$0.00	\$0.00	\$394,648.21	\$0.00
2110 Materiales, útiles y equipos menores de of	\$127,909.35	\$0.00	\$18,738.64	\$109,170.71	\$0.00	\$0.00	\$0.00	\$0.00	\$0.00	\$0.00	\$0.00	\$0.00	\$0.00	\$127,909.35	\$0.00
2111 Materiales, útiles y equipos menores de of	\$127,909.35	\$0.00	\$18,738.64	\$109,170.71	\$0.00	\$0.00	\$0.00	\$0.00	\$0.00	\$0.00	\$0.00	\$0.00	\$0.00	\$127,909.35	\$0.00
2140 Materiales, útiles y equipos menores de tex	\$56,429.01	\$0.00	\$22,659.00	\$33,470.01	\$0.00	\$0.00	\$0.00	\$0.00	\$0.00	\$0.00	\$0.00	\$0.00	\$0.00	\$56,429.01	\$0.00
2141 Materiales, útiles y equipos menores de tex	\$56,429.01	\$0.00	\$22,659.00	\$33,470.01	\$0.00	\$0.00	\$0.00	\$0.00	\$0.00	\$0.00	\$0.00	\$0.00	\$0.00	\$56,429.01	\$0.00
2150 Material impreso e información digital	\$149,787.50	\$0.00	\$0.00	\$142,287.50	\$0.00	\$0.00	\$7,500.00	\$0.00	\$0.00	\$0.00	\$0.00	\$0.00	\$0.00	\$149,787.50	\$0.00
2151 Material impreso e información digital	\$149,787.50	\$0.00	\$0.00	\$142,287.50	\$0.00	\$0.00	\$7,500.00	\$0.00	\$0.00	\$0.00	\$0.00	\$0.00	\$0.00	\$149,787.50	\$0.00
2160 Material de limpieza	\$80,522.35	\$0.00	\$20,722.09	\$39,800.26	\$0.00	\$0.00	\$0.00	\$0.00	\$0.00	\$0.00	\$0.00	\$0.00	\$0.00	\$80,522.35	\$0.00
2161 Material de limpieza	\$80,522.35	\$0.00	\$20,722.09	\$39,800.26	\$0.00	\$0.00	\$0.00	\$0.00	\$0.00	\$0.00	\$0.00	\$0.00	\$0.00	\$80,522.35	\$0.00
2200 ALIMENTOS Y UTENSILIOS	\$81,821.99	\$12,216.65	\$16,571.01	\$47,416.33	\$5,618.00	\$0.00	\$0.00	\$0.00	\$0.00	\$0.00	\$0.00	\$0.00	\$0.00	\$81,821.99	\$0.00
2210 Productos alimenticios para personas	\$81,336.23	\$11,792.19	\$16,571.01	\$47,355.03	\$5,618.00	\$0.00	\$0.00	\$0.00	\$0.00	\$0.00	\$0.00	\$0.00	\$0.00	\$81,336.23	\$0.00
2211 Productos alimenticios para personas	\$81,336.23	\$11,792.19	\$16,571.01	\$47,355.03	\$5,618.00	\$0.00	\$0.00	\$0.00	\$0.00	\$0.00	\$0.00	\$0.00	\$0.00	\$81,336.23	\$0.00
2230 Utensilios para el servicio de alimentación	\$465.76	\$424.46	\$0.00	\$61.30	\$0.00	\$0.00	\$0.00	\$0.00	\$0.00	\$0.00	\$0.00	\$0.00	\$0.00	\$465.76	\$0.00
2231 Utensilios para el servicio de alimentación	\$465.76	\$424.46	\$0.00	\$61.30	\$0.00	\$0.00	\$0.00	\$0.00	\$0.00	\$0.00	\$0.00	\$0.00	\$0.00	\$465.76	\$0.00
2300 MATERIAS PRIMAS Y MATERIALES DE I	\$1,300.00	\$0.00	\$0.00	\$0.00	\$1,300.00	\$0.00	\$0.00	\$0.00	\$0.00	\$0.00	\$0.00	\$0.00	\$0.00	\$1,300.00	\$0.00
2310 Productos alimenticios, agropecuarios y fo	\$1,300.00	\$0.00	\$0.00	\$0.00	\$1,300.00	\$0.00	\$0.00	\$0.00	\$0.00	\$0.00	\$0.00	\$0.00	\$0.00	\$1,300.00	\$0.00
2311 Productos alimenticios, agropecuarios y fo	\$1,300.00	\$0.00	\$0.00	\$0.00	\$1,300.00	\$0.00	\$0.00	\$0.00	\$0.00	\$0.00	\$0.00	\$0.00	\$0.00	\$1,300.00	\$0.00
2400 MATERIALES Y ARTICULOS DE CONSTI	\$478,347.20	\$37,323.85	\$143,433.05	\$297,590.30	\$0.00	\$0.00	\$0.00	\$0.00	\$0.00	\$0.00	\$0.00	\$0.00	\$0.00	\$478,347.20	\$0.00
2410 Productos minerales no metálicos	\$38,199.64	\$0.00	\$23,523.02	\$14,676.62	\$0.00	\$0.00	\$0.00	\$0.00	\$0.00	\$0.00	\$0.00	\$0.00	\$0.00	\$38,199.64	\$0.00
2411 Productos minerales no metálicos	\$38,199.64	\$0.00	\$23,523.02	\$14,676.62	\$0.00	\$0.00	\$0.00	\$0.00	\$0.00	\$0.00	\$0.00	\$0.00	\$0.00	\$38,199.64	\$0.00
2420 Cemento y productos de concreto	\$45,147.32	\$15,166.31	\$5,254.93	\$24,726.08	\$0.00	\$0.00	\$0.00	\$0.00	\$0.00	\$0.00	\$0.00	\$0.00	\$0.00	\$45,147.32	\$0.00
2421 Cemento y productos de concreto	\$45,147.32	\$15,166.31	\$5,254.93	\$24,726.08	\$0.00	\$0.00	\$0.00	\$0.00	\$0.00	\$0.00	\$0.00	\$0.00	\$0.00	\$45,147.32	\$0.00
2430 Cal, yeso y productos de gesso	\$12,589.34	\$0.00	\$9,338.62	\$4,050.52	\$0.00	\$0.00	\$0.00	\$0.00	\$0.00	\$0.00	\$0.00	\$0.00	\$0.00	\$12,589.34	\$0.00



Usr: rptclicmediana
Rep: rptAnaliticoPresupuestoEgresos_FF

INSTITUTO TECNOLOGICO SUPERIOR DE RIO VERDE SAN LUIS POTOSI

Analfico Mensual de Egresos Pagados por Fuente de Financiamiento al 31/dic/2019
(Cuentas con Movimientos)
(Cifras en pesos y centavos)

Fecha y hora de Impresión | 16/ene/2020 | 12.09 p.m.

Objeto del Gasto	Presupuesto Vigente	Ene	Feb	Mar	Abr	May	Jun	Jul	Ago	Sep	Oct	Nov	Dic	Total	Diferencia (Vigente - Total)
2431 Cal, yeso y productos de yeso	\$12,369.34	\$0.00	\$8,338.82	\$4,050.52	\$0.00	\$0.00	\$0.00	\$0.00	\$0.00	\$0.00	\$0.00	\$0.00	\$0.00	\$12,369.34	\$0.00
2440 Madera y productos de madera	\$4,927.51	\$0.00	\$0.00	\$4,927.51	\$0.00	\$0.00	\$0.00	\$0.00	\$0.00	\$0.00	\$0.00	\$0.00	\$0.00	\$4,927.51	\$0.00
2441 Madera y productos de madera	\$4,927.51	\$0.00	\$0.00	\$4,927.51	\$0.00	\$0.00	\$0.00	\$0.00	\$0.00	\$0.00	\$0.00	\$0.00	\$0.00	\$4,927.51	\$0.00
2450 Vidrio y productos de vidrio	\$34,369.95	\$0.00	\$14,999.99	\$19,369.96	\$0.00	\$0.00	\$0.00	\$0.00	\$0.00	\$0.00	\$0.00	\$0.00	\$0.00	\$34,369.95	\$0.00
2451 Vidrio y productos de vidrio	\$34,369.95	\$0.00	\$14,999.99	\$19,369.96	\$0.00	\$0.00	\$0.00	\$0.00	\$0.00	\$0.00	\$0.00	\$0.00	\$0.00	\$34,369.95	\$0.00
2460 Material eléctrico y electrónico	\$85,788.20	\$1,272.73	\$12,150.61	\$52,364.86	\$0.00	\$0.00	\$0.00	\$0.00	\$0.00	\$0.00	\$0.00	\$0.00	\$0.00	\$85,788.20	\$0.00
2461 Material eléctrico y electrónico	\$85,788.20	\$1,272.73	\$12,150.61	\$52,364.86	\$0.00	\$0.00	\$0.00	\$0.00	\$0.00	\$0.00	\$0.00	\$0.00	\$0.00	\$85,788.20	\$0.00
2470 Artículos metálicos para la construcción	\$84,133.91	\$2,484.13	\$56,369.79	\$25,249.99	\$0.00	\$0.00	\$0.00	\$0.00	\$0.00	\$0.00	\$0.00	\$0.00	\$0.00	\$84,133.91	\$0.00
2471 Artículos metálicos para la construcción	\$84,133.91	\$2,484.13	\$56,369.79	\$25,249.99	\$0.00	\$0.00	\$0.00	\$0.00	\$0.00	\$0.00	\$0.00	\$0.00	\$0.00	\$84,133.91	\$0.00
2480 Materiales complementarios	\$127,918.16	\$16,970.00	\$20,622.90	\$90,325.26	\$0.00	\$0.00	\$0.00	\$0.00	\$0.00	\$0.00	\$0.00	\$0.00	\$0.00	\$127,918.16	\$0.00
2481 Materiales complementarios	\$127,918.16	\$16,970.00	\$20,622.90	\$90,325.26	\$0.00	\$0.00	\$0.00	\$0.00	\$0.00	\$0.00	\$0.00	\$0.00	\$0.00	\$127,918.16	\$0.00
2480 Otros materiales y artículos de construcción	\$65,443.17	\$1,430.68	\$2,142.99	\$61,869.50	\$0.00	\$0.00	\$0.00	\$0.00	\$0.00	\$0.00	\$0.00	\$0.00	\$0.00	\$65,443.17	\$0.00
2481 Otros materiales y artículos de construcción	\$65,443.17	\$1,430.68	\$2,142.99	\$61,869.50	\$0.00	\$0.00	\$0.00	\$0.00	\$0.00	\$0.00	\$0.00	\$0.00	\$0.00	\$65,443.17	\$0.00
2500 PRODUCTOS QUIMICOS, FARMACEUTIC	\$21,936.59	\$1,035.72	\$3,205.16	\$16,782.74	\$1,912.97	\$0.00	\$0.00	\$0.00	\$0.00	\$0.00	\$0.00	\$0.00	\$0.00	\$21,936.59	\$0.00
2510 Productos químicos básicos	\$1,335.52	\$0.00	\$1,335.52	\$0.00	\$0.00	\$0.00	\$0.00	\$0.00	\$0.00	\$0.00	\$0.00	\$0.00	\$0.00	\$1,335.52	\$0.00
2511 Productos químicos básicos	\$1,335.52	\$0.00	\$1,335.52	\$0.00	\$0.00	\$0.00	\$0.00	\$0.00	\$0.00	\$0.00	\$0.00	\$0.00	\$0.00	\$1,335.52	\$0.00
2520 Fertilizantes, pesticidas y otros agroquímicos	\$3,280.95	\$0.00	\$0.00	\$3,280.95	\$0.00	\$0.00	\$0.00	\$0.00	\$0.00	\$0.00	\$0.00	\$0.00	\$0.00	\$3,280.95	\$0.00
2521 Fertilizantes, pesticidas y otros agroquímicos	\$3,280.95	\$0.00	\$0.00	\$3,280.95	\$0.00	\$0.00	\$0.00	\$0.00	\$0.00	\$0.00	\$0.00	\$0.00	\$0.00	\$3,280.95	\$0.00
2550 Materiales, accesorios y suministros de lab	\$7,666.77	\$0.00	\$0.00	\$5,773.80	\$1,912.97	\$0.00	\$0.00	\$0.00	\$0.00	\$0.00	\$0.00	\$0.00	\$0.00	\$7,666.77	\$0.00
2551 Materiales, accesorios y suministros de lab	\$7,666.77	\$0.00	\$0.00	\$5,773.80	\$1,912.97	\$0.00	\$0.00	\$0.00	\$0.00	\$0.00	\$0.00	\$0.00	\$0.00	\$7,666.77	\$0.00
2560 Fibras sintéticas, hules, plásticos y derivad	\$9,633.35	\$1,035.72	\$1,869.64	\$6,727.99	\$0.00	\$0.00	\$0.00	\$0.00	\$0.00	\$0.00	\$0.00	\$0.00	\$0.00	\$9,633.35	\$0.00
2561 Fibras sintéticas, hules, plásticos y derivad	\$9,633.35	\$1,035.72	\$1,869.64	\$6,727.99	\$0.00	\$0.00	\$0.00	\$0.00	\$0.00	\$0.00	\$0.00	\$0.00	\$0.00	\$9,633.35	\$0.00
2600 COMBUSTIBLES, LUBRICANTES Y ADIT	\$137,916.80	\$13,259.02	\$41,307.12	\$83,350.66	\$0.00	\$0.00	\$0.00	\$0.00	\$0.00	\$0.00	\$0.00	\$0.00	\$0.00	\$137,916.80	\$0.00
2610 Combustibles, lubricantes y aditivos	\$137,916.80	\$13,259.02	\$41,307.12	\$83,350.66	\$0.00	\$0.00	\$0.00	\$0.00	\$0.00	\$0.00	\$0.00	\$0.00	\$0.00	\$137,916.80	\$0.00
2611 Combustibles, lubricantes y aditivos	\$137,916.80	\$13,259.02	\$41,307.12	\$83,350.66	\$0.00	\$0.00	\$0.00	\$0.00	\$0.00	\$0.00	\$0.00	\$0.00	\$0.00	\$137,916.80	\$0.00
2700 VESTUARIO, BLANCOS, PRENDAS DE PI	\$74,369.55	\$6,000.00	\$38,396.00	\$29,973.55	\$0.00	\$0.00	\$0.00	\$0.00	\$0.00	\$0.00	\$0.00	\$0.00	\$0.00	\$74,369.55	\$0.00
2710 Vestuario y uniformes	\$62,492.00	\$6,000.00	\$38,396.00	\$29,973.55	\$0.00	\$0.00	\$0.00	\$0.00	\$0.00	\$0.00	\$0.00	\$0.00	\$0.00	\$62,492.00	\$0.00
2711 Vestuario y uniformes	\$62,492.00	\$6,000.00	\$38,396.00	\$29,973.55	\$0.00	\$0.00	\$0.00	\$0.00	\$0.00	\$0.00	\$0.00	\$0.00	\$0.00	\$62,492.00	\$0.00
2720 Prendas de seguridad y protección person	\$196.35	\$0.00	\$0.00	\$196.35	\$0.00	\$0.00	\$0.00	\$0.00	\$0.00	\$0.00	\$0.00	\$0.00	\$0.00	\$196.35	\$0.00
2721 Prendas de seguridad y protección person	\$196.35	\$0.00	\$0.00	\$196.35	\$0.00	\$0.00	\$0.00	\$0.00	\$0.00	\$0.00	\$0.00	\$0.00	\$0.00	\$196.35	\$0.00
2730 Artículos deportivos	\$11,681.20	\$0.00	\$0.00	\$11,681.20	\$0.00	\$0.00	\$0.00	\$0.00	\$0.00	\$0.00	\$0.00	\$0.00	\$0.00	\$11,681.20	\$0.00
2731 Artículos deportivos	\$11,681.20	\$0.00	\$0.00	\$11,681.20	\$0.00	\$0.00	\$0.00	\$0.00	\$0.00	\$0.00	\$0.00	\$0.00	\$0.00	\$11,681.20	\$0.00
2900 HERRAMIENTAS, REFACCIONES Y ACCI	\$89,882.92	\$0.00	\$7,167.46	\$82,218.96	\$2,594.50	\$0.00	\$7,902.00	\$0.00	\$0.00	\$0.00	\$0.00	\$0.00	\$0.00	\$89,882.92	\$0.00
2910 Herramientas menores	\$7,280.93	\$0.00	\$336.40	\$6,944.53	\$0.00	\$0.00	\$0.00	\$0.00	\$0.00	\$0.00	\$0.00	\$0.00	\$0.00	\$7,280.93	\$0.00
2911 Herramientas menores	\$7,280.93	\$0.00	\$336.40	\$6,944.53	\$0.00	\$0.00	\$0.00	\$0.00	\$0.00	\$0.00	\$0.00	\$0.00	\$0.00	\$7,280.93	\$0.00
2920 Refacciones y accesorios menores de edifi	\$9,626.02	\$0.00	\$1,083.25	\$8,542.77	\$0.00	\$0.00	\$0.00	\$0.00	\$0.00	\$0.00	\$0.00	\$0.00	\$0.00	\$9,626.02	\$0.00
2921 Refacciones y accesorios menores de edifi	\$9,626.02	\$0.00	\$1,083.25	\$8,542.77	\$0.00	\$0.00	\$0.00	\$0.00	\$0.00	\$0.00	\$0.00	\$0.00	\$0.00	\$9,626.02	\$0.00
2930 Refacciones y accesorios menores de mot	\$7,140.20	\$0.00	\$0.00	\$0.00	\$0.00	\$0.00	\$0.00	\$0.00	\$0.00	\$0.00	\$0.00	\$0.00	\$0.00	\$7,140.20	\$0.00
2931 Refacciones y accesorios menores de mot	\$7,140.20	\$0.00	\$0.00	\$0.00	\$0.00	\$0.00	\$0.00	\$0.00	\$0.00	\$0.00	\$0.00	\$0.00	\$0.00	\$7,140.20	\$0.00
2940 Refacciones y accesorios menores de mot	\$57,606.80	\$0.00	\$1,987.00	\$54,858.00	\$0.00	\$0.00	\$761.80	\$0.00	\$0.00	\$0.00	\$0.00	\$0.00	\$0.00	\$57,606.80	\$0.00

lee



Usr: leticiamedina
Rep: rptAnaliticoPresupuestoEgresos_FF

INSTITUTO TECNOLOGICO SUPERIOR DE RIO VERDE
SAN LUIS POTOSI
Analitico Mensual de Egresos Pagados por Fuente de Financiamiento al 31/dici/2019
(Cuentas con Movimientos)
(Cifras en pesos y centavos)

Fecha y 1d/ene/2020
hora de Impresión 12:09 p.m.

Objeto del Gasto	Presupuesto Vigente	Ene	Feb	Mar	Abr	May	Jun	Jul	Ago	Sep	Oct	Nov	Dic	Total	Diferencia (Vigente - Total)
2941 Relaciones y accesorios menores de equi	\$57,606.80	\$0.00	\$1,987.00	\$54,868.00	\$0.00	\$0.00	\$761.80	\$0.00	\$0.00	\$0.00	\$0.00	\$0.00	\$0.00	\$57,606.80	\$0.00
2950 Refacciones y accesorios menores de equi	\$3,449.00	\$0.00	\$0.00	\$3,449.00	\$0.00	\$0.00	\$0.00	\$0.00	\$0.00	\$0.00	\$0.00	\$0.00	\$0.00	\$3,449.00	\$0.00
2961 Refacciones y accesorios menores de equi	\$3,449.00	\$0.00	\$0.00	\$3,449.00	\$0.00	\$0.00	\$0.00	\$0.00	\$0.00	\$0.00	\$0.00	\$0.00	\$0.00	\$3,449.00	\$0.00
2961 Refacciones y accesorios menores de equi	\$10,060.16	\$0.00	\$0.00	\$7,465.66	\$2,594.50	\$0.00	\$0.00	\$0.00	\$0.00	\$0.00	\$0.00	\$0.00	\$0.00	\$10,060.16	\$0.00
2990 Refacciones y accesorios menores otros bi	\$10,060.16	\$0.00	\$0.00	\$7,465.66	\$2,594.50	\$0.00	\$0.00	\$0.00	\$0.00	\$0.00	\$0.00	\$0.00	\$0.00	\$10,060.16	\$0.00
2991 Refacciones y accesorios menores otros bi	\$4,719.81	\$0.00	\$3,760.81	\$659.00	\$0.00	\$0.00	\$0.00	\$0.00	\$0.00	\$0.00	\$0.00	\$0.00	\$0.00	\$4,719.81	\$0.00
2991 Refacciones y accesorios menores otros bi	\$4,719.81	\$0.00	\$3,760.81	\$659.00	\$0.00	\$0.00	\$0.00	\$0.00	\$0.00	\$0.00	\$0.00	\$0.00	\$0.00	\$4,719.81	\$0.00
3000 SERVICIOS GENERALES	\$1,815,368.69	\$171,856.96	\$571,515.90	\$613,960.04	-\$83,513.16	\$0.00	\$0.00	\$0.00	\$0.00	\$0.00	\$0.00	\$183,950.00	\$351,598.95	\$1,815,368.69	\$0.00
3100 SERVICIOS BÁSICOS	\$96,705.44	\$42,948.00	\$45,777.00	\$81,583.60	-\$83,513.16	\$0.00	\$0.00	\$0.00	\$0.00	\$0.00	\$0.00	\$0.00	\$0.00	\$96,705.44	\$0.00
3110 Energía eléctrica	\$77,383.00	\$37,968.00	\$39,717.00	\$82,484.00	-\$82,484.00	\$0.00	\$0.00	\$0.00	\$0.00	\$0.00	\$0.00	\$0.00	\$0.00	\$77,383.00	\$0.00
3120 Energía eléctrica	\$77,383.00	\$37,968.00	\$39,717.00	\$82,484.00	-\$82,484.00	\$0.00	\$0.00	\$0.00	\$0.00	\$0.00	\$0.00	\$0.00	\$0.00	\$77,383.00	\$0.00
3121 Gas	\$966.60	\$0.00	\$0.00	\$966.60	\$0.00	\$0.00	\$0.00	\$0.00	\$0.00	\$0.00	\$0.00	\$0.00	\$0.00	\$966.60	\$0.00
3140 Gas	\$966.60	\$0.00	\$0.00	\$966.60	\$0.00	\$0.00	\$0.00	\$0.00	\$0.00	\$0.00	\$0.00	\$0.00	\$0.00	\$966.60	\$0.00
3141 Telefonía tradicional	\$13,997.84	\$4,983.00	\$5,022.00	\$5,022.00	\$0.00	\$0.00	\$0.00	\$0.00	\$0.00	\$0.00	\$0.00	\$0.00	\$0.00	\$13,997.84	\$0.00
3141 Telefonía tradicional	\$13,997.84	\$4,983.00	\$5,022.00	\$5,022.00	-\$1,029.16	\$0.00	\$0.00	\$0.00	\$0.00	\$0.00	\$0.00	\$0.00	\$0.00	\$13,997.84	\$0.00
3150 Telefonía celular	\$4,458.00	\$199.00	\$1,038.00	\$3,221.00	-\$1,029.16	\$0.00	\$0.00	\$0.00	\$0.00	\$0.00	\$0.00	\$0.00	\$0.00	\$4,458.00	\$0.00
3151 Telefonía celular	\$4,458.00	\$199.00	\$1,038.00	\$3,221.00	-\$1,029.16	\$0.00	\$0.00	\$0.00	\$0.00	\$0.00	\$0.00	\$0.00	\$0.00	\$4,458.00	\$0.00
3200 SERVICIOS DE ARRENDAMIENTO	\$9,906.44	\$464.00	\$1,724.25	\$7,715.19	\$0.00	\$0.00	\$0.00	\$0.00	\$0.00	\$0.00	\$0.00	\$0.00	\$0.00	\$9,906.44	\$0.00
3230 Arrendamiento de mobiliario y equipo de a	\$6,398.24	\$0.00	\$1,306.45	\$7,091.79	\$0.00	\$0.00	\$0.00	\$0.00	\$0.00	\$0.00	\$0.00	\$0.00	\$0.00	\$6,398.24	\$0.00
3290 Arrendamiento de mobiliario y equipo de a	\$6,398.24	\$0.00	\$1,306.45	\$7,091.79	\$0.00	\$0.00	\$0.00	\$0.00	\$0.00	\$0.00	\$0.00	\$0.00	\$0.00	\$6,398.24	\$0.00
3291 Otros arrendamientos	\$1,508.20	\$464.00	\$417.80	\$626.40	\$0.00	\$0.00	\$0.00	\$0.00	\$0.00	\$0.00	\$0.00	\$0.00	\$0.00	\$1,508.20	\$0.00
3300 SERVICIOS PROFESIONALES, CIENTÍFIC	\$1,089,831.57	\$49,525.96	\$219,382.57	\$279,373.09	\$0.00	\$0.00	\$0.00	\$0.00	\$0.00	\$0.00	\$0.00	\$189,950.00	\$351,598.95	\$1,089,831.57	\$0.00
3310 Servicios legales, de contabilidad, auditorí	\$49,351.41	\$0.00	\$0.00	\$49,351.41	\$0.00	\$0.00	\$0.00	\$0.00	\$0.00	\$0.00	\$0.00	\$0.00	\$0.00	\$49,351.41	\$0.00
3311 Servicios legales, de contabilidad, auditorí	\$49,351.41	\$0.00	\$0.00	\$49,351.41	\$0.00	\$0.00	\$0.00	\$0.00	\$0.00	\$0.00	\$0.00	\$0.00	\$0.00	\$49,351.41	\$0.00
3340 Servicios de capacitación	\$987,775.42	\$49,525.96	\$165,250.26	\$211,450.25	\$0.00	\$0.00	\$0.00	\$0.00	\$0.00	\$0.00	\$0.00	\$189,950.00	\$351,598.95	\$987,775.42	\$0.00
3341 Servicios de capacitación	\$987,775.42	\$49,525.96	\$165,250.26	\$211,450.25	\$0.00	\$0.00	\$0.00	\$0.00	\$0.00	\$0.00	\$0.00	\$189,950.00	\$351,598.95	\$987,775.42	\$0.00
3380 Servicios de vigilancia	\$72,704.74	\$0.00	\$54,133.31	\$18,571.43	\$0.00	\$0.00	\$0.00	\$0.00	\$0.00	\$0.00	\$0.00	\$0.00	\$0.00	\$72,704.74	\$0.00
3381 Servicios de vigilancia	\$72,704.74	\$0.00	\$54,133.31	\$18,571.43	\$0.00	\$0.00	\$0.00	\$0.00	\$0.00	\$0.00	\$0.00	\$0.00	\$0.00	\$72,704.74	\$0.00
3400 SERVICIOS FINANCIEROS, BANCARIOS	\$15,226.53	\$3,480.00	\$4,452.58	\$7,293.95	\$0.00	\$0.00	\$0.00	\$0.00	\$0.00	\$0.00	\$0.00	\$0.00	\$0.00	\$15,226.53	\$0.00
3410 Servicios financieros y bancarios	\$9,094.77	\$0.00	\$4,452.58	\$4,642.19	\$0.00	\$0.00	\$0.00	\$0.00	\$0.00	\$0.00	\$0.00	\$0.00	\$0.00	\$9,094.77	\$0.00
3411 Servicios financieros y bancarios	\$9,094.77	\$0.00	\$4,452.58	\$4,642.19	\$0.00	\$0.00	\$0.00	\$0.00	\$0.00	\$0.00	\$0.00	\$0.00	\$0.00	\$9,094.77	\$0.00
3470 Fletes y maniobras	\$6,131.76	\$3,480.00	\$0.00	\$2,651.76	\$0.00	\$0.00	\$0.00	\$0.00	\$0.00	\$0.00	\$0.00	\$0.00	\$0.00	\$6,131.76	\$0.00
3471 Fletes y maniobras	\$6,131.76	\$3,480.00	\$0.00	\$2,651.76	\$0.00	\$0.00	\$0.00	\$0.00	\$0.00	\$0.00	\$0.00	\$0.00	\$0.00	\$6,131.76	\$0.00
3500 SERVICIOS DE INSTALACIÓN, REPARAC	\$235,823.59	\$42,270.00	\$116,557.82	\$76,995.77	\$0.00	\$0.00	\$0.00	\$0.00	\$0.00	\$0.00	\$0.00	\$0.00	\$0.00	\$235,823.59	\$0.00
3510 Conservación y mantenimiento menor de li	\$120,049.82	\$2,810.00	\$53,279.83	\$84,159.99	\$0.00	\$0.00	\$0.00	\$0.00	\$0.00	\$0.00	\$0.00	\$0.00	\$0.00	\$120,049.82	\$0.00
3511 Conservación y mantenimiento menor de li	\$120,049.82	\$2,810.00	\$53,279.83	\$84,159.99	\$0.00	\$0.00	\$0.00	\$0.00	\$0.00	\$0.00	\$0.00	\$0.00	\$0.00	\$120,049.82	\$0.00
3550 Reparación y mantenimiento de equipo de	\$37,149.77	\$6,900.00	\$17,413.99	\$12,835.78	\$0.00	\$0.00	\$0.00	\$0.00	\$0.00	\$0.00	\$0.00	\$0.00	\$0.00	\$37,149.77	\$0.00
3551 Reparación y mantenimiento de equipo de	\$37,149.77	\$6,900.00	\$17,413.99	\$12,835.78	\$0.00	\$0.00	\$0.00	\$0.00	\$0.00	\$0.00	\$0.00	\$0.00	\$0.00	\$37,149.77	\$0.00
3590 Servicios de limpieza y manejo de desech	\$78,624.00	\$32,760.00	\$45,864.00	\$0.00	\$0.00	\$0.00	\$0.00	\$0.00	\$0.00	\$0.00	\$0.00	\$0.00	\$0.00	\$78,624.00	\$0.00

Objeto del Gasto	Presupuesto Vigente	Ene	Feb	Mar	Abr	May	Jun	Jul	Ago	Sep	Oct	Nov	Dic	Total	Diferencia (Vigente - Total)
3581 Servicios de limpieza y manejo de desechos	\$78,624.00	\$32,760.00	\$45,864.00	\$0.00	\$0.00	\$0.00	\$0.00	\$0.00	\$0.00	\$0.00	\$0.00	\$0.00	\$0.00	\$78,624.00	\$0.00
3600 SERVICIOS DE COMUNICACIÓN SOCIAL	\$226,867.60	\$19,024.00	\$124,085.60	\$83,758.00	\$0.00	\$0.00	\$0.00	\$0.00	\$0.00	\$0.00	\$0.00	\$0.00	\$0.00	\$226,867.60	\$0.00
3620 Difusión por radio, televisión y otros medio	\$226,867.60	\$19,024.00	\$124,085.60	\$83,758.00	\$0.00	\$0.00	\$0.00	\$0.00	\$0.00	\$0.00	\$0.00	\$0.00	\$0.00	\$226,867.60	\$0.00
3621 Difusión por radio, televisión y otros medio	\$226,867.60	\$19,024.00	\$124,085.60	\$83,758.00	\$0.00	\$0.00	\$0.00	\$0.00	\$0.00	\$0.00	\$0.00	\$0.00	\$0.00	\$226,867.60	\$0.00
3700 SERVICIOS DE TRASLADOS Y VIATICOS	\$121,716.92	\$14,245.08	\$57,543.08	\$49,928.84	\$0.00	\$0.00	\$0.00	\$0.00	\$0.00	\$0.00	\$0.00	\$0.00	\$0.00	\$121,716.92	\$0.00
3720 Pasajes terrestres	\$23,802.00	\$3,653.00	\$11,403.00	\$8,546.00	\$0.00	\$0.00	\$0.00	\$0.00	\$0.00	\$0.00	\$0.00	\$0.00	\$0.00	\$23,802.00	\$0.00
3721 Pasajes terrestres	\$23,802.00	\$3,653.00	\$11,403.00	\$8,546.00	\$0.00	\$0.00	\$0.00	\$0.00	\$0.00	\$0.00	\$0.00	\$0.00	\$0.00	\$23,802.00	\$0.00
3750 Viáticos en el país	\$96,968.92	\$10,188.00	\$45,965.08	\$40,845.84	\$0.00	\$0.00	\$0.00	\$0.00	\$0.00	\$0.00	\$0.00	\$0.00	\$0.00	\$96,968.92	\$0.00
3751 Viáticos en el país	\$96,968.92	\$10,188.00	\$45,965.08	\$40,845.84	\$0.00	\$0.00	\$0.00	\$0.00	\$0.00	\$0.00	\$0.00	\$0.00	\$0.00	\$96,968.92	\$0.00
3790 Otros servicios de traslado y hospedaje	\$1,116.00	\$404.00	\$175.00	\$337.00	\$0.00	\$0.00	\$0.00	\$0.00	\$0.00	\$0.00	\$0.00	\$0.00	\$0.00	\$1,116.00	\$0.00
3791 Otros servicios de traslado y hospedaje	\$1,116.00	\$404.00	\$175.00	\$337.00	\$0.00	\$0.00	\$0.00	\$0.00	\$0.00	\$0.00	\$0.00	\$0.00	\$0.00	\$1,116.00	\$0.00
3800 SERVICIOS OFICIALES	\$12,120.60	\$0.00	\$1,992.00	\$10,128.60	\$0.00	\$0.00	\$0.00	\$0.00	\$0.00	\$0.00	\$0.00	\$0.00	\$0.00	\$12,120.60	\$0.00
3820 Gastos de orden social y cultural	\$12,120.60	\$0.00	\$1,992.00	\$10,128.60	\$0.00	\$0.00	\$0.00	\$0.00	\$0.00	\$0.00	\$0.00	\$0.00	\$0.00	\$12,120.60	\$0.00
3821 Gastos de orden social y cultural	\$12,120.60	\$0.00	\$1,992.00	\$10,128.60	\$0.00	\$0.00	\$0.00	\$0.00	\$0.00	\$0.00	\$0.00	\$0.00	\$0.00	\$12,120.60	\$0.00
3900 OTROS SERVICIOS GENERALES	\$7,170.00	\$0.00	\$0.00	\$7,170.00	\$0.00	\$0.00	\$0.00	\$0.00	\$0.00	\$0.00	\$0.00	\$0.00	\$0.00	\$7,170.00	\$0.00
3920 Impuestos y derechos	\$7,170.00	\$0.00	\$0.00	\$7,170.00	\$0.00	\$0.00	\$0.00	\$0.00	\$0.00	\$0.00	\$0.00	\$0.00	\$0.00	\$7,170.00	\$0.00
3921 Impuestos y derechos	\$7,170.00	\$0.00	\$0.00	\$7,170.00	\$0.00	\$0.00	\$0.00	\$0.00	\$0.00	\$0.00	\$0.00	\$0.00	\$0.00	\$7,170.00	\$0.00
5000 BIENES MUEBLES, INMUEBLES E IN	\$14,598.00	\$0.00	\$0.00	\$0.00	\$0.00	\$0.00	\$0.00	\$0.00	\$0.00	\$0.00	\$0.00	\$0.00	\$0.00	\$14,598.00	\$0.00
5100 MOBILIARIO Y EQUIPO DE ADMINISTRACIÓN	\$14,598.00	\$0.00	\$0.00	\$0.00	\$0.00	\$0.00	\$0.00	\$0.00	\$0.00	\$0.00	\$0.00	\$0.00	\$0.00	\$14,598.00	\$0.00
5150 Equipo de cómputo y de tecnologías de la	\$14,598.00	\$0.00	\$0.00	\$0.00	\$0.00	\$0.00	\$0.00	\$0.00	\$0.00	\$0.00	\$0.00	\$0.00	\$0.00	\$14,598.00	\$0.00
5151 Equipo de cómputo y de tecnología de la I	\$14,598.00	\$0.00	\$0.00	\$0.00	\$0.00	\$0.00	\$0.00	\$0.00	\$0.00	\$0.00	\$0.00	\$0.00	\$0.00	\$14,598.00	\$0.00
RECURSOS FEDERALES	\$20,453,588.00	\$1,572,502.92	\$1,674,327.85	\$2,087,902.63	\$7,261,098.14	\$1,925,952.34	\$1,641,710.17	\$1,887,300.39	\$1,508,772.56	\$1,224,411.98	\$1,820,891.83	\$2,360,042.30	\$2,072,860.89	\$20,453,588.00	\$0.00

Objeto del Gasto	Presupuesto Vigente	Ene	Feb	Mar	Abr	May	Jun	Jul	Ago	Sep	Oct	Nov	Dic	Total	Diferencia (Vigente - Total)
1000 SERVICIOS PERSONALES	\$727,204.05	\$0.00	\$0.00	\$14,000.00	\$0.00	\$0.00	\$0.00	\$0.00	\$0.00	\$0.00	\$0.00	\$0.00	\$0.00	\$727,204.05	\$0.00
1500 OTRAS PRESTACIONES SOCIALES Y EC	\$727,204.05	\$0.00	\$0.00	\$14,000.00	\$0.00	\$0.00	\$0.00	\$0.00	\$0.00	\$0.00	\$0.00	\$0.00	\$0.00	\$727,204.05	\$0.00
1550 Otras prestaciones contractuales	\$727,204.05	\$0.00	\$0.00	\$14,000.00	\$0.00	\$0.00	\$0.00	\$0.00	\$0.00	\$0.00	\$0.00	\$0.00	\$0.00	\$727,204.05	\$0.00
1555 ISR Subsidiado	\$14,000.00	\$0.00	\$0.00	\$14,000.00	\$0.00	\$0.00	\$0.00	\$0.00	\$0.00	\$0.00	\$0.00	\$0.00	\$0.00	\$14,000.00	\$0.00
1957 Apoyo administrativo sindical	\$5,340,318.67	\$5,456.89	\$0.00	\$14,156.00	\$14,640.20	\$0.00	-\$12,241.20	\$124,441.08	\$786,105.06	\$549,769.30	\$285,520.46	\$1,930,463.34	\$1,191,672.46	\$4,369,983.59	\$0.00
2000 MATERIALES Y SUMINISTROS	\$2,170,502.28	\$0.00	\$0.00	\$9,980.00	\$7,500.00	\$0.00	-\$5,101.00	\$0.00	\$235,084.75	\$331,447.32	\$224,562.46	\$936,185.89	\$256,418.61	\$1,996,078.03	\$174,424.25
2110 Materiales, útiles y equipos menores de ofi	\$1,356,840.18	\$0.00	\$0.00	\$0.00	\$0.00	\$0.00	\$2,369.00	\$0.00	\$121,081.45	\$221,420.16	\$183,916.06	\$689,100.49	\$97,323.02	\$1,325,240.18	\$31,600.00
2111 Materiales, útiles y equipos menores de ofi	\$1,356,840.18	\$0.00	\$0.00	\$0.00	\$0.00	\$0.00	\$2,369.00	\$0.00	\$121,081.45	\$221,420.16	\$183,916.06	\$689,100.49	\$97,323.02	\$1,325,240.18	\$31,600.00
2140 Materiales, útiles y equipos menores de tek	\$271,581.02	\$0.00	\$0.00	\$9,980.00	\$0.00	\$0.00	\$0.00	\$0.00	\$16,540.00	\$110,027.16	\$40,646.40	\$52,383.20	\$33,884.26	\$283,461.02	\$8,120.00
2141 Materiales, útiles y equipos menores de tek	\$271,581.02	\$0.00	\$0.00	\$9,980.00	\$0.00	\$0.00	\$0.00	\$0.00	\$16,540.00	\$110,027.16	\$40,646.40	\$52,383.20	\$33,884.26	\$283,461.02	\$8,120.00
2150 Material impreso e información digital	\$378,678.72	\$0.00	\$0.00	\$0.00	\$7,500.00	\$0.00	-\$7,500.00	\$0.00	\$44,293.60	\$0.00	\$0.00	\$100,086.00	\$108,284.87	\$283,461.02	\$0.00
2151 Material impreso e información digital	\$378,678.72	\$0.00	\$0.00	\$0.00	\$7,500.00	\$0.00	-\$7,500.00	\$0.00	\$44,293.60	\$0.00	\$0.00	\$100,086.00	\$108,284.87	\$283,461.02	\$0.00
2160 Material de limpieza	\$141,730.36	\$0.00	\$0.00	\$0.00	\$7,500.00	\$0.00	\$0.00	\$0.00	\$40,187.70	\$0.00	\$0.00	\$84,616.20	\$16,926.46	\$126,014.25	\$0.00
2161 Material de limpieza	\$141,730.36	\$0.00	\$0.00	\$0.00	\$7,500.00	\$0.00	\$0.00	\$0.00	\$40,187.70	\$0.00	\$0.00	\$84,616.20	\$16,926.46	\$126,014.25	\$0.00





Usr: leticamedina
Rep: rptAnaliticoPresupuestoEgresos_FF

INSTITUTO TECNOLOGICO SUPERIOR DE RIO VERDE SAN LUIS POTOSI

Analítico Mensual de Egresos Pagados por Fuente de Financiamiento al 31/dic/2019 (Cifras en pesos y centavos)

Fecha y hora de Impresión
16/ene/2020 12:09 p.m.

Objeto del Gasto	Presupuesto Vigente	Ene	Feb	Mar	Abr	May	Jun	Jul	Ago	Sep	Oct	Nov	Dic	Total	Diferencia (Vigente - Total)
2170	Materiales y útiles de enseñanza	\$0.00	\$0.00	\$0.00	\$0.00	\$0.00	\$0.00	\$0.00	\$12,982.00	\$0.00	\$0.00	\$0.00	\$0.00	\$12,982.00	\$3,680.00
2171	Materiales y útiles de enseñanza	\$0.00	\$0.00	\$0.00	\$0.00	\$0.00	\$0.00	\$0.00	\$12,982.00	\$0.00	\$0.00	\$0.00	\$0.00	\$12,982.00	\$3,680.00
2180	Materiales para el registro e identificación	\$0.00	\$0.00	\$0.00	\$0.00	\$0.00	\$0.00	\$0.00	\$0.00	\$0.00	\$0.00	\$0.00	\$0.00	\$0.00	\$5,000.00
2181	Materiales para el registro e identificación	\$0.00	\$0.00	\$0.00	\$0.00	\$0.00	\$0.00	\$0.00	\$0.00	\$0.00	\$0.00	\$0.00	\$0.00	\$0.00	\$5,000.00
2200	ALIMENTOS Y UTENSILIOS	\$334,844.20	\$0.00	\$0.00	\$0.00	\$0.00	\$0.00	\$0.00	\$54,716.16	\$0.00	\$0.00	\$27,043.86	\$146,743.70	\$228,503.72	\$106,440.48
2210	Productos alimenticios para personas	\$319,132.52	\$0.00	\$0.00	\$0.00	\$0.00	\$0.00	\$0.00	\$49,188.06	\$0.00	\$0.00	\$27,043.86	\$145,555.70	\$221,796.62	\$97,333.90
2211	Productos alimenticios para personas	\$319,132.52	\$0.00	\$0.00	\$0.00	\$0.00	\$0.00	\$0.00	\$49,188.06	\$0.00	\$0.00	\$27,043.86	\$145,555.70	\$221,796.62	\$97,333.90
2230	Utensilios para el servicio de alimentación	\$15,811.68	\$0.00	\$0.00	\$0.00	\$0.00	\$0.00	\$0.00	\$5,517.10	\$0.00	\$0.00	\$0.00	\$1,188.00	\$6,705.10	\$9,106.58
2231	Utensilios para el servicio de alimentación	\$15,811.68	\$0.00	\$0.00	\$0.00	\$0.00	\$0.00	\$0.00	\$5,517.10	\$0.00	\$0.00	\$0.00	\$1,188.00	\$6,705.10	\$9,106.58
2300	MATERIAS PRIMAS Y MATERIALES DE I	\$6,000.00	\$0.00	\$0.00	\$0.00	\$0.00	\$0.00	\$0.00	\$0.00	\$0.00	\$0.00	\$0.00	\$0.00	\$0.00	\$6,000.00
2310	Productos alimenticios, agropecuarios y fo	\$6,000.00	\$0.00	\$0.00	\$0.00	\$0.00	\$0.00	\$0.00	\$0.00	\$0.00	\$0.00	\$0.00	\$0.00	\$0.00	\$6,000.00
2311	Productos alimenticios, agropecuarios y fo	\$6,000.00	\$0.00	\$0.00	\$0.00	\$0.00	\$0.00	\$0.00	\$0.00	\$0.00	\$0.00	\$0.00	\$0.00	\$0.00	\$6,000.00
2400	MATERIALES Y ARTICULOS DE CONSTI	\$978,008.91	\$0.00	\$0.00	\$0.00	\$0.00	\$0.00	\$99,950.00	\$207,402.07	\$97,092.00	\$0.00	\$239,093.44	\$308,400.66	\$951,938.17	\$26,070.74
2410	Productos minerales no metálicos	\$244,579.17	\$0.00	\$0.00	\$0.00	\$0.00	\$0.00	\$0.00	\$12,243.80	\$97,092.00	\$0.00	\$25,491.00	\$37,986.17	\$232,822.87	\$11,756.20
2420	Cemento y productos de concreto	\$52,159.64	\$0.00	\$0.00	\$0.00	\$0.00	\$0.00	\$0.00	\$10,014.30	\$97,092.00	\$0.00	\$25,491.00	\$97,866.17	\$232,822.87	\$11,756.20
2421	Cemento y productos de concreto	\$52,159.64	\$0.00	\$0.00	\$0.00	\$0.00	\$0.00	\$0.00	\$10,014.30	\$97,092.00	\$0.00	\$25,491.00	\$97,866.17	\$232,822.87	\$11,756.20
2430	Cal, yeso y productos de yeso	\$11,532.20	\$0.00	\$0.00	\$0.00	\$0.00	\$0.00	\$0.00	\$10,014.30	\$0.00	\$0.00	\$3,511.12	\$38,634.22	\$52,159.64	\$0.00
2431	Cal, yeso y productos de yeso	\$11,532.20	\$0.00	\$0.00	\$0.00	\$0.00	\$0.00	\$0.00	\$10,014.30	\$0.00	\$0.00	\$3,511.12	\$38,634.22	\$52,159.64	\$0.00
2440	Madera y productos de madera	\$17,107.16	\$0.00	\$0.00	\$0.00	\$0.00	\$0.00	\$0.00	\$1,291.90	\$0.00	\$0.00	\$8,352.00	\$888.30	\$10,532.20	\$1,000.00
2441	Madera y productos de madera	\$17,107.16	\$0.00	\$0.00	\$0.00	\$0.00	\$0.00	\$0.00	\$1,291.90	\$0.00	\$0.00	\$8,352.00	\$888.30	\$10,532.20	\$1,000.00
2460	Material eléctrico y electrónico	\$160,609.64	\$0.00	\$0.00	\$0.00	\$0.00	\$0.00	\$0.00	\$8,117.16	\$0.00	\$0.00	\$0.00	\$0.00	\$8,117.16	\$8,990.00
2461	Material eléctrico y electrónico	\$160,609.64	\$0.00	\$0.00	\$0.00	\$0.00	\$0.00	\$0.00	\$8,117.16	\$0.00	\$0.00	\$0.00	\$0.00	\$8,117.16	\$8,990.00
2470	Artículos metálicos para la construcción	\$100,261.27	\$0.00	\$0.00	\$0.00	\$0.00	\$0.00	\$0.00	\$53,757.62	\$0.00	\$0.00	\$69,810.65	\$17,041.37	\$160,609.64	\$0.00
2471	Artículos metálicos para la construcción	\$100,261.27	\$0.00	\$0.00	\$0.00	\$0.00	\$0.00	\$0.00	\$53,757.62	\$0.00	\$0.00	\$69,810.65	\$17,041.37	\$160,609.64	\$0.00
2480	Materiales complementarios	\$289,476.93	\$0.00	\$0.00	\$0.00	\$0.00	\$0.00	\$0.00	\$98,062.96	\$0.00	\$0.00	\$234.78	\$31,045.24	\$99,362.98	\$898.28
2481	Materiales complementarios	\$289,476.93	\$0.00	\$0.00	\$0.00	\$0.00	\$0.00	\$0.00	\$98,062.96	\$0.00	\$0.00	\$234.78	\$31,045.24	\$99,362.98	\$898.28
2490	Otros materiales y artículos de construcción	\$102,282.90	\$0.00	\$0.00	\$0.00	\$0.00	\$0.00	\$0.00	\$30,222.10	\$0.00	\$0.00	\$111,693.89	\$46,560.94	\$288,426.93	\$1,050.00
2491	Otros materiales y artículos de construcción	\$102,282.90	\$0.00	\$0.00	\$0.00	\$0.00	\$0.00	\$0.00	\$30,222.10	\$0.00	\$0.00	\$111,693.89	\$46,560.94	\$288,426.93	\$1,050.00
2500	PRODUCTOS QUÍMICOS, FARMACÉUTI	\$241,594.81	\$0.00	\$0.00	\$0.00	\$0.00	\$0.00	\$0.00	\$3,998.46	\$0.00	\$0.00	\$88,456.70	\$80,597.69	\$166,052.85	\$75,541.96
2520	Fertilizantes, pesticidas y otros agroquím	\$33,000.00	\$0.00	\$0.00	\$0.00	\$0.00	\$0.00	\$0.00	\$0.00	\$0.00	\$0.00	\$32,520.04	\$0.00	\$32,520.04	\$479.96
2521	Fertilizantes, pesticidas y otros agroquím	\$33,000.00	\$0.00	\$0.00	\$0.00	\$0.00	\$0.00	\$0.00	\$0.00	\$0.00	\$0.00	\$32,520.04	\$0.00	\$32,520.04	\$479.96
2530	Medicinas y productos farmacéuticos	\$62,000.00	\$0.00	\$0.00	\$0.00	\$0.00	\$0.00	\$0.00	\$378.00	\$0.00	\$0.00	\$0.00	\$0.00	\$378.00	\$51,622.00
2531	Medicinas y productos farmacéuticos	\$62,000.00	\$0.00	\$0.00	\$0.00	\$0.00	\$0.00	\$0.00	\$378.00	\$0.00	\$0.00	\$0.00	\$0.00	\$378.00	\$51,622.00
2540	Materiales, accesorios y suministros médic	\$21,000.00	\$0.00	\$0.00	\$0.00	\$0.00	\$0.00	\$0.00	\$560.00	\$0.00	\$0.00	\$0.00	\$0.00	\$560.00	\$20,440.00
2541	Materiales, accesorios y suministros médic	\$21,000.00	\$0.00	\$0.00	\$0.00	\$0.00	\$0.00	\$0.00	\$560.00	\$0.00	\$0.00	\$0.00	\$0.00	\$560.00	\$20,440.00
2550	Materiales, accesorios y suministros de lab	\$55,936.66	\$0.00	\$0.00	\$0.00	\$0.00	\$0.00	\$0.00	\$0.00	\$0.00	\$0.00	\$55,936.66	\$0.00	\$55,936.66	\$0.00
2551	Materiales, accesorios y suministros de lab	\$55,936.66	\$0.00	\$0.00	\$0.00	\$0.00	\$0.00	\$0.00	\$0.00	\$0.00	\$0.00	\$55,936.66	\$0.00	\$55,936.66	\$0.00
2560	Fibras sintéticas, hules, plásticos y dema	\$79,658.15	\$0.00	\$0.00	\$0.00	\$0.00	\$0.00	\$0.00	\$8,060.46	\$0.00	\$0.00	\$68,597.69	\$0.00	\$76,658.15	\$3,000.00
2561	Fibras sintéticas, hules, plásticos y dema	\$79,658.15	\$0.00	\$0.00	\$0.00	\$0.00	\$0.00	\$0.00	\$8,060.46	\$0.00	\$0.00	\$68,597.69	\$0.00	\$76,658.15	\$3,000.00



INSTITUTO TECNOLOGICO SUPERIOR DE RIO VERDE
SAN LUIS POTOSI
Analfítico Mensual de Egresos Pagados por Fuente de Financiamiento al 31/dic/2019
(Cuentas con Movimientos)
(Cifras en pesos y centavos)

Fecha y 16/ene/2020
hora de Impresión 12.09 p.m.

Objeto del Gasto	Presupuesto Vigente	Ene	Feb	Mar	Abr	May	Jun	Jul	Ago	Sep	Oct	Nov	Dic	Total	Diferencia (Vigente - Total)
2600 COMBUSTIBLES, LUBRICANTES Y ADITI	\$191,543.34	\$5,456.89	\$0.00	\$0.00	\$0.00	\$0.00	\$0.00	\$0.00	\$35,195.41	\$0.00	\$0.00	\$11,537.76	\$86,360.47	\$140,550.53	\$50,992.81
2610 Combustibles, lubricantes y aditivos	\$191,543.34	\$5,456.89	\$0.00	\$0.00	\$0.00	\$0.00	\$0.00	\$0.00	\$35,195.41	\$0.00	\$0.00	\$11,537.76	\$86,360.47	\$140,550.53	\$50,992.81
2611 Combustibles, lubricantes y aditivos	\$191,543.34	\$5,456.89	\$0.00	\$0.00	\$0.00	\$0.00	\$0.00	\$0.00	\$35,195.41	\$0.00	\$0.00	\$11,537.76	\$86,360.47	\$140,550.53	\$50,992.81
2700 VESTUARIO, BLANCOS, PRENDAS DE PI	\$677,680.91	\$0.00	\$0.00	\$0.00	\$0.00	\$0.00	\$0.00	\$24,491.08	\$121,491.61	\$11,319.98	\$0.00	\$428,568.40	\$92,305.70	\$668,166.77	\$9,513.84
2710 Vestuario y uniformes	\$524,653.56	\$0.00	\$0.00	\$0.00	\$0.00	\$0.00	\$0.00	\$0.00	\$70,296.00	\$11,319.98	\$0.00	\$378,515.54	\$67,008.20	\$515,139.72	\$9,513.84
2711 Vestuario y uniformes	\$524,653.56	\$0.00	\$0.00	\$0.00	\$0.00	\$0.00	\$0.00	\$0.00	\$70,296.00	\$11,319.98	\$0.00	\$378,515.54	\$67,008.20	\$515,139.72	\$9,513.84
2720 Prendas de seguridad y protección person	\$20,054.46	\$0.00	\$0.00	\$0.00	\$0.00	\$0.00	\$0.00	\$0.00	\$480.00	\$0.00	\$0.00	\$19,574.46	\$0.00	\$20,054.46	\$0.00
2721 Prendas de seguridad y protección person	\$20,054.46	\$0.00	\$0.00	\$0.00	\$0.00	\$0.00	\$0.00	\$0.00	\$480.00	\$0.00	\$0.00	\$19,574.46	\$0.00	\$20,054.46	\$0.00
2730 Artículos deportivos	\$132,972.59	\$0.00	\$0.00	\$0.00	\$0.00	\$0.00	\$0.00	\$24,491.08	\$30,715.61	\$0.00	\$0.00	\$32,468.40	\$25,297.50	\$132,972.59	\$0.00
2731 Artículos deportivos	\$132,972.59	\$0.00	\$0.00	\$0.00	\$0.00	\$0.00	\$0.00	\$24,491.08	\$30,715.61	\$0.00	\$0.00	\$32,468.40	\$25,297.50	\$132,972.59	\$0.00
2900 HERRAMIENTAS, REFACCIONES Y ACCI	\$740,044.52	\$0.00	\$0.00	\$4,176.00	\$7,140.20	\$0.00	-\$7,140.20	\$0.00	\$103,216.60	\$109,910.00	\$0.00	\$199,587.29	\$240,845.63	\$718,893.52	\$21,351.00
2910 Herramientas menores	\$99,367.93	\$0.00	\$0.00	\$0.00	\$0.00	\$0.00	\$0.00	\$0.00	\$83,575.92	\$0.00	\$0.00	\$1,444.91	\$14,347.10	\$99,367.93	\$0.00
2911 Herramientas menores	\$99,367.93	\$0.00	\$0.00	\$0.00	\$0.00	\$0.00	\$0.00	\$0.00	\$83,575.92	\$0.00	\$0.00	\$1,444.91	\$14,347.10	\$99,367.93	\$0.00
2920 Refacciones y accesorios menores de edifi	\$51,058.05	\$0.00	\$0.00	\$0.00	\$0.00	\$0.00	\$0.00	\$0.00	\$12,545.70	\$0.00	\$0.00	\$29,316.38	\$9,195.97	\$51,058.05	\$0.00
2921 Refacciones y accesorios menores de edifi	\$51,058.05	\$0.00	\$0.00	\$0.00	\$0.00	\$0.00	\$0.00	\$0.00	\$12,545.70	\$0.00	\$0.00	\$29,316.38	\$9,195.97	\$51,058.05	\$0.00
2930 Refacciones y accesorios menores de mot	\$9,000.00	\$0.00	\$0.00	\$0.00	\$0.00	\$0.00	\$0.00	\$0.00	\$12,545.70	\$0.00	\$0.00	\$29,316.38	\$9,195.97	\$51,058.05	\$0.00
2931 Refacciones y accesorios menores de mot	\$9,000.00	\$0.00	\$0.00	\$0.00	\$0.00	\$0.00	\$0.00	\$0.00	\$12,545.70	\$0.00	\$0.00	\$29,316.38	\$9,195.97	\$51,058.05	\$0.00
2940 Refacciones y accesorios menores de equi	\$6,301.54	\$0.00	\$0.00	\$0.00	\$7,140.20	\$0.00	-\$7,140.20	\$0.00	\$0.00	\$0.00	\$0.00	\$0.00	\$0.00	\$0.00	\$0.00
2941 Refacciones y accesorios menores de equi	\$6,301.54	\$0.00	\$0.00	\$0.00	\$7,140.20	\$0.00	-\$7,140.20	\$0.00	\$0.00	\$0.00	\$0.00	\$0.00	\$0.00	\$0.00	\$0.00
2950 Refacciones y accesorios menores de equi	\$46,301.54	\$0.00	\$0.00	\$4,176.00	\$0.00	\$0.00	\$0.00	\$0.00	\$7,064.98	\$109,910.00	\$60,958.00	\$148,248.00	\$214,063.56	\$544,460.54	\$3,651.00
2951 Refacciones y accesorios menores de equi	\$46,301.54	\$0.00	\$0.00	\$4,176.00	\$0.00	\$0.00	\$0.00	\$0.00	\$7,064.98	\$109,910.00	\$60,958.00	\$148,248.00	\$214,063.56	\$544,460.54	\$3,651.00
2960 Refacciones y accesorios menores de equi	\$500.00	\$0.00	\$0.00	\$0.00	\$0.00	\$0.00	\$0.00	\$0.00	\$0.00	\$0.00	\$0.00	\$0.00	\$0.00	\$0.00	\$0.00
2961 Refacciones y accesorios menores de equi	\$500.00	\$0.00	\$0.00	\$0.00	\$0.00	\$0.00	\$0.00	\$0.00	\$0.00	\$0.00	\$0.00	\$0.00	\$0.00	\$0.00	\$0.00
2981 Refacciones y accesorios menores de equi	\$20,627.00	\$0.00	\$0.00	\$0.00	\$0.00	\$0.00	\$0.00	\$0.00	\$0.00	\$0.00	\$0.00	\$17,388.00	\$3,239.00	\$20,627.00	\$0.00
2989 Refacciones y accesorios menores otros bi	\$12,190.00	\$0.00	\$0.00	\$0.00	\$0.00	\$0.00	\$0.00	\$0.00	\$0.00	\$0.00	\$0.00	\$3,190.00	\$0.00	\$3,190.00	\$0.00
2991 Refacciones y accesorios menores otros bi	\$12,190.00	\$0.00	\$0.00	\$0.00	\$0.00	\$0.00	\$0.00	\$0.00	\$0.00	\$0.00	\$0.00	\$3,190.00	\$0.00	\$3,190.00	\$0.00
3000 SERVICIOS GENERALES	\$5,270,289.75	\$10,268.32	\$0.00	\$177,600.00	\$0.00	\$0.00	\$0.00	\$44,660.00	\$1,186,505.22	\$588,932.00	\$0.00	\$943,524.00	\$1,756,129.23	\$4,709,618.77	\$9,000.00
3100 SERVICIOS BÁSICOS	\$97,480.01	\$0.00	\$0.00	\$0.00	\$0.00	\$0.00	\$0.00	\$0.00	\$75,358.39	\$0.00	\$0.00	\$6,226.00	\$5,434.82	\$88,019.21	\$9,440.80
3110 Energía eléctrica	\$98,542.00	\$0.00	\$0.00	\$0.00	\$0.00	\$0.00	\$0.00	\$0.00	\$98,850.00	\$0.00	\$0.00	\$0.00	\$0.00	\$98,850.00	\$2,682.00
3111 Energía eléctrica	\$98,542.00	\$0.00	\$0.00	\$0.00	\$0.00	\$0.00	\$0.00	\$0.00	\$98,850.00	\$0.00	\$0.00	\$0.00	\$0.00	\$98,850.00	\$2,682.00
3120 Gas	\$2,649.60	\$0.00	\$0.00	\$0.00	\$0.00	\$0.00	\$0.00	\$0.00	\$485.61	\$0.00	\$0.00	\$0.00	\$2,163.99	\$2,649.60	\$0.00
3121 Gas	\$2,649.60	\$0.00	\$0.00	\$0.00	\$0.00	\$0.00	\$0.00	\$0.00	\$485.61	\$0.00	\$0.00	\$0.00	\$2,163.99	\$2,649.60	\$0.00
3140 Telefonía tradicional	\$10,513.00	\$0.00	\$0.00	\$0.00	\$0.00	\$0.00	\$0.00	\$0.00	\$5,341.00	\$0.00	\$0.00	\$5,172.00	\$0.00	\$10,513.00	\$0.00
3141 Telefonía tradicional	\$10,513.00	\$0.00	\$0.00	\$0.00	\$0.00	\$0.00	\$0.00	\$0.00	\$5,341.00	\$0.00	\$0.00	\$5,172.00	\$0.00	\$10,513.00	\$0.00
3150 Telefonía celular	\$5,527.45	\$0.00	\$0.00	\$0.00	\$0.00	\$0.00	\$0.00	\$0.00	\$2,141.00	\$0.00	\$0.00	\$1,054.00	\$2,332.45	\$5,527.45	\$0.00
3151 Telefonía celular	\$5,527.45	\$0.00	\$0.00	\$0.00	\$0.00	\$0.00	\$0.00	\$0.00	\$2,141.00	\$0.00	\$0.00	\$1,054.00	\$2,332.45	\$5,527.45	\$0.00
3170 Servicios de acceso de Internet, redes y pr	\$1,000.00	\$0.00	\$0.00	\$0.00	\$0.00	\$0.00	\$0.00	\$0.00	\$0.00	\$0.00	\$0.00	\$0.00	\$0.00	\$0.00	\$1,000.00
3171 Servicios de acceso de Internet, redes y pr	\$1,000.00	\$0.00	\$0.00	\$0.00	\$0.00	\$0.00	\$0.00	\$0.00	\$0.00	\$0.00	\$0.00	\$0.00	\$0.00	\$0.00	\$1,000.00
3180 Servicios postales y telegráficos	\$8,227.96	\$0.00	\$0.00	\$0.00	\$0.00	\$0.00	\$0.00	\$0.00	\$1,560.78	\$0.00	\$0.00	\$0.00	\$918.38	\$2,479.16	\$5,746.80
3181 Servicios postales y telegráficos	\$8,227.96	\$0.00	\$0.00	\$0.00	\$0.00	\$0.00	\$0.00	\$0.00	\$1,560.78	\$0.00	\$0.00	\$0.00	\$918.38	\$2,479.16	\$5,746.80
3200 SERVICIOS DE ARRENDAMIENTO	\$42,300.60	\$0.00	\$0.00	\$0.00	\$0.00	\$0.00	\$0.00	\$0.00	\$0.00	\$0.00	\$0.00	\$0.00	\$22,087.20	\$20,213.40	\$21,351.00



INSTITUTO TECNOLOGICO SUPERIOR DE RIO VERDE SAN LUIS POTOSI

Analfitico Mensual de Egresos Pagados por Fuente de Financiamiento al 31/dic/2019 (Cifras en pesos y centavos)

Fecha y hora de Impresión
16/ene/2020 12:09 p.m.

Objeto del Gasto	Presupuesto Vigente	Ene	Feb	Mar	Abr	May	Jun	Jul	Ago	Sep	Oct	Nov	Dic	Total	Diferencia (Vigente - Total)
3220 Arrendamiento de edificios	\$8,000.00	\$0.00	\$0.00	\$0.00	\$0.00	\$0.00	\$0.00	\$0.00	\$0.00	\$0.00	\$0.00	\$0.00	\$0.00	\$0.00	\$8,000.00
3221 Arrendamiento de edificios	\$8,000.00	\$0.00	\$0.00	\$0.00	\$0.00	\$0.00	\$0.00	\$0.00	\$0.00	\$0.00	\$0.00	\$0.00	\$0.00	\$0.00	\$8,000.00
3230 Arrendamiento de mobiliario y equipo de a	\$1,000.00	\$0.00	\$0.00	\$0.00	\$0.00	\$0.00	\$0.00	\$0.00	\$0.00	\$0.00	\$0.00	\$0.00	\$0.00	\$0.00	\$1,000.00
3231 Arrendamiento de mobiliario y equipo de a	\$1,000.00	\$0.00	\$0.00	\$0.00	\$0.00	\$0.00	\$0.00	\$0.00	\$0.00	\$0.00	\$0.00	\$0.00	\$0.00	\$0.00	\$1,000.00
3290 Otros arrendamientos	\$33,300.60	\$0.00	\$0.00	\$0.00	\$0.00	\$0.00	\$0.00	\$0.00	\$0.00	\$0.00	\$0.00	\$0.00	\$0.00	\$0.00	\$33,300.60
3291 Otros arrendamientos	\$33,300.60	\$0.00	\$0.00	\$0.00	\$0.00	\$0.00	\$0.00	\$0.00	\$0.00	\$0.00	\$0.00	\$0.00	\$0.00	\$0.00	\$33,300.60
3300 SERVICIOS PROFESIONALES, CIENTIFIK	\$2,281,375.09	\$0.00	\$177,600.00	\$0.00	\$0.00	\$0.00	\$0.00	\$44,660.00	\$665,170.23	\$70,000.00	\$0.00	\$120,162.54	\$784,889.26	\$1,862,482.03	\$418,893.06
3310 Servicios legales, de contabilidad, auditori	\$768,680.05	\$0.00	\$0.00	\$0.00	\$0.00	\$0.00	\$0.00	\$0.00	\$221,900.00	\$70,000.00	\$0.00	\$0.00	\$109,283.00	\$401,183.00	\$367,497.05
3311 Servicios legales, de contabilidad, auditori	\$768,680.05	\$0.00	\$0.00	\$0.00	\$0.00	\$0.00	\$0.00	\$0.00	\$221,900.00	\$70,000.00	\$0.00	\$0.00	\$109,283.00	\$401,183.00	\$367,497.05
3340 Servicios de capacitación	\$1,371,214.91	\$0.00	\$0.00	\$0.00	\$0.00	\$0.00	\$0.00	\$44,660.00	\$331,002.23	\$0.00	\$0.00	\$120,162.54	\$651,644.13	\$1,325,068.90	\$46,146.01
3341 Servicios de capacitación	\$1,371,214.91	\$0.00	\$0.00	\$0.00	\$0.00	\$0.00	\$0.00	\$44,660.00	\$331,002.23	\$0.00	\$0.00	\$120,162.54	\$651,644.13	\$1,325,068.90	\$46,146.01
3360 Servicios de apoyo administrativo, traducci	\$6,012.13	\$0.00	\$0.00	\$0.00	\$0.00	\$0.00	\$0.00	\$0.00	\$0.00	\$0.00	\$0.00	\$0.00	\$762.13	\$762.13	\$5,250.00
3361 Servicios de apoyo administrativo, fotocopi	\$6,012.13	\$0.00	\$0.00	\$0.00	\$0.00	\$0.00	\$0.00	\$0.00	\$0.00	\$0.00	\$0.00	\$0.00	\$762.13	\$762.13	\$5,250.00
3380 Servicios de vigilancia	\$135,468.00	\$0.00	\$0.00	\$0.00	\$0.00	\$0.00	\$0.00	\$0.00	\$112,268.00	\$0.00	\$0.00	\$0.00	\$23,200.00	\$135,468.00	\$0.00
3381 Servicios de vigilancia	\$135,468.00	\$0.00	\$0.00	\$0.00	\$0.00	\$0.00	\$0.00	\$0.00	\$112,268.00	\$0.00	\$0.00	\$0.00	\$23,200.00	\$135,468.00	\$0.00
3400 SERVICIOS FINANCIEROS, BANCARIOS	\$71,166.82	\$0.00	\$0.00	\$0.00	\$0.00	\$0.00	\$0.00	\$0.00	\$15,522.15	\$0.00	\$0.00	\$0.00	\$50,094.83	\$66,016.78	\$5,150.04
3410 Servicios financieros y bancarios	\$18,000.00	\$0.00	\$0.00	\$0.00	\$0.00	\$0.00	\$0.00	\$0.00	\$7,756.28	\$0.00	\$0.00	\$0.00	\$5,893.90	\$13,650.18	\$4,348.82
3411 Servicios financieros y bancarios	\$18,000.00	\$0.00	\$0.00	\$0.00	\$0.00	\$0.00	\$0.00	\$0.00	\$7,756.28	\$0.00	\$0.00	\$0.00	\$5,893.90	\$13,650.18	\$4,348.82
3450 Seguro de bienes patrimoniales	\$43,668.67	\$0.00	\$0.00	\$0.00	\$0.00	\$0.00	\$0.00	\$0.00	\$0.00	\$0.00	\$0.00	\$0.00	\$43,668.67	\$43,668.67	\$0.00
3451 Seguro de bienes patrimoniales	\$43,668.67	\$0.00	\$0.00	\$0.00	\$0.00	\$0.00	\$0.00	\$0.00	\$0.00	\$0.00	\$0.00	\$0.00	\$43,668.67	\$43,668.67	\$0.00
3470 Fletes y manobras	\$9,498.15	\$0.00	\$0.00	\$0.00	\$0.00	\$0.00	\$0.00	\$0.00	\$8,165.87	\$0.00	\$0.00	\$0.00	\$532.06	\$8,697.93	\$800.22
3471 Fletes y manobras	\$9,498.15	\$0.00	\$0.00	\$0.00	\$0.00	\$0.00	\$0.00	\$0.00	\$8,165.87	\$0.00	\$0.00	\$0.00	\$532.06	\$8,697.93	\$800.22
3500 SERVICIOS DE INSTALACION, REPARAC	\$1,843,732.72	\$0.00	\$0.00	\$0.00	\$0.00	\$0.00	\$0.00	\$0.00	\$205,056.32	\$518,932.00	\$0.00	\$502,260.80	\$906,749.60	\$1,832,998.72	\$10,734.00
3510 Conservación y mantenimiento menor de i	\$1,115,862.72	\$0.00	\$0.00	\$0.00	\$0.00	\$0.00	\$0.00	\$0.00	\$95,528.32	\$156,986.00	\$0.00	\$370,180.80	\$492,853.60	\$1,115,658.72	\$234.00
3511 Conservación y mantenimiento menor de i	\$1,115,862.72	\$0.00	\$0.00	\$0.00	\$0.00	\$0.00	\$0.00	\$0.00	\$95,528.32	\$156,986.00	\$0.00	\$370,180.80	\$492,853.60	\$1,115,658.72	\$234.00
3530 Instalación, reparación y mantenimiento de	\$189,302.00	\$0.00	\$0.00	\$0.00	\$0.00	\$0.00	\$0.00	\$0.00	\$0.00	\$107,126.00	\$0.00	\$62,176.00	\$0.00	\$169,302.00	\$0.00
3531 Instalación, reparación y mantenimiento de	\$189,302.00	\$0.00	\$0.00	\$0.00	\$0.00	\$0.00	\$0.00	\$0.00	\$0.00	\$107,126.00	\$0.00	\$62,176.00	\$0.00	\$169,302.00	\$0.00
3540 Instalación, reparación y mantenimiento de	\$139,200.00	\$0.00	\$0.00	\$0.00	\$0.00	\$0.00	\$0.00	\$0.00	\$0.00	\$109,620.00	\$0.00	\$0.00	\$29,580.00	\$139,200.00	\$0.00
3541 Instalación, reparación y mantenimiento de	\$139,200.00	\$0.00	\$0.00	\$0.00	\$0.00	\$0.00	\$0.00	\$0.00	\$0.00	\$109,620.00	\$0.00	\$0.00	\$29,580.00	\$139,200.00	\$0.00
3550 Reparación y mantenimiento de equipo de	\$72,750.00	\$0.00	\$0.00	\$0.00	\$0.00	\$0.00	\$0.00	\$0.00	\$0.00	\$35,148.00	\$0.00	\$24,030.00	\$13,572.00	\$72,750.00	\$0.00
3551 Reparación y mantenimiento de equipo de	\$72,750.00	\$0.00	\$0.00	\$0.00	\$0.00	\$0.00	\$0.00	\$0.00	\$0.00	\$35,148.00	\$0.00	\$24,030.00	\$13,572.00	\$72,750.00	\$0.00
3570 Instalación, reparación y mantenimiento de	\$183,180.00	\$0.00	\$0.00	\$0.00	\$0.00	\$0.00	\$0.00	\$0.00	\$0.00	\$110,052.00	\$0.00	\$0.00	\$53,128.00	\$183,180.00	\$0.00
3571 Instalación, reparación y mantenimiento de	\$183,180.00	\$0.00	\$0.00	\$0.00	\$0.00	\$0.00	\$0.00	\$0.00	\$0.00	\$110,052.00	\$0.00	\$0.00	\$53,128.00	\$183,180.00	\$0.00
3580 Servicios de limpieza y manejo de desech	\$137,992.00	\$0.00	\$0.00	\$0.00	\$0.00	\$0.00	\$0.00	\$0.00	\$92,128.00	\$0.00	\$0.00	\$45,864.00	\$137,992.00	\$0.00	\$0.00
3581 Servicios de limpieza y manejo de desech	\$137,992.00	\$0.00	\$0.00	\$0.00	\$0.00	\$0.00	\$0.00	\$0.00	\$92,128.00	\$0.00	\$0.00	\$45,864.00	\$137,992.00	\$0.00	\$0.00
3590 Servicios de jardinería y fumigación	\$45,416.00	\$0.00	\$0.00	\$0.00	\$0.00	\$0.00	\$0.00	\$0.00	\$17,400.00	\$0.00	\$0.00	\$0.00	\$17,516.00	\$45,416.00	\$0.00
3591 Servicios de jardinería y fumigación	\$45,416.00	\$0.00	\$0.00	\$0.00	\$0.00	\$0.00	\$0.00	\$0.00	\$17,400.00	\$0.00	\$0.00	\$0.00	\$17,516.00	\$45,416.00	\$0.00
3600 SERVICIOS DE COMUNICACION SOCIAL	\$672,400.28	\$0.00	\$0.00	\$0.00	\$0.00	\$0.00	\$0.00	\$0.00	\$160,641.95	\$0.00	\$0.00	\$281,366.23	\$167,340.54	\$609,348.72	\$63,051.56
3620 Difusión por radio, televisión y otros medio	\$611,900.28	\$0.00	\$0.00	\$0.00	\$0.00	\$0.00	\$0.00	\$0.00	\$160,641.95	\$0.00	\$0.00	\$281,366.23	\$167,340.54	\$609,348.72	\$2,551.56
3621 Difusión por radio, televisión y otros medio	\$611,900.28	\$0.00	\$0.00	\$0.00	\$0.00	\$0.00	\$0.00	\$0.00	\$160,641.95	\$0.00	\$0.00	\$281,366.23	\$167,340.54	\$609,348.72	\$2,551.56





Utr: leticamedina
Rep: rptAnaliticoPresupuestoEgresos_FF

INSTITUTO TECNOLOGICO SUPERIOR DE RIO VERDE SAN LUIS POTOSI

Analitico Mensual de Egresos Pagados por Fuente de Financiamiento al 31/dic/2019
(Cifras en pesos y centavos)

Fecha y hora de impresion: 16/ene/2020 12:09 p.m.

Objeto del Gasto	Presupuesto Vigente	Ene	Feb	Mar	Abr	May	Jun	Jul	Ago	Sep	Oct	Nov	Dic	Total	Diferencia (Vigente - Total)
3660 Servicio de creación y difusión de contenido	\$500.00	\$0.00	\$0.00	\$0.00	\$0.00	\$0.00	\$0.00	\$0.00	\$0.00	\$0.00	\$0.00	\$0.00	\$0.00	\$0.00	\$500.00
3661 Servicio de creación y difusión de contenido	\$500.00	\$0.00	\$0.00	\$0.00	\$0.00	\$0.00	\$0.00	\$0.00	\$0.00	\$0.00	\$0.00	\$0.00	\$0.00	\$0.00	\$500.00
3700 SERVICIOS DE TRASLADOS Y VIATICOS	\$215,404.04	\$10,266.32	\$0.00	\$0.00	\$0.00	\$0.00	\$0.00	\$0.00	\$16,646.18	\$0.00	\$0.00	\$16,078.99	\$64,053.17	\$129,046.66	\$86,357.38
3720 Pasajes terrestres	\$82,525.65	\$0.00	\$0.00	\$0.00	\$0.00	\$0.00	\$0.00	\$0.00	\$16,849.50	\$0.00	\$0.00	\$6,337.00	\$22,021.00	\$45,207.50	\$37,318.15
3721 Pasajes terrestres	\$82,525.65	\$0.00	\$0.00	\$0.00	\$0.00	\$0.00	\$0.00	\$0.00	\$16,849.50	\$0.00	\$0.00	\$6,337.00	\$22,021.00	\$45,207.50	\$37,318.15
3750 Viáticos en el país	\$114,573.38	\$9,768.32	\$0.00	\$0.00	\$0.00	\$0.00	\$0.00	\$0.00	\$29,726.67	\$0.00	\$0.00	\$11,581.96	\$31,572.17	\$82,949.15	\$31,924.23
3751 Viáticos en el país	\$114,573.38	\$9,768.32	\$0.00	\$0.00	\$0.00	\$0.00	\$0.00	\$0.00	\$29,726.67	\$0.00	\$0.00	\$11,581.96	\$31,572.17	\$82,949.15	\$31,924.23
3780 Servicios integrales de traslado y viáticos	\$1,900.00	\$0.00	\$0.00	\$0.00	\$0.00	\$0.00	\$0.00	\$0.00	\$0.00	\$0.00	\$0.00	\$0.00	\$0.00	\$0.00	\$1,900.00
3781 Servicios integrales de traslado y viáticos	\$1,900.00	\$0.00	\$0.00	\$0.00	\$0.00	\$0.00	\$0.00	\$0.00	\$0.00	\$0.00	\$0.00	\$0.00	\$0.00	\$0.00	\$1,900.00
3790 Otros servicios de traslado y hospedaje	\$16,405.01	\$500.00	\$0.00	\$0.00	\$0.00	\$0.00	\$0.00	\$0.00	\$70.01	\$0.00	\$0.00	\$160.00	\$460.00	\$1,190.01	\$15,215.00
3791 Otros servicios de traslado y hospedaje	\$16,405.01	\$500.00	\$0.00	\$0.00	\$0.00	\$0.00	\$0.00	\$0.00	\$70.01	\$0.00	\$0.00	\$160.00	\$460.00	\$1,190.01	\$15,215.00
3800 SERVICIOS OFICIALES	\$106,209.53	\$0.00	\$0.00	\$0.00	\$0.00	\$0.00	\$0.00	\$0.00	\$18,710.00	\$0.00	\$0.00	\$15,429.44	\$65,480.01	\$99,919.45	\$6,590.08
3820 Gastos de orden social y cultural	\$106,209.53	\$0.00	\$0.00	\$0.00	\$0.00	\$0.00	\$0.00	\$0.00	\$18,710.00	\$0.00	\$0.00	\$15,429.44	\$65,480.01	\$99,919.45	\$6,590.08
3821 Gastos de orden social y cultural	\$106,209.53	\$0.00	\$0.00	\$0.00	\$0.00	\$0.00	\$0.00	\$0.00	\$18,710.00	\$0.00	\$0.00	\$15,429.44	\$65,480.01	\$99,919.45	\$6,590.08
3900 OTROS SERVICIOS GENERALES	\$240.66	\$0.00	\$0.00	\$0.00	\$0.00	\$0.00	\$0.00	\$0.00	\$0.00	\$0.00	\$0.00	\$0.00	\$0.00	\$0.00	\$240.66
3980 Impuesto sobre nóminas y otros que se de	\$240.66	\$0.00	\$0.00	\$0.00	\$0.00	\$0.00	\$0.00	\$0.00	\$0.00	\$0.00	\$0.00	\$0.00	\$0.00	\$0.00	\$240.66
3981 Impuesto sobre nóminas y otros que se de	\$240.66	\$0.00	\$0.00	\$0.00	\$0.00	\$0.00	\$0.00	\$0.00	\$0.00	\$0.00	\$0.00	\$0.00	\$0.00	\$0.00	\$240.66
4000 TRANSFERENCIAS, ASIGNACIONES	\$94,850.00	\$0.00	\$7,750.00	\$0.00	\$0.00	\$25,800.00	\$3,500.00	\$0.00	\$0.00	\$0.00	\$22,450.00	\$9,350.00	\$15,425.00	\$84,275.00	\$10,575.00
4400 AYUDAS SOCIALES	\$94,850.00	\$0.00	\$7,750.00	\$0.00	\$0.00	\$25,800.00	\$3,500.00	\$0.00	\$0.00	\$0.00	\$22,450.00	\$9,350.00	\$15,425.00	\$84,275.00	\$10,575.00
4410 Ayudas sociales a personas	\$94,850.00	\$0.00	\$7,750.00	\$0.00	\$0.00	\$25,800.00	\$3,500.00	\$0.00	\$0.00	\$0.00	\$22,450.00	\$9,350.00	\$15,425.00	\$84,275.00	\$10,575.00
4411 Esfuerzos estudiantiles (Académica, inglés)	\$94,850.00	\$0.00	\$7,750.00	\$0.00	\$0.00	\$25,800.00	\$3,500.00	\$0.00	\$0.00	\$0.00	\$22,450.00	\$9,350.00	\$15,425.00	\$84,275.00	\$10,575.00
RECURSOS PROPIOS	\$11,432,662.37	\$15,725.21	\$7,750.00	\$205,756.00	\$14,640.20	\$25,800.00	-\$8,741.20	\$169,101.08	\$1,954,610.28	\$1,138,701.30	\$307,970.46	\$2,883,337.34	\$3,676,430.74	\$10,391,081.41	\$1,041,581.06
Total Final	\$52,209,798.47	\$1,648,225.64	\$2,363,416.58	\$3,896,723.61	\$3,021,221.54	\$4,049,988.25	-\$8,741.20	\$3,231,584.10	\$3,682,092.85	\$4,551,178.91	\$4,122,485.04	\$6,832,308.69	\$10,838,183....	\$51,168,277.37	\$1,041,581.10

[Handwritten signature]

[Handwritten mark]



Usr: leticiamedina
 Rep: rpt/analiticoPresupuestoEgresos_FF

INSTITUTO TECNOLOGICO SUPERIOR DE RIO VERDE

SAN LUIS POTOSI


Analítico Mensual de Egresos Pagados por Fuente de Financiamiento al 31/dic/2019

(Cuentas con Movimientos)

(Cifras en pesos y centavos)

Fecha y hora de impresión: 16/ene/2020 12:09 p.m.

Objeto del Gasto	Presupuesto Vigente	Meses												Total (Vigente + Total)	Diferencia (Vigente - Total)
		Ene	Feb	Mar	Abr	May	Jun	Jul	Ago	Sep	Oct	Nov	Dic		


 LIC. GERARDO MARTINEZ SANCHEZ
 DIRECTOR GENERAL


 LIC. DANIA EVELYN OLVERA GARCIA
 JEFA DE RECURSOS FINANCIEROS



**INSTITUTO TECNOLÓGICO SUPERIOR DE RIO VERDE
SAN LUIS POTOSÍ**

**Gasto por Categoría Programática
Del 01/ene/2019 Al 31/dic/2019**

Usu: leticiamedina
Rep: rptEstadoPresupuestoEgresos_PC

Fecha y hora de Impresión 16/ene/2020
11:14 a.m.

Programas	Egresos					Subejercicio 6 = (3 - 4)
	Aprobado 1	Ampliaciones / (Reducciones) 2	Modificado 3=(1+2)	Devengado 4	Pagado 5	
Subsidios: Sector Social y Privado o Entidades Fei						
Sujetos a Reglas de Operación	\$0.00	\$0.00	\$0.00	\$0.00	\$0.00	\$0.00
Otros Subsidios	\$0.00	\$0.00	\$0.00	\$0.00	\$0.00	\$0.00
Subsidios: Sector Social y Privado o Entidades Federativiz	\$0.00	\$0.00	\$0.00	\$0.00	\$0.00	\$0.00
Desempeño de las Funciones						
Funciones de las Fuerzas Armadas (Únicamente Gobierno F	\$0.00	\$0.00	\$0.00	\$0.00	\$0.00	\$0.00
Provisión de Bienes Públicos	\$0.00	\$0.00	\$0.00	\$0.00	\$0.00	\$0.00
Prestación de Servicios Públicos	\$47,037,166.00	\$5,172,632.47	\$52,209,798.47	\$51,168,217.37	\$51,168,217.37	\$1,041,581.10
Promoción y fomento	\$0.00	\$0.00	\$0.00	\$0.00	\$0.00	\$0.00
Regulación y supervisión	\$0.00	\$0.00	\$0.00	\$0.00	\$0.00	\$0.00
Proyectos de Inversión	\$0.00	\$0.00	\$0.00	\$0.00	\$0.00	\$0.00
Planeación, seguimiento y evaluación de políticas públicas	\$0.00	\$0.00	\$0.00	\$0.00	\$0.00	\$0.00
Específicos	\$0.00	\$0.00	\$0.00	\$0.00	\$0.00	\$0.00
Desempeño de las Funciones	\$47,037,166.00	\$5,172,632.47	\$52,209,798.47	\$51,168,217.37	\$51,168,217.37	\$1,041,581.10
Administrativos y de Apoyo						
Apoyo al proceso presupuestario y para mejorar la eficiencia	\$0.00	\$0.00	\$0.00	\$0.00	\$0.00	\$0.00
Apoyo a la función pública y al mejoramiento de la gestión	\$0.00	\$0.00	\$0.00	\$0.00	\$0.00	\$0.00
Operaciones ajenas	\$0.00	\$0.00	\$0.00	\$0.00	\$0.00	\$0.00
Administrativos y de Apoyo	\$0.00	\$0.00	\$0.00	\$0.00	\$0.00	\$0.00
Compromisos						
Obligaciones de cumplimiento de resolución jurisdiccional	\$0.00	\$0.00	\$0.00	\$0.00	\$0.00	\$0.00
Desastres Naturales	\$0.00	\$0.00	\$0.00	\$0.00	\$0.00	\$0.00
Compromisos	\$0.00	\$0.00	\$0.00	\$0.00	\$0.00	\$0.00
Obligaciones						
Pensiones y jubilaciones	\$0.00	\$0.00	\$0.00	\$0.00	\$0.00	\$0.00
Aportaciones a la seguridad social	\$0.00	\$0.00	\$0.00	\$0.00	\$0.00	\$0.00
Aportaciones a fondos de estabilización	\$0.00	\$0.00	\$0.00	\$0.00	\$0.00	\$0.00
Aportaciones a fondos de inversión y reestructura de pensior	\$0.00	\$0.00	\$0.00	\$0.00	\$0.00	\$0.00
Obligaciones	\$0.00	\$0.00	\$0.00	\$0.00	\$0.00	\$0.00
Programas de Gasto Federalizado						
Gasto Federalizado	\$0.00	\$0.00	\$0.00	\$0.00	\$0.00	\$0.00

[Handwritten signature]



**INSTITUTO TECNOLÓGICO SUPERIOR DE RIO VERDE
SAN LUIS POTOSÍ**

Gasto por Categoría Programática
Del 01/ene/2019 Al 31/dic/2019

Usu: leticia.medina
Rep: rptEstadoPresupuestoEgresos_PC

Fecha y hora de Impresión: 16/ene/2020 11:14 a.m.

Programas	Egresos					Subejercicio 6 = (3 - 4)
	Aprobado 1	Ampliaciones / (Reducciones) 2	Modificado 3=(1+2)	Devengado 4	Pagado 5	
Programas de Gasto Federalizado	\$0.00	\$0.00	\$0.00	\$0.00	\$0.00	\$0.00
Participaciones a entidades federativas y municipios	\$0.00	\$0.00	\$0.00	\$0.00	\$0.00	\$0.00
Participaciones a entidades federativas y municipios	\$0.00	\$0.00	\$0.00	\$0.00	\$0.00	\$0.00
Participaciones a entidades federativas y municipios	\$0.00	\$0.00	\$0.00	\$0.00	\$0.00	\$0.00
Costo financiero, deuda o apoyos a deudores y ahorradores	\$0.00	\$0.00	\$0.00	\$0.00	\$0.00	\$0.00
Costo financiero, deuda o apoyos a deudores y ahorradores	\$0.00	\$0.00	\$0.00	\$0.00	\$0.00	\$0.00
Costo financiero, deuda o apoyos a deudores y ahorrador	\$0.00	\$0.00	\$0.00	\$0.00	\$0.00	\$0.00
Adeudos de ejercicios fiscales anteriores	\$0.00	\$0.00	\$0.00	\$0.00	\$0.00	\$0.00
Adeudos de ejercicios fiscales anteriores	\$0.00	\$0.00	\$0.00	\$0.00	\$0.00	\$0.00
Adeudos de ejercicios fiscales anteriores	\$0.00	\$0.00	\$0.00	\$0.00	\$0.00	\$0.00
Adeudos de ejercicios fiscales anteriores	\$0.00	\$0.00	\$0.00	\$0.00	\$0.00	\$0.00

Total del Gasto	\$47,037,166.00	\$5,172,632.47	\$52,209,798.47	\$51,168,217.37	\$51,168,217.37	\$1,041,581.10
------------------------	-----------------	----------------	-----------------	-----------------	-----------------	----------------


LIC. GERARDO MARTÍNEZ SÁNCHEZ
DIRECTOR GENERAL


LIC. DANIA EVELYN OLVERA GARCÍA
JEFA DE RECURSOS FINANCIEROS



INSTITUTO TECNOLÓGICO SUPERIOR DE RIO VERDE
SAN LUIS POTOSÍ

Informe de Pasivos Contingentes
al 31/dic/2019

Usu: leticiamedina
Rep: rptPasivosContingentes

Fecha y hora de Impresión | 16/ene/2020
11:15 a.m.

“En cumplimiento a lo dispuesto en los artículos 46, fracción I, inciso d, y 52 de la Ley General de Contabilidad Gubernamental, y de conformidad con lo establecido en el capítulo VII, numeral III, inciso g) del Manual de Contabilidad Gubernamental emitido por el CONAC, el ente público informa lo siguiente:”

NO APLICA

“Bajo protesta de decir verdad declaramos que los Estados Financieros y sus notas, son razonablemente correctos y son responsabilidad del emisor”.


LIC. GERARDO MARTINEZ SANCHEZ

DIRECTOR GENERAL



LIC. DANIA EVELYN OLVERA GARCIA

JEFA DE RECURSOS FINANCIEROS

Concepto	Estimado	Devengado	Pagado
I. Ingresos Presupuestarios (I=1+2)			
1. Ingresos del Gobierno de la Entidad Federativa	\$47,036,272.00	\$52,196,751.47	\$52,196,751.47
2. Ingresos del Sector Paraestatal	\$0.00	\$0.00	\$0.00
II. Egresos Presupuestarios (II=3+4)			
3. Egresos del Gobierno de la Entidad Federativa	\$47,036,272.00	\$52,196,751.47	\$52,196,751.47
4. Egresos del Sector Paraestatal	\$0.00	\$0.00	\$0.00
III. Balance Presupuestario (Superávit o Déficit) (III = I - II)	-\$894.00	\$1,028,534.10	\$1,028,534.10

Concepto	Estimado	Devengado	Pagado
III. Balance Presupuestario (Superávit o Déficit)	-\$894.00	\$1,028,534.10	\$1,028,534.10
IV. Intereses, Comisiones y Gastos de la Deuda	\$0.00	\$0.00	\$0.00
V. Balance Primario (Superávit o Déficit) (V= III - IV)	-\$894.00	\$1,028,534.10	\$1,028,534.10

Concepto	Estimado	Devengado	Pagado
A. Financiamiento	\$0.00	\$0.00	\$0.00
B. Amortización de la deuda	\$0.00	\$0.00	\$0.00
C. Endeudamiento ó desendeudamiento (C = A - B)	\$0.00	\$0.00	\$0.00


 LIC. GERARDO MARTINEZ SANCHEZ
 DIRECTOR GENERAL


 LIC. DANIA EVELYN OLVERA GARCIA
 JEFA DE RECURSOS FINANCIEROS

INSTITUTO TECNOLÓGICO SUPERIOR DE RIO VERDE (a)
Estado de Situación Financiera Detallado - LDF
Al 31 de diciembre de 2018 y al 31 de Diciembre de 2019 (b)
(PESOS)

Concepto (c)	2019 (d)	31 de diciembre de 2018 (e)	Concepto (c)	2019 (d)	31 de diciembre de 2018 (e)
ACTIVO			PASIVO		
Activo Circulante			Pasivo Circulante		
a. Efectivo y Equivalentes (a=a1+a2+a3+a4+a5+a6+a7)			a. Cuentas por Pagar a Corto Plazo (a=a1+a2+a3+a4+a5+a6+a7+a8+a9)		
a1) Efectivo	2,660,468.49	3,053,463.52	a1) Servicios Personales por Pagar a Corto Plazo	2,481,155.45	2,069,830.45
a2) Bancos/Tesorería	2,660,468.49	3,053,463.52	a2) Proveedores por Pagar a Corto Plazo	11,712.74	11,712.74
a3) Bancos/Depositos y Otros			a3) Contratistas por Obras Públicas por Pagar a Corto Plazo		
a4) Inversiones Temporales (Hasta 3 meses)			a4) Participaciones y Aportaciones por Pagar a Corto Plazo		
a5) Fondos con Afectación Específica			a5) Transferencias Otorgadas por Pagar a Corto Plazo		
a6) Depósitos de Fondos de Terceros en Garantía y/o Administración			a6) Intereses, Comisiones y Otros Gastos de la Deuda Pública por Pagar a Corto Plazo		
a7) Otros Efectivos y Equivalentes			a7) Retenciones y Contribuciones por Pagar a Corto Plazo	1,831,409.88	1,446,615.99
b. Derechos a Recibir Efectivo o Equivalentes (b=b1+b2+b3+b4+b5+b6+b7)	125,906.26	129,551.21	a8) Devoluciones de la Ley de Intereses por Pagar a Corto Plazo		
b1) Inversiones Financieras de Corto Plazo			a9) Otras Cuentas por Pagar a Corto Plazo	638,032.83	611,501.72
b2) Cuentas por Cobrar a Corto Plazo			b. Documentos por Pagar a Corto Plazo (b=b1+b2+b3)	83,014.24	83,014.24
b3) Deudores Diversos por Cobrar a Corto Plazo	125,906.26	129,551.21	b1) Documentos Comerciales por Pagar a Corto Plazo		
b4) Ingresos por Recuperar a Corto Plazo			b2) Documentos con Contratistas por Obras Públicas por Pagar a Corto Plazo		
b5) Deudores por Anticipos de la Tesorería a Corto Plazo			b3) Otros Documentos por Pagar a Corto Plazo		
b6) Préstamos Otorgados a Corto Plazo			c. Porción a Corto Plazo de la Deuda Pública a Largo Plazo (c=c1+c2)		
b7) Otros Derechos a Recibir Efectivo o Equivalentes a Corto Plazo			c1) Porción a Corto Plazo de la Deuda Pública		
c. Derechos a Recibir Bienes o Servicios (c=c1+c2+c3+c4+c5)	109,099.94	18,290.21	c2) Porción a Corto Plazo de Arrendamiento Financiero		
c1) Anticipo a Proveedores por Adquisición de Bienes y Prestación de Servicios a Corto Plazo	109,099.94	18,290.21	d. Títulos y Valores a Corto Plazo		
c2) Anticipo a Proveedores por Adquisición de Bienes Inmuebles y Muebles a Corto Plazo			e. Pasivos Diferidos a Corto Plazo (e=e1+e2+e3)		
c3) Anticipo a Proveedores por Adquisición de Bienes Intangibles a Corto Plazo			e1) Ingresos Cobrados por Adelantado a Corto Plazo		
c4) Anticipo a Contratistas por Obras Públicas a Corto Plazo			e2) Intereses Cobrados por Adelantado a Corto Plazo		
c5) Otros Derechos a Recibir Bienes o Servicios a Corto Plazo			e3) Otros Pasivos Diferidos a Corto Plazo		
d. Inventarios (d=d1+d2+d3+d4+d5)			f. Fondos y Bienes de Terceros en Garantía y/o Administración a Corto Plazo (f=f1+f2+f3+f4+f5+f6)		
d1) Inventario de Mercancías para Venta			f1) Fondos en Garantía a Corto Plazo		
d2) Inventario de Mercancías Terminadas			f2) Fondos en Administración a Corto Plazo		
d3) Inventario de Mercancías en Proceso de Elaboración			f3) Fondos Contingentes a Corto Plazo		
d4) Inventario de Materias Primas, Materiales y Suministros para Producción			f4) Fondos de Fideicomisos, Mandatos y Contratos Análogos a Corto Plazo		
d5) Bienes en Tránsito			f5) Otros Fondos de Terceros en Garantía y/o Administración a Corto Plazo		
e. Almacenes	6,151.03	6,151.03	f6) Valores y Bienes en Garantía a Corto Plazo		
f. Estimación por Pérdida o Deterioro de Activos Circulantes (f=f1+f2)			g. Provisiones a Corto Plazo (g=g1+g2+g3)		
f1) Estimaciones para Cuentas Incobrables por Derechos a Recibir Efectivo o Equivalentes			g1) Provisión para Demandas y Juicios a Corto Plazo		
f2) Estimación por Deterioro de Inventarios			g2) Provisión para Continencias a Corto Plazo		
g. Otros Activos Circulantes (g=g1+g2+g3+g4)			g3) Otras Provisiones a Corto Plazo		
g1) Valores en Garantía			h. Otros Pasivos a Corto Plazo (h=h1+h2+h3)		
g2) Bienes en Garantía (excluye depósitos de fondos)			h1) Ingresos por Clasificar		
g3) Bienes Derivados de Embargos, Decomisos, Aseguramientos y Dación en Pago			h2) Recaudación por Participar		
g4) Adquisición con Fondos de Terceros			h3) Otros Pasivos Circulantes		
IA. Total de Activos Circulantes (IA = a + b + c + d + e + f + g)	2,901,625.72	3,207,455.97	IIA. Total de Pasivos Circulantes (IIA = a + b + c + d + e + f + g + h)	2,564,169.69	2,069,830.45
Activo No Circulante			Pasivo No Circulante		
a. Inversiones Financieras a Largo Plazo			a. Cuentas por Pagar a Largo Plazo		
b. Derechos a Recibir Efectivo o Equivalentes a Largo Plazo			b. Documentos por Pagar a Largo Plazo		
c. Bienes Inmuebles, Infraestructura y Construcciones en Proceso	42,417,686.77	42,319,686.77	c. Deuda Pública a Largo Plazo		
d. Bienes Muebles	28,601,814.31	27,323,962.55	d. Pasivos Diferidos a Largo Plazo		
e. Activos Intangibles	612,055.72	410,055.80	e. Fondos y Bienes de Terceros en Garantía y/o en Administración a Largo Plazo		
f. Depreciación, Deterioro y Amortización Acumulada de Bienes	25,554,037.81	23,114,895.52	f. Provisiones a Largo Plazo		
g. Activos Diferidos			IIIB. Total de Pasivos No Circulantes (IIIB = a + b + c + d + e + f)	2,564,169.69	2,069,830.45
h. Estimación por Pérdida o Deterioro de Activos no Circulantes			II. Total del Pasivo (II = IIA + IIIB)	2,564,169.69	2,069,830.45
i. Otros Activos no Circulantes			HACIENDA PÚBLICA/PATRIMONIO		
IB. Total de Activos No Circulantes (IB = a + b + c + d + e + f + g + h + i)	46,077,518.99	46,938,819.60	IIIA. Hacienda Pública/Patrimonio Contribuido (IIIA = a + b + c)	18,154,544.06	18,154,544.06
I. Total del Activo (I = IA + IB)	48,979,144.71	50,146,275.57	a. Aportaciones	3,463,585.93	3,463,585.93
			b. Donaciones de Capital	14,690,958.13	14,690,958.13
			c. Actualización de la Hacienda Pública/Patrimonio		
			IIIB. Hacienda Pública/Patrimonio Generado (IIIB = a + b + c + d + e)	28,260,430.96	29,921,901.06
			a. Resultados del Ejercicio (Ahorro/ Desahorro)	553,468.80	6,845,487.40
			b. Resultados de Ejercicios Anteriores	6,581,330.17	13,588,270.85
			c. Revalúos		
			d. Reservas	22,258,709.59	23,205,257.61
			e. Rectificaciones de Resultados de Ejercicios Anteriores	26,140.00	26,140.00
			IIIC. Exceso o Insuficiencia en la Actualización de la Hacienda Pública/Patrimonio (IIIC=a+b)		
			a. Resultado por Posición Monetaria		
			b. Resultado por Tenencia de Activos no Monetarios		
			III. Total Hacienda Pública/Patrimonio (III = IIIA + IIIB + IIIC)	46,414,975.02	48,076,445.12
			IV. Total del Pasivo y Hacienda Pública/Patrimonio (IV = II + III)	48,979,144.71	50,146,275.57

[Handwritten signature]

[Handwritten mark]

INSTITUTO TECNOLÓGICO SUPERIOR DE RIO VERDE (a)							
Informe Analítico de la Deuda Pública y Otros Pasivos - LDF							
Del 1 de Enero al 31 de Diciembre de 2019 (b)							
(PESOS)							
Denominación de la Deuda Pública y Otros Pasivos (c)	Saldo al 31 de diciembre de 2018 (d)	Disposiciones del Periodo (e)	Amortizaciones del Periodo (f)	Revaluaciones, Reclasificaciones y Otros Ajustes (g)	Saldo Final del Periodo h=d+e-ftg	Pago de Intereses del Periodo (i)	Pago de Comisiones y demás costos asociados durante el Periodo (j)
1. Deuda Pública (1=A+B)							
A. Corto Plazo (A=a1+a2+a3)							
a1) Instituciones de Crédito							
a2) Títulos y Valores							
a3) Arrendamientos Financieros							
B. Largo Plazo (B=b1+b2+b3)							
b1) Instituciones de Crédito							
b2) Títulos y Valores							
b3) Arrendamientos Financieros							
2. Otros Pasivos	2,069,830.45				2,564,169.69		
3. Total de la Deuda Pública y Otros Pasivos	2,069,830.45				2,564,169.69		
4. Deuda Contingente 1 (informativo)							
A. Deuda Contingente 1							
B. Deuda Contingente 2							
C. Deuda Contingente XX							
5. Valor de Instrumentos Bono Cupón Cero 2 (Informativo)							
A. Instrumento Bono Cupón Cero 1							
B. Instrumento Bono Cupón Cero 2							
C. Instrumento Bono Cupón Cero XX							

1. Se refiere a cualquier financiamiento sin fuente o garantía de pago definida, que sea asumida de manera solidaria o subsidiaria por las Entidades Federativas con sus Municipios, organismos descentralizados y empresas de participación estatal mayoritaria y fideicomisos, locales o municipales, y por los Municipios con sus respectivos organismos descentralizados y empresas de participación municipal mayoritaria.

2. Se refiere al valor del Bono Cupón Cero que respalda el pago de los créditos asociados al mismo (Activo).

Obligaciones a Corto Plazo (k)	Monto Contratado (l)	Plazo Pactado (m)	Tasa de Interés (n)	Comisiones y Costos Relacionados (o)	Tasa Efectiva (p)
6. Obligaciones a Corto Plazo (Informativo)					
A. Crédito 1					
B. Crédito 2					
C. Crédito XX					

"Bajo protesta de decir verdad declaramos que los Estados Financieros y sus notas, son razonablemente correctos y son responsabilidad del emisor".


LIC. GERARDO MARTINEZ SANCHEZ
DIRECTOR GENERAL


LIC. DANIA EVELYN OLVERA GARCIA
JEFA DE RECURSOS FINANCIEROS


INSTITUTO TECNOLÓGICO SUPERIOR DE RIO VERDE (a)
Informe Analítico de Obligaciones Diferentes de Financiamientos - LDF

Del 1 de Enero al 31 de Diciembre de 2019 (b)

(PESOS)

Denominación de las Obligaciones Diferentes de Financiamiento	Fecha del Contrato	Fecha de inicio de operación del proyecto	Fecha de vencimiento	Monto de la Inversión pactado	Plazo pactado	Monto promedio mensual del pago de la contraprestación	Monto promedio mensual del pago de la contraprestación correspondiente al pago de Inversión	Monto pagado de la inversión al XX de XXXX de 20XX	Monto pagado de la inversión actualizado al XX de XXXX de 20XX	Saldo pendiente por pagar de la inversión al XX de XXXX de 20XX
(c)	(d)	(e)	(f)	(g)	(h)	(i)	(j)	(k)	(l)	(m = g - l)
A. Asociaciones Público Privadas (APP's) (A=a+b+c+d)										
a) APP 1										
b) APP 2										
c) APP 3										
d) APP XX										
B. Otros Instrumentos (B=a+b+c+d)										
a) Otro Instrumento 1										
b) Otro Instrumento 2										
c) Otro Instrumento 3										
d) Otro Instrumento XX										
C. Total de Obligaciones Diferentes de Financiamiento (C=A+B)										

"Bajo protesta de decir verdad declaro que los Estados Financieros y sus notas, son razonablemente correctos y son responsabilidad del emisor".


LIC. GERARDO MARTÍNEZ SANCHEZ
DIRECTOR GENERAL


LIC. DANIA EVELYN OLVERA GARCIA
JEFA DE RECURSOS FINANCIEROS

INSTITUTO TECNOLÓGICO SUPERIOR DE RIO VERDE (a)
Balance Presupuestario - LDF
Del 1 de Enero al 31 de Diciembre de 2019 (b)
(PESOS)

Concepto (c)	Estimado/ Aprobado (d)	Devengado	Recaudado/ Pagado
A. Ingresos Totales (A = A1+A2+A3)	5,055,576.00	11,419,615.47	11,419,615.47
A1. Ingresos de Libre Disposición	5,055,576.00	11,419,615.47	11,419,615.47
A2. Transferencias Federales Etiquetadas	-	-	-
A3. Financiamiento Neto	-	-	-
B. Egresos Presupuestarios1 (B = B1+B2)	47,037,166.00	51,168,217.37	51,168,217.37
B1. Gasto No Etiquetado (sin incluir Amortización de la Deuda Pública)	5,056,470.00	10,391,081.41	10,391,081.41
B2. Gasto Etiquetado (sin incluir Amortización de la Deuda Pública)	41,980,696.00	40,777,135.96	40,777,135.96
C. Remanentes del Ejercicio Anterior (C = C1 + C2)			
C1. Remanentes de Ingresos de Libre Disposición aplicados en el periodo	-	-	-
C2. Remanentes de Transferencias Federales Etiquetadas aplicados en el periodo	-	-	-
I. Balance Presupuestario (I = A - B + C)	41,981,590.00	39,748,601.90	39,748,601.90
II. Balance Presupuestario sin Financiamiento Neto (II = I - A3)	41,981,590.00	39,748,601.90	39,748,601.90
III. Balance Presupuestario sin Financiamiento Neto y sin Remanentes del Ejercicio Anterior (III= II - C)	41,981,590.00	39,748,601.90	39,748,601.90

Concepto	Aprobado	Devengado	Pagado
E. Intereses, Comisiones y Gastos de la Deuda (E = E1+E2)			
E1. Intereses, Comisiones y Gastos de la Deuda con Gasto No Etiquetado	-	-	-
E2. Intereses, Comisiones y Gastos de la Deuda con Gasto Etiquetado	-	-	-
IV. Balance Primario (IV = III - E)	41,981,590.00	39,748,601.90	39,748,601.90

Concepto	Estimado/ Aprobado	Devengado	Recaudado/ Pagado
F. Financiamiento (F = F1 + F2)			
F1. Financiamiento con Fuente de Pago de Ingresos de Libre Disposición	-	-	-
F2. Financiamiento con Fuente de Pago de Transferencias Federales Etiquetadas	-	-	-
G. Amortización de la Deuda (G = G1 + G2)			
G1. Amortización de la Deuda Pública con Gasto No Etiquetado	-	-	-
G2. Amortización de la Deuda Pública con Gasto Etiquetado	-	-	-
A3. Financiamiento Neto (A3 = F - G)			

Concepto	Estimado/ Aprobado	Devengado	Recaudado/ Pagado
A1. Ingresos de Libre Disposición	5,055,576.00	11,419,615.47	11,419,615.47
A3.1 Financiamiento Neto con Fuente de Pago de Ingresos de Libre Disposición (A3.1 = F1 - G1)	-	-	-
F1. Financiamiento con Fuente de Pago de Ingresos de Libre Disposición	-	-	-
G1. Amortización de la Deuda Pública con Gasto No Etiquetado	-	-	-
B1. Gasto No Etiquetado (sin incluir Amortización de la Deuda Pública)	5,056,470.00	10,391,081.41	10,391,081.41
C1. Remanentes de Ingresos de Libre Disposición aplicados en el periodo	-	-	-
V. Balance Presupuestario de Recursos Disponibles (V = A1 + A3.1 - B1 + C1)	894.00	1,028,534.06	1,028,534.06
VI. Balance Presupuestario de Recursos Disponibles sin Financiamiento Neto (VI = V - A3.1)	894.00	1,028,534.06	1,028,534.06

3

66

Concepto	Estimado/ Aprobado	Devengado	Recaudado/ Pagado
A2. Transferencias Federales Etiquetadas	0	0	0
A3.2 Financiamiento Neto con Fuente de Pago de Transferencias Federales Etiquetadas (A3.2 = F2 - G2)	0	0	0
F2. Financiamiento con Fuente de Pago de Transferencias Federales Etiquetadas	0	0	0
G2. Amortización de la Deuda Pública con Gasto Etiquetado	0	0	0
B2. Gasto Etiquetado (sin incluir Amortización de la Deuda Pública)	41,980,696	40,777,136	40,777,136
C2. Remanentes de Transferencias Federales Etiquetadas aplicados en el periodo		0	0
VII. Balance Presupuestario de Recursos Etiquetados (VII = A2 + A3.2 - B2 + C2)	-41,980,696	-40,777,136	-40,777,136
VIII. Balance Presupuestario de Recursos Etiquetados sin Financiamiento Neto (VIII = VII - A3.2)	-41,980,696	-40,777,136	-40,777,136

"Bajo protesta de decir verdad declaramos que los Estados Financieros y sus notas, son razonablemente correctos y son responsabilidad del emisor".


LIC. GERARDO MARTINEZ SANCHEZ
DIRECTOR GENERAL


LIC. DANIA EVELYN OLVERA GARCIA
JEFA DE RECURSOS FINANCIEROS


INSTITUTO TECNOLÓGICO SUPERIOR DE RIO VERDE (a)
Estado Analítico de Ingresos Detallado - LDF
Del 1 de Enero al 31 de Diciembre de 2019 (b)
(PESOS)

Concepto (c)	Ingreso					Diferencia (e)
	Estimado (d)	Ampliaciones/ (Reducciones)	Modificado	Devengado	Recaudado	
Ingresos de Libre Disposición						
A. Impuestos						
B. Cuotas y Aportaciones de Seguridad Social						
C. Contribuciones de Mejoras						
D. Derechos						
E. Productos						
F. Aprovechamientos						
G. Ingresos por Ventas de Bienes y Prestación Servicios	5,055,576.00			14,598.00	14,598.00	14,598.00
H. Participaciones (H=h1+h2+h3+h4+h5+h6+h7+h8+h9+h10+h11)		6,377,086.47	11,432,662.47	11,405,017.47	11,405,017.47	6,349,441.47
h1) Fondo General de Participaciones						
h2) Fondo de Fomento Municipal						
h3) Fondo de Fiscalización y Recaudación						
h4) Fondo de Compensación						
h5) Fondo de Extracción de Hidrocarburos						
h6) Impuesto Especial Sobre Producción y Servicios						
h7) 0.136% de la Recaudación Federal Participable						
h8) 3.17% Sobre Extracción de Petróleo						
h9) Gasolinas y Diésel						
h10) Fondo del Impuesto Sobre la Renta						
h11) Fondo de Estabilización de los Ingresos de las Entidades Federativas						
I. Incentivos Derivados de la Colaboración Fiscal (I=i1+i2+i3+i4+i5)						
i1) Tenencia o Uso de Vehículos						
i2) Fondo de Compensación ISAN						
i3) Impuesto Sobre Automóviles Nuevos						
i4) Fondo de Compensación de Repecos-Intermedios						
i5) Otros Incentivos Económicos						
J. Transferencias y Asignaciones						
K. Convenios						
k1) Otros Convenios y Subsidios						
L. Otros Ingresos de Libre Disposición (L=l1+l2)						
l1) Participaciones en Ingresos Locales						
l2) Otros Ingresos de Libre Disposición						
I. Total de Ingresos de Libre Disposición (I=A+B+C+D+E+F+G+H+I+J+K+L)	5,055,576.00	6,377,086.47	11,432,662.47	11,419,615.47	11,419,615.47	6,364,039.47
Ingresos Excedentes de Ingresos de Libre Disposición						
Transferencias Federales Etiquetadas						
A. Aportaciones (A=a1+a2+a3+a4+a5+a6+a7+a8)						
a1) Fondo de Aportaciones para la Nómina Educativa y Gasto Operativo	41,980,696.00	1,203,560.00	40,777,136.00	40,777,136.00	40,777,136.00	1,203,560.00
a2) Fondo de Aportaciones para los Servicios de Salud	41,980,696.00	1,203,560.00	40,777,136.00	40,777,136.00	40,777,136.00	1,203,560.00
a3) Fondo de Aportaciones para la Infraestructura Social						
a4) Fondo de Aportaciones para el Fortalecimiento de los Municipios y de las Demarcaciones Territoriales del Distrito Federal						
a5) Fondo de Aportaciones Múltiples						
a6) Fondo de Aportaciones para la Educación Tecnológica y de Adultos						
a7) Fondo de Aportaciones para la Seguridad Pública de los Estados y del Distrito Federal						
a8) Fondo de Aportaciones para el Fortalecimiento de las Entidades Federativas						
B. Convenios (B=b1+b2+b3+b4)						
b1) Convenios de Protección Social en Salud						
b2) Convenios de Descentralización						
b3) Convenios de Reasignación						
b4) Otros Convenios y Subsidios						
C. Fondos Distintos de Aportaciones (C=c1+c2)						
c1) Fondo para Entidades Federativas y Municipios Productores de Hidrocarburos						
c2) Fondo Minero						
D. Transferencias, Asignaciones, Subsidios y Subvenciones						
v Pensiones y Jubilaciones						
E. Otras Transferencias Federales Etiquetadas						
II. Total de Transferencias Federales Etiquetadas (II = A + B + C + D + E)	41,980,696.00	1,203,560.00	40,777,136.00	40,777,136.00	40,777,136.00	1,203,560.00
III. Ingresos Derivados de Financiamientos (III = A)						
A. Ingresos Derivados de Financiamientos						

INSTITUTO TECNOLÓGICO SUPERIOR DE RÍO VERDE (a)
 Estado Analítico de Ingresos Detallado - LDF
 Del 1 de Enero al 31 de Diciembre de 2019 (b)
 (PESOS)

Concepto (c)	Ingreso					Diferencia (e)
	Estimado (d)	Ampliaciones/ (Reducciones)	Modificado	Devengado	Recaudado	
IV. Total de Ingresos (IV = I + II + III)	47,036,272.00	5,173,528.47	52,209,798.47	52,196,751.47	52,196,751.47	5,160,479.47
Datos Informativos						
1. Ingresos Derivados de Financiamientos con Fuente de Pago de Ingresos de Libre Disposición			-			-
2. Ingresos Derivados de Financiamientos con Fuente de Pago de Transferencias Federales Etiquetadas			-			-
3. Ingresos Derivados de Financiamientos (3 = 1 + 2)			-			-

"Bajo protesta de decir verdad declaramos que los Estados Financieros y sus notas, son razonablemente correctos y son responsabilidad del emisor".


 LIC. GERARDO MARTINEZ SANCHEZ
 DIRECTOR GENERAL


 LIC. DANIA EVELYN OLVERA GARCIA
 JEFA DE RECURSOS FINANCIEROS

INSTITUTO TECNOLÓGICO SUPERIOR DE RIO VERDE (a)
 Estado Analítico del Ejercicio del Presupuesto de Egresos Detallado - LDF
 Clasificación por Objeto del Gasto (Capítulo y Concepto)
 Del 1 de Enero al 31 de Diciembre de 2019 (b)
 (PESOS)

Concepto (c)	Egresos					Subejercicio (e)
	Aprobado (d)	Ampliaciones/ (Reducciones)	Modificado	Devengado	Pagado	
I. Gasto No Etiquetado (I=A+B+C+D+E+F+G+H+I)						
A. Servicios Personales (A=a1+a2+a3+a4+a5+a6+a7)						
a1) Remuneraciones al Personal de Carácter Permanente						
a2) Remuneraciones al Personal de Carácter Transitorio						
a3) Remuneraciones Adicionales y Especiales						
a4) Seguridad Social						
a5) Otras Prestaciones Sociales y Económicas						
a6) Previsiones						
a7) Pago de Estímulos a Servidores Públicos						
B. Materiales y Suministros (B=b1+b2+b3+b4+b5+b6+b7+b8+b9)						
b1) Materiales de Administración, Emisión de Documentos y Artículos Oficiales						
b2) Alimentos y Utensilios						
b3) Materias Primas y Materiales de Producción y Comercialización						
b4) Materiales y Artículos de Construcción y de Reparación						
b5) Productos Químicos, Farmacéuticos y de Laboratorio						
b6) Combustibles, Lubricantes y Aditivos						
b7) Vestuario, Blancos, Prendas de Protección y Artículos Deportivos						
b8) Materiales y Suministros Para Seguridad						
b9) Herramientas, Refacciones y Accesorios Menores						
C. Servicios Generales (C=c1+c2+c3+c4+c5+c6+c7+c8+c9)						
c1) Servicios Básicos						
c2) Servicios de Arrendamiento						
c3) Servicios Profesionales, Científicos, Técnicos y Otros Servicios						
c4) Servicios Financieros, Bancarios y Comerciales						
c5) Servicios de Instalación, Reparación, Mantenimiento y Conservación						
c6) Servicios de Comunicación Social y Publicidad						
c7) Servicios de Traslado y Viáticos						
c8) Servicios Oficiales						
c9) Otros Servicios Generales						
D. Transferencias, Asignaciones, Subsidios y Otras Ayudas (D=d1+d2+d3+d4+d5+d6+d7+d8+d9)						
d1) Transferencias Internas y Asignaciones al Sector Público						
d2) Transferencias al Resto del Sector Público						
d3) Subsidios y Subvenciones						
d4) Ayudas Sociales						
d5) Pensiones y Jubilaciones						
d6) Transferencias a Fideicomisos, Mandatos y Otros Análogos						
d7) Transferencias a la Seguridad Social						
d8) Donativos						
d9) Transferencias al Exterior						
E. Bienes Muebles, Inmuebles e Intangibles (E=e1+e2+e3+e4+e5+e6+e7+e8+e9)						
e1) Mobiliario y Equipo de Administración						
e2) Mobiliario y Equipo Educativo y Recreativo						
e3) Equipo e Instrumental Médico y de Laboratorio						
e4) Vehículos y Equipo de Transporte						
e5) Equipo de Defensa y Seguridad						
e6) Maquinaria, Otros Equipos y Herramientas						
e7) Activos Biológicos						
e8) Bienes Inmuebles						
e9) Activos Intangibles						
F. Inversión Pública (F=f1+f2+f3)						
f1) Obra Pública en Bienes de Dominio Público						
f2) Obra Pública en Bienes Propios						
f3) Proyectos Productivos y Acciones de Fomento						
G. Inversiones Financieras y Otras Provisiones (G=g1+g2+g3+g4+g5+g6+g7)						
g1) Inversiones Para el Fomento de Actividades Productivas						
g2) Acciones y Participaciones de Capital						
g3) Compra de Títulos y Valores						
g4) Concesión de Préstamos						
g5) Inversiones en Fideicomisos, Mandatos y Otros Análogos						
Fideicomiso de Desastres Naturales (Informativo)						
g6) Otras Inversiones Financieras						
g7) Provisiones para Contingencias y Otras Erogaciones Especiales						
H. Participaciones y Aportaciones (H=h1+h2+h3)						
h1) Participaciones						
h2) Aportaciones						
h3) Convenios						
I. Deuda Pública (I=i1+i2+i3+i4+i5+i6+i7)						
i1) Amortización de la Deuda Pública						
i2) Intereses de la Deuda Pública						
i3) Comisiones de la Deuda Pública						
i4) Gastos de la Deuda Pública						
i5) Costo por Coberturas						
i6) Apoyos Financieros						
i7) Adeudos de Ejercicios Fiscales Anteriores (ADEFAS)						

INSTITUTO TECNOLÓGICO SUPERIOR DE RIO VERDE (a)
Estado Análítico del Ejercicio del Presupuesto de Egresos Detallado - LDF
Clasificación por Objeto del Gasto (Capítulo y Concepto)
Del 1 de Enero al 31 de Diciembre de 2019 (b)
(PESOS)

Concepto (c)	Egresos					Subejercicio (e)
	Aprobado (d)	Ampliaciones/ (Reducciones)	Modificado	Devengado	Pagado	
II. Gasto Etiquetado (II=A+B+C+D+E+F+G+H+I)	47,037,166.00	5,172,632.47	52,209,798.47	51,168,217.37	51,168,217.37	1,041,581.10
A. Servicios Personales (A=e1+e2+e3+e4+e5+e6+e7)	37,903,596.00	9,682,549.74	28,221,046.26	28,221,046.26	28,221,046.26	-
a1) Remuneraciones al Personal de Carácter Permanente	16,853,896.00	-	16,231,941.16	16,231,941.16	16,231,941.16	-
a2) Remuneraciones al Personal de Carácter Transitorio	-	-	-	-	-	-
a3) Remuneraciones Adicionales y Especiales	6,106,000.00	1,374,821.10	4,731,178.90	4,731,178.90	4,731,178.90	-
a4) Seguridad Social	9,400,000.00	5,216,268.70	4,183,731.30	4,183,731.30	4,183,731.30	-
a5) Otras Prestaciones Sociales y Económicas	5,063,700.00	1,985,505.10	3,068,194.90	3,068,194.90	3,068,194.90	-
a6) Previsiones	-	-	-	-	-	-
a7) Pago de Estímulos a Servidores Públicos	480,000.00	474,000.00	6,000.00	6,000.00	6,000.00	-
B. Materiales y Suministros (B=b1+b2+b3+b4+b5+b6+b7+b8+b9)	2,922,983.34	7,333,221.22	10,256,204.56	9,785,869.48	9,785,869.48	470,335.08
b1) Materiales de Administración, Emisión de Documentos y Artículos Oficiales	938,671.80	2,801,965.72	3,740,637.52	3,566,213.27	3,566,213.27	174,424.25
b2) Alimentos y Utensilios	347,145.78	474,595.21	821,740.99	715,300.51	715,300.51	106,440.48
b3) Materias Primas y Materiales de Producción y Comercialización	7,300.00	-	7,300.00	1,300.00	1,300.00	6,000.00
b4) Materiales y Artículos de Construcción y de Reparación	516,145.94	1,569,586.66	2,085,732.60	2,059,661.86	2,059,661.86	26,070.74
b5) Productos Químicos, Farmacéuticos y de Laboratorio	162,242.29	219,312.78	381,555.07	306,013.11	306,013.11	75,541.96
b6) Combustibles, Lubricantes y Aditivos	411,573.45	418,087.03	829,660.48	778,667.67	778,667.67	50,992.81
b7) Vestuario, Blancos, Prendas de Protección y Artículos Deportivos	128,300.00	940,948.45	1,069,248.45	1,059,734.61	1,059,734.61	9,513.84
b8) Materiales y Suministros Para Seguridad	-	-	-	-	-	-
b9) Herramientas, Refacciones y Accesorios Menores	411,604.08	908,725.37	1,320,329.45	1,298,978.45	1,298,978.45	21,351.00
C. Servicios Generales (C=c1+c2+c3+c4+c5+c6+c7+c8+c9)	6,019,236.66	7,603,862.99	13,623,099.65	13,062,428.63	13,062,428.63	560,671.02
c1) Servicios Básicos	413,207.44	773,833.47	1,187,040.91	1,177,600.11	1,177,600.11	9,440.80
c2) Servicios de Arrendamiento	23,903.00	89,137.60	113,040.60	92,827.20	92,827.20	20,213.40
c3) Servicios Profesionales, Científicos, Técnicos y Otros Servicios	2,693,171.31	3,109,048.42	5,802,219.73	5,383,326.67	5,383,326.67	418,893.06
c4) Servicios Financieros, Bancarios y Comerciales	16,094.77	129,554.75	145,649.52	140,499.48	140,499.48	5,150.04
c5) Servicios de Instalación, Reparación, Mantenimiento y Conservación	525,587.98	2,604,351.98	3,129,939.96	3,119,205.96	3,119,205.96	10,734.00
c6) Servicios de Comunicación Social y Publicidad	243,849.60	1,006,534.38	1,250,383.98	1,247,332.42	1,247,332.42	3,051.56
c7) Servicios de Traslado y Viáticos	329,232.56	799,140.92	1,128,373.48	1,042,016.10	1,042,016.10	86,357.38
c8) Servicios Oficiales	115,500.00	187,871.13	303,371.13	296,781.05	296,781.05	6,590.08
c9) Otros Servicios Generales	1,658,690.00	1,095,809.66	563,080.34	562,839.64	562,839.64	240.70
D. Transferencias, Asignaciones, Subsidios y Otras Ayudas (D=d1+d2+d3+d4+d5+d6+d7+d8+d9)	191,350.00	96,500.00	94,850.00	84,275.00	84,275.00	10,575.00
d1) Transferencias Internas y Asignaciones al Sector Público	-	-	-	-	-	-
d2) Transferencias al Resto del Sector Público	-	-	-	-	-	-
d3) Subsidios y Subvenciones	-	-	-	-	-	-
d4) Ayudas Sociales	-	-	-	-	-	-
d5) Pensiones y Jubilaciones	191,350.00	96,500.00	94,850.00	84,275.00	84,275.00	10,575.00
d6) Transferencias a Fideicomisos, Mandatos y Otros Análogos	-	-	-	-	-	-
d7) Transferencias a la Seguridad Social	-	-	-	-	-	-
d8) Donativos	-	-	-	-	-	-
d9) Transferencias al Exterior	-	-	-	-	-	-
E. Bienes Muebles, Inmuebles e Intangibles (E=e1+e2+e3+e4+e5+e6+e7+e8+e9)	-	14,598.00	14,598.00	14,598.00	14,598.00	-
e1) Mobiliario y Equipo de Administración	-	14,598.00	14,598.00	14,598.00	14,598.00	-
e2) Mobiliario y Equipo Educativo y Recreativo	-	-	-	-	-	-
e3) Equipo e Instrumental Médico y de Laboratorio	-	-	-	-	-	-
e4) Vehículos y Equipo de Transporte	-	-	-	-	-	-
e5) Equipo de Defensa y Seguridad	-	-	-	-	-	-
e6) Maquinaria, Otros Equipos y Herramientas	-	-	-	-	-	-
e7) Activos Biológicos	-	-	-	-	-	-
e8) Bienes Inmuebles	-	-	-	-	-	-
e9) Activos Intangibles	-	-	-	-	-	-
F. Inversión Pública (F=f1+f2+f3)	-	-	-	-	-	-
f1) Obra Pública en Bienes de Dominio Público	-	-	-	-	-	-
f2) Obra Pública en Bienes Propios	-	-	-	-	-	-
f3) Proyectos Productivos y Acciones de Fomento	-	-	-	-	-	-
G. Inversiones Financieras y Otras Provisiones (G=g1+g2+g3+g4+g5+g6+g7)	-	-	-	-	-	-
g1) Inversiones Para el Fomento de Actividades Productivas	-	-	-	-	-	-
g2) Acciones y Participaciones de Capital	-	-	-	-	-	-
g3) Compra de Títulos y Valores	-	-	-	-	-	-
g4) Concesión de Préstamos	-	-	-	-	-	-
g5) Inversiones en Fideicomisos, Mandatos y Otros Análogos	-	-	-	-	-	-
Fideicomiso de Desastres Naturales (Informativo)	-	-	-	-	-	-
g6) Otras Inversiones Financieras	-	-	-	-	-	-
g7) Provisiones para Contingencias y Otras Erogaciones Especiales	-	-	-	-	-	-
H. Participaciones y Aportaciones (H=h1+h2+h3)	-	-	-	-	-	-
h1) Participaciones	-	-	-	-	-	-
h2) Aportaciones	-	-	-	-	-	-
h3) Convenios	-	-	-	-	-	-
I. Deuda Pública (I=i1+i2+i3+i4+i5+i6+i7)	-	-	-	-	-	-
i1) Amortización de la Deuda Pública	-	-	-	-	-	-
i2) Intereses de la Deuda Pública	-	-	-	-	-	-
i3) Comisiones de la Deuda Pública	-	-	-	-	-	-
i4) Gastos de la Deuda Pública	-	-	-	-	-	-
i5) Costo por Coberturas	-	-	-	-	-	-
i6) Apoyos Financieros	-	-	-	-	-	-
i7) Adeudos de Ejercicios Fiscales Anteriores (ADEFAS)	-	-	-	-	-	-
III. Total de Egresos (III = I + II)	47,037,166.00	5,172,632.47	52,209,798.47	51,168,217.37	51,168,217.37	1,041,581.10

"Bajo protesta de decir verdad declaramos que los Estados Financieros y sus notas, son razonablemente correctos y son responsabilidad del emisor".

LIC. GERARDO MARTÍNEZ SANCHEZ
DIRECTOR GENERAL

LIC. DANIA EVELYN OLVERA GARCÍA
JEFA DE RECURSOS FINANCIEROS

INSTITUTO TECNOLÓGICO SUPERIOR DE RIO VERDE (a)						
Estado Analítico del Ejercicio del Presupuesto de Egresos Detallado - LDF						
Clasificación Administrativa						
Del 1 de Enero al 31 de Diciembre de 2019 (b)						
(PESOS)						
Concepto (c)	Egresos					Subejercicio (e)
	Aprobado (d)	Ampliaciones/ (Reducciones)	Modificado	Devengado	Pagado	
I. Gasto No Etiquetado (I=A+B+C+D+E+F+G+H)	0	0	0	0	0	0
SUBDIRECCION ACADEMICA						-
SUBDIRECCION ADMINISTRATIVA						-
SUBDIRECCION DE PLANEACION						-
SUBDIRECCION DE VINCULACION						-
II. Gasto Etiquetado (II=A+B+C+D+E+F+G+H)	47,037,166.00	5,172,632.47	52,209,798.47	51,168,217.37	51,168,217.37	1,041,581.10
SUBDIRECCION ACADEMICA	903,858.07	3,727,802.88	4,631,660.95	4,072,583.96	4,072,583.96	559,076.99
SUBDIRECCION ADMINISTRATIVA	43,093,281.92	6,388,291.06	36,704,990.86	36,608,507.49	36,608,507.49	96,483.37
SUBDIRECCION DE PLANEACION	1,680,214.18	5,772,692.07	7,452,906.25	7,236,836.08	7,236,836.08	216,070.17
SUBDIRECCION DE VINCULACION	1,359,811.83	2,060,428.58	3,420,240.41	3,250,289.84	3,250,289.84	169,950.57
III. Total de Egresos (III = I + II)	47,037,166.00	5,172,632.47	52,209,798.47	51,168,217.37	51,168,217.37	1,041,581.10

"Bajo protesta de decir verdad declaramos que los Estados Financieros y sus notas, son razonablemente correctos y son responsabilidad del emisor".


LIC. GERARDO MARTINEZ SANCHEZ
DIRECTOR GENERAL


LIC. DANIA EVELYN OLVERA GARCIA
JEFA DE RECURSOS FINANCIEROS

INSTITUTO TECNOLÓGICO SUPERIOR DE RIO VERDE (a)
 Estado Analítico del Ejercicio del Presupuesto de Egresos Detallado - LDF
 Clasificación Funcional (Finalidad y Función)
 Del 1 de Enero al 31 de Diciembre de 2019 (b)
 (PESOS)

Concepto (c)	Egresos					Subejercicio (e)
	Aprobado (d)	Ampliaciones/ (Reducciones)	Modificado	Devengado	Pagado	
I. Gasto No Etiquetado (I=A+B+C+D)						
A. Gobierno (A=a1+a2+a3+a4+a5+a6+a7+a8)	-	-	-	-	-	-
a1) Legislación	-	-	-	-	-	-
a2) Justicia	-	-	-	-	-	-
a3) Coordinación de la Política de Gobierno	-	-	-	-	-	-
a4) Relaciones Exteriores	-	-	-	-	-	-
a5) Asuntos Financieros y Hacendarios	-	-	-	-	-	-
a6) Seguridad Nacional	-	-	-	-	-	-
a7) Asuntos de Orden Público y de Seguridad Interior	-	-	-	-	-	-
a8) Otros Servicios Generales	-	-	-	-	-	-
B. Desarrollo Social (B=b1+b2+b3+b4+b5+b6+b7)	-	-	-	-	-	-
b1) Protección Ambiental	-	-	-	-	-	-
b2) Vivienda y Servicios a la Comunidad	-	-	-	-	-	-
b3) Salud	-	-	-	-	-	-
b4) Recreación, Cultura y Otras Manifestaciones Sociales	-	-	-	-	-	-
b5) Educación	-	-	-	-	-	-
b6) Protección Social	-	-	-	-	-	-
b7) Otros Asuntos Sociales	-	-	-	-	-	-
C. Desarrollo Económico (C=c1+c2+c3+c4+c5+c6+c7+c8+c9)	-	-	-	-	-	-
c1) Asuntos Económicos, Comerciales y Laborales en General	-	-	-	-	-	-
c2) Agropecuaria, Silvicultura, Pesca y Caza	-	-	-	-	-	-
c3) Combustibles y Energía	-	-	-	-	-	-
c4) Minería, Manufacturas y Construcción	-	-	-	-	-	-
c5) Transporte	-	-	-	-	-	-
c6) Comunicaciones	-	-	-	-	-	-
c7) Turismo	-	-	-	-	-	-
c8) Ciencia, Tecnología e Innovación	-	-	-	-	-	-
c9) Otras Industrias y Otros Asuntos Económicos	-	-	-	-	-	-
D. Otras No Clasificadas en Funciones Anteriores (D=d1+d2+d3+d4)	-	-	-	-	-	-
d1) Transacciones de la Deuda Pública / Costo Financiero de la Deuda	-	-	-	-	-	-
d2) Transferencias, Participaciones y Aportaciones Entre Diferentes Niveles y Ordenes de Gobierno	-	-	-	-	-	-
d3) Saneamiento del Sistema Financiero	-	-	-	-	-	-
d4) Adeudos de Ejercicios Fiscales Anteriores	-	-	-	-	-	-
II. Gasto Etiquetado (II=A+B+C+D)						
A. Gobierno (A=a1+a2+a3+a4+a5+a6+a7+a8)	47,037,166.00	5,172,632.47	52,209,798.47	51,168,217.37	51,168,217.37	1,041,581.10
a1) Legislación	47,037,166.00	5,172,632.47	52,209,798.47	51,168,217.37	51,168,217.37	1,041,581.10
a2) Justicia	47,037,166.00	5,172,632.47	52,209,798.47	51,168,217.37	51,168,217.37	1,041,581.10
a3) Coordinación de la Política de Gobierno	-	-	-	-	-	-
a4) Relaciones Exteriores	-	-	-	-	-	-
a5) Asuntos Financieros y Hacendarios	-	-	-	-	-	-
a6) Seguridad Nacional	-	-	-	-	-	-
a7) Asuntos de Orden Público y de Seguridad Interior	-	-	-	-	-	-
a8) Otros Servicios Generales	-	-	-	-	-	-
B. Desarrollo Social (B=b1+b2+b3+b4+b5+b6+b7)	-	-	-	-	-	-
b1) Protección Ambiental	-	-	-	-	-	-
b2) Vivienda y Servicios a la Comunidad	-	-	-	-	-	-
b3) Salud	-	-	-	-	-	-
b4) Recreación, Cultura y Otras Manifestaciones Sociales	-	-	-	-	-	-
b5) Educación	-	-	-	-	-	-
b6) Protección Social	-	-	-	-	-	-
b7) Otros Asuntos Sociales	-	-	-	-	-	-
C. Desarrollo Económico (C=c1+c2+c3+c4+c5+c6+c7+c8+c9)	-	-	-	-	-	-
c1) Asuntos Económicos, Comerciales y Laborales en General	-	-	-	-	-	-
c2) Agropecuaria, Silvicultura, Pesca y Caza	-	-	-	-	-	-
c3) Combustibles y Energía	-	-	-	-	-	-
c4) Minería, Manufacturas y Construcción	-	-	-	-	-	-
c5) Transporte	-	-	-	-	-	-
c6) Comunicaciones	-	-	-	-	-	-
c7) Turismo	-	-	-	-	-	-
c8) Ciencia, Tecnología e Innovación	-	-	-	-	-	-
c9) Otras Industrias y Otros Asuntos Económicos	-	-	-	-	-	-

3

66

INSTITUTO TECNOLÓGICO SUPERIOR DE RIO VERDE (a)
 Estado Analítico del Ejercicio del Presupuesto de Egresos Detallado - LDF
 Clasificación Funcional (Finalidad y Función)
 Del 1 de Enero al 31 de Diciembre de 2019 (b)
 (PESOS)

Concepto (c)	Egresos					Subejercicio (e)
	Aprobado (d)	Ampliaciones/ (Reducciones)	Modificado	Devengado	Pagado	
D. Otras No Clasificadas en Funciones Anteriores (D=d1+d2+d3+d4)	-	-	-	-	-	-
d1) Transacciones de la Deuda Pública / Costo Financiero de la Deuda	-	-	-	-	-	-
d2) Transferencias, Participaciones y Aportaciones Entre Diferentes Niveles y Ordenes de Gobierno	-	-	-	-	-	-
d3) Saneamiento del Sistema Financiero	-	-	-	-	-	-
d4) Adeudos de Ejercicios Fiscales Anteriores	-	-	-	-	-	-
III. Total de Egresos (III = I + II)	47,037,166.00	5,172,632.47	52,209,798.47	51,168,217.37	51,168,217.37	1,041,581.10


"Bajo protesta de decir verdad, declaramos que los Estados Financieros y sus notas, son razonablemente correctos y son responsabilidad del emisor".


 LIC. GERARDO MARTINEZ SANCHEZ
 DIRECTOR GENERAL


 LIC. DANIA EVELYN OLVERA GARCIA
 JEFA DE RECURSOS FINANCIEROS

INSTITUTO TECNOLÓGICO SUPERIOR DE RIOVERDE, S.L.P.
Estado Analítico del Ejercicio del Presupuesto de Egresos Detallado - LDF
Clasificación de Servicios Personales por Categoría
Del 1 de enero al 31 de diciembre de 2019 (b)
(PESOS)

Concepto (c)	Egresos					Subejercicio (e)
	Aprobado (d)	Ampliaciones/ (Reducciones)	Modificado	Devengado	Pagado	
I. Gasto No Etiquetado (I=A+B+C+D+E+F)						
A. Personal Administrativo y de Servicio Público						
B. Magisterio						
C. Servicios de Salud (C=c1+c2)						
c1) Personal Administrativo						
c2) Personal Médico, Paramédico y afin						
D. Seguridad Pública						
E. Gastos asociados a la implementación de nuevas leyes federales o reformas a las mismas (E = e1 + e2)						
e1) Nombre del Programa o Ley 1						
e2) Nombre del Programa o Ley 2						
F. Sentencias laborales definitivas						
II. Gasto Etiquetado (II=A+B+C+D+E+F)	28,221,046.26	-	28,221,046.26	28,221,046.26	28,221,046.26	-
A. Personal Administrativo y de Servicio Público	28,221,046.26		28,221,046.26	28,221,046.26	28,221,046.26	
B. Magisterio						
C. Servicios de Salud (C=c1+c2)						
c1) Personal Administrativo						
c2) Personal Médico, Paramédico y afin						
D. Seguridad Pública						
E. Gastos asociados a la implementación de nuevas leyes federales o reformas a las mismas (E = e1 + e2)						
e1) Nombre del Programa o Ley 1						
e2) Nombre del Programa o Ley 2						
F. Sentencias laborales definitivas						
III. Total del Gasto en Servicios Personales (III = I + II)	28,221,046.26	-	28,221,046.26	28,221,046.26	28,221,046.26	-



LIC. GERARDO MARTÍNEZ SANCHEZ
DIRECTOR GENERAL


LIC. DANIA EVELYN OLVERA GARCIA
JEFA DE RECURSOS FINANCIEROS

INSTITUTO TECNOLOGICO SUPERIOR DE RIO VERDE (a)
Informe sobre Estudios Actuariales - LDF

	Pensiones y jubilaciones	Salud	Riesgos de trabajo	Invalidez y vida	Otras prestaciones sociales
Tipo de Sistema Prestación laboral o Fondo general para trabajadores del estado o municipio Beneficio definido, Contribución definida o Mixto Población afiliada Activos Edad máxima Edad mínima Edad promedio Pensionados y Jubilados Edad máxima Edad mínima Edad promedio Beneficiarios Promedio de años de servicio (trabajadores activos) Aportación individual al plan de pensión como % del salario Aportación del ente público al plan de pensión como % del salario Crecimiento esperado de los pensionados y jubilados (como %) Crecimiento esperado de los activos (como %)					
ESTE FORMATO NO APLICA PARA ESTA INSTITUCION					
Nómina anual Activos Pensionados y Jubilados Beneficiarios de Pensionados y Jubilados Monto mensual por pensión Máximo Mínimo Promedio Monto de la reserva Valor presente de las obligaciones Pensiones y Jubilaciones en curso de pago Generación actual Generaciones futuras Valor presente de las contribuciones asociadas a los sueldos futuros de cotización X% Generación actual Generaciones futuras Valor presente de aportaciones futuras Generación actual Generaciones futuras Otros Ingresos Déficit/superávit actuarial Generación actual Generaciones futuras Periodo de suficiencia Año de descapitalización Tasa de rendimiento Estudio actuarial Año de elaboración del estudio actuarial Empresa que elaboró el estudio actuarial					

"Bajo protesta de decir verdad declaramos que los Estados Financieros y sus notas, son razonablemente correctos y son responsabilidad del emisor".


LIC. GERARDO MARTINEZ SANCHEZ
 DIRECTOR GENERAL


LIC. DANIA EVELYN OLVERA GARCIA
 JEFA DE RECURSOS FINANCIEROS