



"2020, Año de Leona Vicario, Benemérita Madre de la Patria"

Rioverde San Luis Potosí, **08/Enero/2020**
OFICIO: ITSRV/RF/0005/20
Asunto: Entrega de estados financieros

LIC. MANUEL DE JESUS ALGARA COSSÍO
DIRECTOR GENERAL DE PLANEACION Y PRESUPUESTO
DE LA SECRETARIA DE FINANZAS DEL GOBIERNO DEL ESTADO DE SAN LUIS POTOSI.
PRESENTE

Por medio de la presente me permito enviar a Usted la información financiera correspondiente al mes de DICIEMBRE 2020, a fin de cumplir con lo establecido en el Art. 80 Frac. VI de la Constitución Política del Estado, los artículos 49, 64, y 66 de la Ley de Presupuesto, Contabilidad y Gasto Público, el 69 Frac. I, II y III, 72 Frac. I y II del Reglamento de dicha Ley, y Art. 26 Frac. I del Reglamento Interior de la Secretaría de Finanzas, que a continuación se anexa:

Sin más por el momento agradezco la atención a la presente y me reitero a sus órdenes para cualquier duda o aclaración.

ATENTAMENTE
Tecnológicamente Superior



SECRETARÍA DE EDUCACIÓN PÚBLICA
INSTITUTO TECNOLÓGICO SUPERIOR
RIOVERDE, S.L.P.
C.C.T. 24EIT00621

Manuel de Jesús Algara Cossío
LIC. GERARDO MARTÍNEZ SANCHEZ
DIRECTOR GENERAL



Ccp. Minutario

LIC´GMS/LIC´DEOG/CP´SLMR





"2020, Año de Leona Vicario, Benemérita Madre de la Patria"

Estados financieros de la Ley de Disciplina Financiera (trimestrales y únicamente comparativos al cierre del ejercicio anterior)

- Formato 1 Estado de Situación Financiera Detallado (LDF)
- Formato 2 Informe Analítico de la Deuda Pública y otros Pasivos (LDF)
- Formato 3 Informe Analítico de Obligaciones Diferentes de Financiamiento (LDF)
- Formato 4 Balance Presupuestario (LDF)
- Formato 5 Estado Analítico de Ingresos Detallado (LDF)
- Formato 6
 - a) Estado analítico del ejercicio del presupuesto de egresos detallado (LDF) (Clasificación por objeto del gasto)
 - b) Estado analítico del ejercicio del presupuesto de egresos detallado (LDF) (Clasificación administrativa)
 - c) Estado analítico del ejercicio del presupuesto de egresos detallado (LDF) (Clasificación funcional)
 - d) Estado analítico del ejercicio del presupuesto de egresos detallado (LDF) (Clasificación de servicios personales por categoría)
- Formato 7 Informe sobre estudios actuariales (LDF)



"2020, Año de Leona Vicario, Benemérita Madre de la Patria"

Rioverde San Luis potosi, **08/Enero/2020**

OFICIO: ITSRV/RF/0004/20

Asunto: Entrega de estados financieros

C.P. JOAQUIN HERRAN LOPEZ
DIRECTOR DE CONTABILIDAD GUBERNAMENTAL
DE LA SECRETARIA DE FINANZAS DEL GOBIERNO DEL ESTADO DE SAN LUIS POTOSI.
PRESENTE

CONTRALORIA GENERAL DEL ESTADO
ÓRGANO INTERNO DE CONTROL DE LOS
ORGANISMOS DESCENTRALIZADOS DE LA S E G E

11 ENE. 2021

RECIBIDO

HORA 14:25 HRS RECIBIO

Por medio de la presente me permito enviar a Usted la información financiera correspondiente al mes de DICIEMBRE 2020, a fin de cumplir con lo establecido en el Art. 80 Frac. VI de la Constitución Política del Estado, los artículos 49, 64, y 66 de la Ley de Presupuesto, Contabilidad y Gasto Público, el 69 Frac. I, II y III, 72 Frac. I y II del Reglamento de dicha Ley, y Art. 26 Frac. I del Reglamento Interior de la Secretaría de Finanzas, que a continuación se anexa:

Sin más por el momento agradezco la atención a la presente y me reitero a sus órdenes para cualquier duda o aclaración.


ATENTAMENTE

Tecnológicamente Superior

LIC. GERARDO MARTÍNEZ SÁNCHEZ
DIRECTOR GENERAL



SECRETARÍA DE EDUCACIÓN PÚBLICA
INSTITUTO TECNOLÓGICO SUPERIOR DE RIOVERDE, S.L.P.
C.C.T. 24EIT00021



Copias: C.P. Olga García Santiago. Titular del Órgano Interno de Control de Organismos Descentralizados de la S.E.G.E.
Lic. Oscar Alarcón Guerrero. Contralor General del Estado.
Lic. José Antonio Bonales Rojas. Director de Educación Media Superior y Superior de la SEGE
Minutario
Expediente

LIC "GMS/LIC "DEOC/CP "SLMR





"2020, Año de Leona Vicario, Benemérita Madre de la Patria"

Información Contable:

- Estado de Actividades
- Estado de Situación Financiera
- Estado de Variaciones en la Hacienda Pública
- Estado de Cambios en la Situación Financiera
- Estado de Flujos de Efectivo
- Notas a los estados financieros
- Reporte Analítico del Activo
- Estado Analítico de la Deuda y otros pasivos

Información Presupuestaria:

- Estado Analítico de Ingresos
- Estado Analítico del ejercicio del Presupuesto de Egresos en Clasificación Administrativa.
- Estado Analítico del Ejercicio del Presupuesto del Egreso en clasificación económica (por tipo de gasto)
- Estado Analítico del Ejercicio del Presupuesto del Egreso en clasificación por objeto de gasto (capítulo y concepto)
- Estado Analítico del ejercicio del Presupuesto de Egresos por clasificación funcional.
- Estado Analítico del ejercicio del Presupuesto de Egresos por fuente de financiamiento.

Información Programática:

- Gasto por categoría programática.
- Programas y proyectos de inversión.

Anexos trimestrales

- Informe sobre pasivos contingentes
- Informe de endeudamiento neto
- Informe de intereses de la deuda
- Indicadores de postura fiscal
- Relación de bienes muebles
- Relación de bienes inmuebles
- Relación de cuentas bancarias productivas específicas
- Relación de esquemas bursátiles y coberturas financieras



"2020, Año de Leona Vicario, Benemérita Madre de la Patria"

Estados financieros de la Ley de Disciplina Financiera (trimestrales y únicamente comparativos al cierre del ejercicio anterior)

- Formato 1 Estado de Situación Financiera Detallado (LDF)
- Formato 2 Informe Analítico de la Deuda Pública y otros Pasivos (LDF)
- Formato 3 Informe Analítico de Obligaciones Diferentes de Financiamiento (LDF)
- Formato 4 Balance Presupuestario (LDF)
- Formato 5 Estado Analítico de Ingresos Detallado (LDF)
- Formato 6
 - a) Estado analítico del ejercicio del presupuesto de egresos detallado (LDF) (Clasificación por objeto del gasto)
 - b) Estado analítico del ejercicio del presupuesto de egresos detallado (LDF) (Clasificación administrativa)
 - c) Estado analítico del ejercicio del presupuesto de egresos detallado (LDF) (Clasificación funcional)
 - d) Estado analítico del ejercicio del presupuesto de egresos detallado (LDF) (Clasificación de servicios personales por categoría)
- Formato 7 Informe sobre estudios actuariales (LDF)






**INSTITUTO TECNOLOGICO SUPERIOR DE RIO VERDE
SAN LUIS POTOSI**

**Estado de Actividades
Del 01/ene/2020 al 31/dic/2020**

Usr: leticiamedina
Rep: rptEstadoActividades

Fecha y hora de Impresión | 08/ene/2021
10:27 a.m.

	<u>2020</u>	<u>2019</u>
INGRESOS Y OTROS BENEFICIOS		
INGRESOS DE GESTIÓN	\$10,217,327.13	\$11,405,017.47
IMPUESTOS	\$0.00	\$0.00
CUOTAS Y APORTACIONES DE SEGURIDAD SOCIAL	\$0.00	\$0.00
CONTRIBUCIONES DE MEJORAS	\$0.00	\$0.00
DERECHOS	\$0.00	\$0.00
PRODUCTOS	\$0.00	\$0.00
APROVECHAMIENTOS	\$0.00	\$0.00
INGRESOS POR VENTA DE BIENES Y PRESTACI?N DE SERVICIOS	\$10,217,327.13	\$11,405,017.47
PARTICIPACIONES, APORTACIONES, CONVENIOS, INCENTIVOS DERIVADOS DE LA COLABORACI?N FISCAL, FONDOS DISTINTOS DE APORTACIONES, TRANSFERENCIAS, ASIGNACIONES, SUBSIDIOS Y SUBVENCIONES, Y PENSIONES Y JUBILACIONES	\$40,869,664.22	\$40,777,136.00
PARTICIPACIONES, APORTACIONES, CONVENIOS, INCENTIVOS DERIVADOS DE LA COLABORACI?N FISCAL Y FONDOS DISTINTOS DE APORTACIONES	\$40,869,664.22	\$40,777,136.00
TRANSFERENCIAS, ASIGNACIONES, SUBSIDIOS Y SUBVENCIONES, Y PENSIONES Y JUBILACIONES	\$0.00	\$0.00
OTROS INGRESOS Y BENEFICIOS	\$16,185.19	\$573.10
INGRESOS FINANCIEROS	\$0.00	\$0.00
INCREMENTO POR VARIACI?N DE INVENTARIOS	\$0.00	\$0.00
DISMINUCI?N DEL EXCESO DE ESTIMACIONES POR P?RDIDA O DETERIORO U OBSOLESCENCIA	\$0.00	\$0.00
DISMINUCI?N DEL EXCESO DE PROVISIONES	\$0.00	\$0.00
OTROS INGRESOS Y BENEFICIOS VARIOS	\$16,185.19	\$573.10
Total de ingresos y Otros Beneficios	\$51,103,176.54	\$52,182,726.57
GASTOS Y OTRAS P?RDIDAS		
GASTOS DE FUNCIONAMIENTO	\$47,954,219.76	\$51,159,294.37
SERVICIOS PERSONALES	\$31,463,218.31	\$28,221,046.26
MATERIALES Y SUMINISTROS	\$7,814,356.22	\$9,875,819.48
SERVICIOS GENERALES	\$8,676,645.23	\$13,062,428.63
TRANSFERENCIAS, ASIGNACIONES, SUBSIDIOS Y OTRAS AYUDAS	\$34,333.00	\$84,275.00
TRANSFERENCIAS INTERNAS Y ASIGNACIONES AL SECTOR P?BLICO	\$0.00	\$0.00
TRANSFERENCIAS AL RESTO DEL SECTOR P?BLICO	\$0.00	\$0.00
SUBSIDIOS Y SUBVENCIONES	\$0.00	\$0.00
AYUDAS SOCIALES	\$34,333.00	\$84,275.00
PENSIONES Y JUBILACIONES	\$0.00	\$0.00
TRANSFERENCIAS A FIDEICOMISOS, MANDATOS Y CONTRATOS AN?LOGOS	\$0.00	\$0.00
TRANSFERENCIAS A LA SEGURIDAD SOCIAL	\$0.00	\$0.00
DONATIVOS	\$0.00	\$0.00
TRANSFERENCIAS AL EXTERIOR	\$0.00	\$0.00
PARTICIPACIONES Y APORTACIONES	\$0.00	\$0.00
PARTICIPACIONES	\$0.00	\$0.00
APORTACIONES	\$0.00	\$0.00
CONVENIOS	\$0.00	\$0.00
INTERESES, COMISIONES Y OTROS GASTOS DE LA DEUDA P?BLICA	\$0.00	\$0.00
INTERESES DE LA DEUDA P?BLICA	\$0.00	\$0.00
COMISIONES DE LA DEUDA P?BLICA	\$0.00	\$0.00
GASTOS DE LA DEUDA P?BLICA	\$0.00	\$0.00
COSTO POR COBERTURAS	\$0.00	\$0.00
APYQS FINANCIEROS	\$0.00	\$0.00



4
3

ee



INSTITUTO TECNOLOGICO SUPERIOR DE RIO VERDE
SAN LUIS POTOSI

Estado de Actividades


Del 01/ene/2020 al 31/dic/2020


Usu: leticiamedina
Rep: rptEstadoActividades

Fecha y hora de Impresión | 08/ene/2021
10:27 a.m.

	2020	2019
OTROS GASTOS Y PÉRDIDAS EXTRAORDINARIAS	\$1,170,187.60	\$1,492,626.00
ESTIMACIONES, DEPRECIACIONES, DETERIOROS, OBSOLESCENCIA Y AMORTIZACIONES	\$1,169,927.85	\$1,492,604.27
PROVISIONES	\$0.00	\$0.00
DISMINUCIÓN DE INVENTARIOS	\$0.00	\$0.00
AUMENTO POR INSUFICIENCIA DE ESTIMACIONES POR PÉRDIDA O DETERIORO U OBSOLESCENCIA	\$0.00	\$0.00
AUMENTO POR INSUFICIENCIA DE PROVISIONES	\$0.00	\$0.00
OTROS GASTOS	\$259.75	\$21.73
INVERSI?N P?BLICA	\$0.00	\$0.00
INVERSI?N P?BLICA NO CAPITALIZABLE	\$0.00	\$0.00
Total de Gastos y otras Pérdidas	\$49,158,740.36	\$52,736,195.37
Resultado del Ejercicio (Ahorro/Desahorro)	\$1,944,436.18	-\$553,468.80

"Bajo protesta de decir verdad declaramos que los Estados Financieros y sus notas, son razonablemente correctos y son responsabilidad del emisor".


LIC. GERARDO MARTÍNEZ SÁNCHEZ
DIRECTOR GENERAL


LIC. DANIA EVELYN OLVERA GARCÍA
ENCARGADA DE LA SUBDIRECCION ADMINISTRATIVA

Información de Periodos Intermedios
INSTITUTO TECNOLÓGICO SUPERIOR DE RIO VERDE
 Estado de Situación Financiera
 Al 31 de Diciembre de 2023 y 2019
 (Pesos)

CONCEPTO	Año	2023	2019	CONCEPTO	Año	2020	2019
ACTIVO				PASIVO			
Activo Circulante				Pasivo Circulante			
Efectivo y Equivalentes	5,520,358.63	2,660,468.49	2,660,468.49	Cuentas por Pagar a Corto Plazo	3,349,524.74	3,349,524.74	2,564,169.69
Derechos a Recibir Efectivo o Equivalentes	125,106.26	125,906.26	125,906.26	Documentos por Pagar a Corto Plazo	-	-	-
Derechos a Recibir Bienes o Servicios	66,134.05	109,089.94	109,089.94	Porción a Corto Plazo de la Deuda Pública a Largo Plazo	-	-	-
Inventarios	-	-	-	Títulos y Valores a Corto Plazo	-	-	-
Almacenes	6,151.03	6,151.03	6,151.03	Pasivos Diferidos a Corto Plazo	-	-	-
Estimación por Pérdida o Deterioro de Activos Circulantes	-	-	-	Fondos y Bienes de Terceros en Garantía y/o Administración a Corto Plazo	-	-	-
Otros Activos Circulantes	-	-	-	Provisiones a Corto Plazo	-	-	-
Total de Activos Circulantes	5,717,747.97	2,991,625.72	2,991,625.72	Total de Pasivos Circulantes	3,349,524.74	3,349,524.74	2,564,169.69
Activo No Circulante				Pasivo No Circulante			
Inversiones Financieras a Largo Plazo	-	-	-	Cuentas por Pagar a Largo Plazo	-	-	-
Derechos a Recibir Efectivo o Equivalentes a Largo Plazo	-	-	-	Documentos por Pagar a Largo Plazo	-	-	-
Bienes Inmuebles, Infraestructura y Construcciones en Proceso	42,417,686.77	42,417,686.77	42,417,686.77	Deuda Pública a Largo Plazo	-	-	-
Bienes Muebles	29,631,604.28	28,601,814.31	28,601,814.31	Pasivos Diferidos a Largo Plazo	-	-	-
Activos Intangibles	612,055.72	612,055.72	612,055.72	Fondos y Bienes de Terceros en Garantía y/o en Administración a Largo Plazo	-	-	-
Depreciación, Deterioro y Amortización Acumulada de Bienes	-	-	-	Provisiones a Largo Plazo	-	-	-
Activos Diferidos	28,335,030.13	28,335,030.13	28,335,030.13	Total de Pasivos No Circulantes	-	-	-
Estimación por Pérdida o Deterioro de Activos no Circulantes	-	-	-	Total del Pasivo	3,349,524.74	3,349,524.74	2,564,169.69
Otros Activos no Circulantes	-	-	-	HACIENDA PÚBLICA/ PATRIMONIO			
Total de Activos No Circulantes	44,326,316.84	45,077,518.99	45,077,518.99	Hacienda Pública/Patrimonio Contribuido	18,154,544.06	18,154,544.06	18,154,544.06
Total del Activo	50,044,064.81	48,979,144.71	48,979,144.71	Aportaciones	3,463,585.93	3,463,585.93	3,463,585.93
				Donaciones de Capital	14,690,958.13	14,690,958.13	14,690,958.13
				Actualización de la Hacienda Pública / Patrimonio	-	-	-
				Hacienda Pública/Patrimonio Generado	28,539,995.81	28,539,995.81	28,760,430.96
				Resultados del Ejercicio (Ahorro / Desahorro)	1,944,436.18	1,944,436.18	553,468.80
				Resultados de Ejercicios Anteriores	6,027,861.37	6,027,861.37	6,381,330.17
				Revalúos	-	-	-
				Reservas	20,647,645.12	22,258,709.59	22,258,709.59
				Rectificaciones de Resultados de Ejercicios Anteriores	79,946.86	79,946.86	28,140.00
				Exceso o Insuficiencia en la Actualización de la Hacienda Pública/Patrimonio	-	-	-
				Resultado, por Posición Monetaria	-	-	-
				Resultado, por Tenencia de Activos no Monetarios	-	-	-
				Total Hacienda Pública/ Patrimonio	46,694,539.87	46,694,539.87	46,144,975.02
				Total del Pasivo y Hacienda Pública / Patrimonio	50,044,064.61	50,044,064.61	48,879,144.71

Bajo protesta de decir verdad declaramos que los Estados Financieros y sus Notas son razonablemente correctos y responsabilidad del emisor


 LIC. GERARDO MARTÍNEZ SÁNCHEZ
 DIRECTOR GENERAL


 LIC. DANÍA EVELYN OLVERA GARCÍA
 ENCARGADA DE LA SUBDIRECCIÓN ADMINISTRATIVA



INSTITUTO TECNOLÓGICO SUPERIOR DE RIOVERDE, S.L.P.
Estado de Variación en la Hacienda Pública
Del 1o. De enero 2020 al 31 de diciembre 2020



Concepto	Hacienda Pública / Patrimonio Contribuido	Hacienda Pública / Patrimonio Generado de Ejercicios Anteriores	Hacienda Pública / Patrimonio Generado del Ejercicio	Exceso o Insuficiencia en la Actualización de la Hacienda Pública / Patrimonio	Total
Hacienda Pública / Patrimonio Contribuido Neto 2019	18,154,544.06				18,154,544.06
Aportaciones	3,463,585.93				3,463,585.93
Donaciones de Capital	14,690,958.13				14,690,958.13
Actualización de la Hacienda Pública/Patrimonio	-				-
Hacienda Pública / Patrimonio Generado Neto 2019		28,813,899.76	553,468.80		28,260,430.96
Resultados del Ejercicio (Ahorro/Desahorro)			553,468.80		553,468.80
Resultados de Ejercicios Anteriores		6,581,330.17			6,581,330.17
Revaluos		-			-
Reservas		22,258,709.59			22,258,709.59
Rectificaciones de Resultados de Ejercicios Anteriores		26,140.00			26,140.00
Exceso o Insuficiencia en la Actualización de la Hacienda Pública/Patrimonio Neto 2019					-
Resultado por Posición Monetaria					-
Resultado por Tenencia de Activos no Monetarios					-
Hacienda Pública / Patrimonio Neto Final 2019	18,154,544.06	28,813,899.76	553,468.80		46,414,975.02
Cambios en la Hacienda Pública / Patrimonio Contribuido Neto 2019	-				-
Aportaciones	-				-
Donaciones de Capital	-				-
Actualización de la Hacienda Pública/Patrimonio	-				-

[Handwritten signature]

[Handwritten signature]

Variaciones de la Hacienda Pública / Patrimonio Generado Neto 2020	-	553,468.80	833,033.65	279,564.85
Resultados del Ejercicio (Ahorro/Desahorro)			1,944,436.18	1,944,436.18
Resultados de Ejercicios Anteriores	-	553,468.80	553,468.80	-
Revalúos			-	-
Reservas			-	-
Rectificaciones de Resultados de Ejercicios Anteriores		-	1,611,064.47	1,611,064.47
Cambios en el Exceso o Insuficiencia en la Actualización de la Hacienda Pública/Patrimonio Neto 2019		-	53,806.86	53,806.86
Resultado por Posición Monetaria				
Resultado por Tenencia de Activos no Monetarios				
Hacienda Pública / Patrimonio Neto Final 2020	18,154,544.06	28,260,430.96	279,564.85	46,694,539.87

"Bajo protesta de decir verdad declaramos que los Estados Financieros y sus notas, son razonablemente correctos y son responsabilidad del emisor".


 LIC. GERARDO MARTÍNEZ SÁNCHEZ
 DIRECTOR GENERAL


 LIC. DANIA EVELYN OLVERA GARCIA
 ENCARGADA DE LA SUBDIRECCION ADMINISTRATIVA



INSTITUTO TECNOLÓGICO SUPERIOR DE RIO VERDE
ESTADO DE CAMBIOS EN LA SITUACIÓN FINANCIERA
DEL 1o. DE ENERO AL 31 DE DICIEMBRE DEL 2020



	2020	2019	ORIGEN	APLICACIÓN
ACTIVO				
ACTIVO CIRCULANTE	5,717,747.97	2,901,625.72		
EFFECTIVO Y EQUIVALENTES	5,520,356.63	2,660,468.49		2,859,888.14
DERECHOS A RECIBIR EFECTIVO O EQUIVALENTES	125,106.26	125,906.26	800.00	
DERECHOS A RECIBIR BIENES O SERVICIOS	66,134.05	109,099.94	42,965.89	
INVENTARIOS				
ALMACENES	6,151.03	6,151.03		
ESTIMACIÓN POR PÉRDIDA O DETERIORO DE ACTIVOS CIRCULANTES				
OTROS ACTIVOS CIRCULANTES				
ACTIVO NO CIRCULANTE	44,326,316.64	46,077,518.99		
INVERSIONES FINANCIERAS A LARGO PLAZO				
DERECHOS A RECIBIR EFECTIVO O EQUIVALENTES A LARGO PLAZO	42,417,686.77	42,417,686.77		
BIENES INMUEBLES, INFRAESTRUCTURA Y CONSTRUCCIONES EN PROCESO	29,631,604.28	28,601,814.31		
BIENES MUEBLES	612,055.72	612,055.72		1,029,789.97
ACTIVOS INTANGIBLES				
DEPRECIACIÓN, DETERIORO Y AMORTIZACIÓN ACUMULADA DE BIENES	28,335,030.13	25,554,037.81		2,780,992.32
ACTIVOS DIFERIDOS				
ESTIMACIÓN POR PÉRDIDA O DETERIORO DE ACTIVOS NO CIRCULANTES				
OTROS ACTIVOS NO CIRCULANTES				
PASIVO				
PASIVO CIRCULANTE	3,349,524.74	2,564,169.69		
CUENTAS POR PAGAR A CORTO PLAZO	3,349,524.74	2,564,169.69		
DOCUMENTOS POR PAGAR A CORTO PLAZO	3,349,524.74	2,564,169.69	785,355.05	
PORCIÓN A CORTO PLAZO DE LA DEUDA PÚBLICA A LARGO PLAZO				
TÍTULOS Y VALORES A CORTO PLAZO				
PASIVOS DIFERIDOS A CORTO PLAZO				
FONDOS Y BIENES DE TERCEROS EN GARANTÍA Y/O ADMINISTRACIÓN A CORTO PLAZO				
PROVISIONES A CORTO PLAZO				
OTROS PASIVOS A CORTO PLAZO				
PASIVO NO CIRCULANTE				
CUENTAS POR PAGAR A LARGO PLAZO				
DOCUMENTOS POR PAGAR A LARGO PLAZO				
DEUDA PÚBLICA A LARGO PLAZO				
PASIVOS DIFERIDOS A LARGO PLAZO				
FONDOS Y BIENES DE TERCEROS EN GARANTÍA Y/O ADMINISTRACIÓN A LARGO PLAZO				
PROVISIONES A LARGO PLAZO				
HACIENDA PÚBLICA/ PATRIMONIO	46,694,539.87	46,414,975.02		

ee

4
3

HACIENDA PÚBLICA/PATRIMONIO CONTRIBUIDO

APORTACIONES	18,154,544.06	18,154,544.06
DONACIONES DE CAPITAL	3,463,585.93	3,463,585.93
ACTUALIZACIÓN DE LA HACIENDA PÚBLICA/PATRIMONIO	14,690,958.13	14,690,958.13
<u>HACIENDA PÚBLICA /PATRIMONIO GENERADO</u>	28,539,995.81	28,260,430.96
RESULTADOS DEL EJERCICIO (AHORRO/ DESAHORRO)	1,944,436.18	553,468.80
RESULTADOS DE EJERCICIOS ANTERIORES	6,027,861.37	6,581,330.17
REVALÚOS	-	-
RESERVAS	20,647,645.12	22,258,709.59
RECTIFICACIONES DE RESULTADOS DE EJERCICIOS ANTERIORES	-	26,140.00
<u>EXCESO O INSUFICIENCIA EN LA ACTUALIZACIÓN DE LA HACIENDA PÚBLICA/PATRIMONIO</u>	-	-
RESULTADO POR POSICIÓN MONETARIA	-	-
RESULTADO POR TENENCIA DE ACTIVOS NO MONETARIOS	-	-

"Bajo protesta de decir verdad declaramos que los Estados Financieros y sus notas, son razonablemente correctos y son responsabilidad del emisor".

LIC. GERARDO MARTÍNEZ SANCHEZ

DIRECTOR GENERAL

LIC. DANIA EVELYN OLVERA GARCIA

ENCARGADA DE LA SUBDIRECCION ADMINISTRATIVA



INSTITUTO TECNOLÓGICO SUPERIOR DE RIO VERDE
SAN LUIS POTOSÍ



ESTADO DE FLUJOS DE EFECTIVO DEL 1 DE ENERO AL 31 DE DICIEMBRE 2020


Concepto	2020	2019
FLUJOS DE EFECTIVO DE LAS ACTIVIDADES DE OPERACIÓN		
ORIGEN	\$51,103,176.54	52,182,726.57
IMPUESTOS	-	-
CUOTAS Y APORTACIONES DE SEGURIDAD SOCIAL	-	-
CONTRIBUCIONES DE MEJORAS	-	-
DERECHOS	-	-
PRODUCTOS DE TIPO CORRIENTE	-	-
APROVECHAMIENTOS DE TIPO CORRIENTE	-	-
INGRESOS POR VENTAS DE BIENES	10,217,327.13	11,405,017.47
PARTICIPACIONES Y APORTACIONES	40,869,664.22	40,777,136.00
TRANSFERENCIAS, ASIGNACIONES, SUBSIDIOS Y OTRA AYUDAS	-	-
OTROS ORIGENES DE OPERACIÓN	16,185.19	573.10
APLICACIÓN	47,988,812.51	51,228,166.10
SERVICIOS PERSONALES	31,463,218.31	28,221,046.26
MATERIALES Y SUMINISTROS	7,814,356.22	9,875,819.48
SERVICIOS GENERALES	8,676,645.23	13,062,428.63
TRANSFERENCIAS INTERNAS Y ASIGNACIONES AL SECTOR PÚBLICO	-	-
TRANSFERENCIAS AL RESTO DEL SECTOR PÚBLICO	-	-
SUBSIDIOS Y SUBVENCIONES	-	-
AYUDAS SOCIALES	34,333.00	68,850.00
PENSIONES Y JUBILACIONES	-	-
TRANSFERENCIAS A FIDEICOMISOS, MANDATOS Y OTROS ANÁLOGOS	-	-
TRANSFERENCIAS A LA SEGURIDAD SOCIAL	-	-
DONATIVOS	-	-
TRANSFERENCIAS AL EXTERIOR	-	-
PARTICIPACIONES	-	-
APORTACIONES	-	-
CONVENIOS	-	-
OTRAS APLICACIONES DE OPERACIÓN	259.75	21.73
FLUJOS NETOS DE EFECTIVO POR ACTIVIDADES DE OPERACIÓN	\$3,114,364.03	954,560.47
FLUJOS DE EFECTIVO DE LAS ACTIVIDADES DE INVERSIÓN		
ORIGEN	\$4,384,621.59	1,998,001.01
BIENES MUEBLES E INMUEBLES, INFRAESTRUCTURA Y CONSTRUCCIONES EN BIENES MUEBLES	-	-
OTROS ORIGENES DE INVERSIÓN	4,384,621.59	1,998,001.01
APLICACIÓN	\$4,639,097.48	3,330,131.51
BIENES MUEBLES	1,029,789.97	1,277,851.76
BIENES INMUEBLES, INFRAESTRUCTURA Y CONSTRUCCIONES EN PROCESO	-	98,000.00
OTRAS APLICACIONES DE INVERSIÓN	3,609,307.51	1,954,279.75
FLUJOS NETOS DE EFECTIVO POR ACTIVIDADES DE INVERSIÓN	-\$254,475.89	1,332,130.50
FLUJO DE EFECTIVO DE LAS ACTIVIDADES DE FINANCIAMIENTO		
ORIGEN	\$0.00	\$0.00
Endeudamiento interno	-	-
Endeudamiento externo	-	-
OTROS ORIGENES DE FINANCIAMIENTO	-	-
APLICACIÓN	\$0.00	\$0.00
DEUDA PÚBLICA	-	-
OTRAS APLICACIONES DE FINANCIAMIENTO	-	-
FLUJOS NETOS DE EFECTIVO POR ACTIVIDADES DE FINANCIAMIENTO	\$0.00	\$0.00


4
3

8

INCREMENTO/DISMINUCIÓN NETA EN EL EFECTIVO Y EQUIVALENTES AL EFECTIVO	2,859,888.14 -	392,995.03
EFFECTIVO Y EQUIVALENTES AL EFECTIVO AL INICIO DEL EJERCICIO	2,660,468.49	3,053,463.52
EFFECTIVO Y EQUIVALENTES AL EFECTIVO AL FINAL DEL EJERCICIO	5,520,356.63	2,660,468.49

"Bajo protesta de decir verdad declaramos que los Estados Financieros y sus notas, son razonablemente correctos y son responsabilidad del emisor".


 LIC. GERARDO MARTÍNEZ SÁNCHEZ
 DIRECTOR GENERAL


 LIC. DANIA EVELYN OLVERA GARCIA
 ENCARGADA DE LA SUBDIRECCION ADMINISTRATIVA



INSTITUTO TECNOLÓGICO SUPERIOR DE RIOVERDE, S.L.P.

NOTAS DEL PERIODO 01 AL 30 DE NOVIEMBRE 2020



1) Notas al Estado De Situación Financiera

ACTIVO

Efectivo y Equivalentes

1. El Instituto tiene establecido un fondo Fijo de Caja por un importe de \$20,000.00 a cargo de la Jefa del Departamento de Recursos Financieros y otro por un importe de \$15,000.00 a cargo de la Secretaria de Dirección General, destinados para cubrir gastos de operaciones hasta por \$1,000.00 soportado con dos pagarés suscritos por la responsable de caja y otro por la Secretaria de Dirección General, responsables del fondo.

2. Derechos a recibir Efectivo y Equivalentes y Bienes o Servicios a Recibir

Al cierre del mes se tiene pendiente de cobro:

CUENTAS POR COBRAR A CORTO PLAZO	125,106.26
Deudores diversos por cobrar a corto plazo	125,106.26
Cuentas por aplicar	-

Deudores	125,106.26
JUNTA DE CONCILIACION Y ARBITRAJE	2,860.82
Axxa Seguros	122,245.44

Anticipo a proveedores por prestación de servicios a CP	66,133.45
Construcciones Tenerife, S.A. de C.V.	17,690.00
Promotora Hotelera de Colima, S.A. de C.V.	1,347.62
Jimher Consultores, S.A. de C.V.	37,236.00
Sayra Amarilis Mendoza Aguilar	8,000.52
ROYAL SUNALLIANCE SEGUROS DE MEXICO, S.A. DE C.V.	1,859.31

Bienes Muebles, Inmuebles e Intangibles

Se encuentran registrados al costo de adquisición.

ACTIVO NO CIRCULANTE	44,326,316.62
Bienes Inmuebles, Infraestructura y Construcciones en Proceso	42,417,686.77
Edificios No Habitacionales	42,417,686.77
Bienes Muebles	29,631,604.26
Mobiliario y equipo de administración	10,817,158.07
Muebles de Oficina y Estantería	2,553,720.20
Muebles, Excepto de Oficina y Estantería	6,018.00
Equipo de cómputo y de tecnología de la información	7,613,492.00
Equipo de cómputo y de tecnología de la información	484,297.00
Otros mobiliarios y Equipos de Administración	159,630.87
Mobiliario y equipo educacional y recreativo	1,520,473.14
Equipos y aparatos audiovisuales	399,490.51
Cámaras fotográficas y de video	942,873.67
Otro mobiliario y equipo educacional y recreativo	178,108.96
Equipo e instrumental médico y de laboratorio	2,570,662.81
Equipo médico y de laboratorio	2,562,236.14
Instrumental médico y de laboratorio	8,426.67
Equipo de transporte	3,297,300.04
Automóviles y equipo terrestre	3,297,300.04
Maquinaria, otros equipos y herramientas	11,426,010.20
Maquinaria y equipo agropecuario	1,824,943.70
Maquinaria y equipo industrial	2,650,857.37
Sistemas de Aire acondicionado, calefacción y refrigeración	392,582.43
Equipo de Comunicación y Telecomunicación	120,703.60
Equipos de Generación Eléctrica	205,721.92
Herramientas y maquinas-herramientas	5,826,978.59
Otros equipos	404,222.59
Licencias	612,055.72
Licencias informáticas e intelectuales	612,055.72

Handwritten signature

Depreciaciones, Deterioro y amortizaciones acumulada	28,335,030.13
Depreciación Acumulada de Inmuebles	18,494,715.45
Dep. acum. de Otros Bienes Inmuebles	18,494,715.45
Depreciación Acumulada Muebles	9,840,314.68
Depreciación Acumulada de Mobiliario y Equipo de Admon.	3,842,249.92
Dep. acum. Muebles de Oficina	177,053.94
Dep. acum. Equipo Computo y Tecnologías	1,927,016.95
Dep. acum. 2010 hacia atrás	1,738,179.03
Depreciación Acumulada de Mob y Equipo Educacional y Recrea	5,604,609.46
Dep. acum. Equipos y Aparatos Audiovisuales	155,044.19
Dep. acum Cámaras Fotográficas y Video	1,420.73
Dep. acum. Otro Mobiliario y Equipo Educ	26,217.50
Dep. acum. Instrumento Medico y de Laboratorio	1,584,346.10
Dep. acum. Equipo de Transporte	3,077,388.44
Dep. acum. Maquinaria Otros Equipos y Herramientas	760,192.50
Amortización acumulada de Activos Intangibles	393,455.30
Amort. Acum. de Licencias Inform. e Intelec.	393,455.30

3. Al cierre del periodo no se tiene registrado el valor del terreno en virtud de que esta en proceso de escrituración por parte de la Presidencia Municipal de Rioverde según acta número 39 de sesión de cabildo celebrada el 15 de octubre de 2008, correspondiente a la administración 2007-2009. El Instituto al amparo de los lineamientos establecidos por la secretaria de finanzas del Gobierno del Estado de San Luis Potosí calcula su depreciación mensual.

4.- Además es importante mencionar que al cierre del periodo que se informa se llevó a cabo el ajuste por conciliación del valor del equipo de transporte y los bienes inmuebles.

PASIVO	3,349,524.74
Cuentas por pagar a corto plazo	94,724.58
La latinoamericana seguros	83,014.24
Sueldos por Pagar	11,710.34
Retenciones y Contrib. por pagar a corto plazo	2,193,859.99
ISR Retenciones por salarios	1,146,674.21
ISR Retenciones Servicios Profesionales	16,444.88
Subsidio para el empleo	674.10
Cuotas al IMSS	314,890.92
Cuotas al INFONAVIT	255,834.16
Cuotas de Retiro	321,020.64
ISR Retenciones por salarios a favor 2019	- 0.48
Impuesto sobre nómina del mes de diciembre	138,321.56
Otras Cuentas por aplicar	1,060,940.17
Fondo de Ahorro	444,595.22
Sindicato Personal Académico y Admvo.	32,713.42
Becas de Manutencion	35,920.00
Créditos de Infonavit	259,220.00
Tecnología y consultoría para la educación, S.A. de C.V.	204,160.00
José Luis Martínez Sánchez	8,331.53
Becas CONACYT	76,000.00

2) NOTAS AL ESTADO DE ACTIVIDADES

Ingresos de Gestión	Periodo	Acumulado
INGRESOS POR VTA. DE BIENES Y SERVICIOS DE ORG. DESCENTRALIZADOS	258,580.46	10,217,327.13
PARTICIPACIONES Y APORTACIONES	7,713,553.71	40,869,664.22
TRANSFERENCIAS INTERNAS Y ASIGNACIONES AL SECTOR PUBLICO	0.00	0.00
OTROS INGRESOS Y BENEFICIOS VARIOS	2,363.35	16,185.19
TOTAL DE INGRESOS	7,974,497.52	51,103,176.54

Gastos y Otras Pérdidas:

Durante el periodo el saldo de la cuenta de gastos de funcionamiento en el rubro de sueldos base al personal asciende a \$ 7,595,480.36 representa el 75 % de los gastos de funcionamiento.

3) ESTADO DE ORIGEN Y APLICACION DE RECURSOS

Efectivo y equivalentes

Handwritten signature or mark

El análisis de los saldos inicial y final que figuran en la última parte del Estado de Flujo de Efectivo en la cuenta de efectivo y equivalentes expresado en miles de pesos es como sigue:

SALDO	INICIAL	FINAL
EFFECTIVO	35,000.00	-
BANCOS/TESORERIA	4,995,323.04	5,520,356.63
TOTAL DE EFECTIVO Y EQUIVALENTES	5,030,323.04	5,520,356.63

El saldo reflejado en las inversiones representa las economías que se han generado de ejercicios anteriores y están autorizadas y comprometidas en junta directiva.

4) Notas de Gestión Administrativa

1. Panorama Económico y Financiero

Las condiciones económico-financieras principalmente inflacionarias han estado apegadas a las estimaciones federales por lo que no tienen un impacto significativo en la información entregada.

2. Autorización e Historia

El Instituto Tecnológico Superior de Rioverde, S.L.P. es un organismo público descentralizado de carácter estatal con personalidad jurídica y patrimonio propio creado mediante decreto el 7 de junio de 2000.

3. Organización y Objeto Social

El Instituto Tecnológico Superior de Rioverde, S.L.P. tiene como objeto impartir e impulsar la educación superior tecnológica en la entidad y realizar investigación científica y tecnológica, que contribuya a elevar la calidad académica vinculándola con las necesidades de desarrollo regional, estatal y nacional.

Sus recursos principales provienen de subsidios que le otorgan los gobiernos federal y estatal así como ingresos propios por servicios escolares, el ejercicio fiscal que reporta es el 2011 y tributa en el TÍTULO III DEL RÉGIMEN DE LAS PERSONAS MORALES CON FINES NO LUCRATIVOS de la Ley del Impuesto Sobre la Renta, los impuestos a los que se encuentra sujeto el Instituto corresponden principalmente a retenciones de impuestos sobre la renta a sus trabajadores y a prestadores de servicios, contribuciones de seguridad social. La estructura organizacional esta conformada por un Director General, las subdirecciones de área, jefaturas de División y Jefes de Departamento con apoyo del personal docente y administrativo.

4. Bases de Preparación de los Estados Financieros

En la preparación de los Estados Financieros se ha observado la normatividad emitida por el CONAC, la contabilidad gubernamental con el nuevo programa SACG (Sistema Automatizado de Contabilidad Gubernamental) y las disposiciones legales aplicables.

SEGURIDAD SOCIAL Y FONDOS DE VIVIENDA PARA LAS TRABAJADORES

En el año 2005 el Instituto Tecnológico Superior de Rioverde, S.L.P. celebró convenio de colaboración con el Instituto Mexicano del Seguro Social a fin de que sus trabajadores sean inscritos al régimen obligatorio del Seguro Social, por su parte el IMSS otorgará a los trabajadores del Instituto así como a sus beneficiarios las prestaciones en especie y en dinero que comprenden los seguros de riesgo de trabajo, enfermedad y maternidad, invalidez y vida, retiro, cesantía en edad avanzada y vejez, así como guarderías y prestaciones sociales, así mismo se están efectuando aportaciones al Instituto del Fondo Nacional para la Vivienda de los Trabajadores en los términos y condiciones que establece la ley de INFONAVIT

5. Políticas de Contabilidad Significativas

a) Reconocimiento de los efectos de la inflación

El Instituto tiene la política de preparar sus estados financieros sobre la base del valor histórico original, por lo tanto no incorpora los efectos de la inflación en la información financiera con base en las disposiciones de la NIF B-10 "Efectos de la inflación en la información financiera"

b) Reconocimiento de obligaciones laborales

El Instituto tiene la política de reconocer en sus estados financieros las obligaciones laborales cuando se conozcan, por lo tanto no aplica las disposiciones de la NIF D-3 "Beneficios a los trabajadores"

6. Reporte de la Recaudación

INGRESOS POR VTA. DE BIENES Y SERVICIOS DE ORG. DESCENTRALIZADOS	258,580.46
PARTICIPACIONES Y APORTACIONES	7,713,553.71
TRANSFERENCIAS INTERNAS Y ASIGNACIONES AL SECTOR PÚBLICO	0.00
OTROS INGRESOS Y BENEFICIOS VARIOS	2,363.35

4
3

6

7,974,497.52

7. Partes Relacionadas

No existen partes relacionadas que pudieran ejercer influencia significativa sobre la toma de decisiones financieras y operativas.

“Bajo protesta de decir verdad declaramos que los Estados Financieros y sus notas, son razonablemente correctos y son responsabilidad del emisor”.

Handwritten mark

INSTITUTO TECNOLÓGICO SUPERIOR DE RIOVERDE, S.L.P.
PLANTILLA DE PERSONAL ADMINISTRATIVO CON SUELDOS DE DICIEMBRE DE 2020

No.	NOMBRE	PUESTO TABULADOR	SUELDO MENSUAL DICIEMBRE DE 2020
1	MARTINEZ SANCHEZ GERARDO	DIRECTOR GENERAL	\$42,000.35
2	MALDONADO RODRIGUEZ JUAN PABLO	DIRECTOR DE AREA	\$36,284.88
3	OLVERA GARCIA DANIA EVELYN	DIRECTOR DE AREA	\$36,284.88
4	MATA TORRES EDUARDO DARIO	SUBDIRECTOR DE AREA	\$32,474.05
5	ROBLES RODRIGUEZ ELSA ADRIANA	SUBDIRECTOR DE AREA	\$32,474.05
6	ACHUTEGUI CAMACHO CLEMENTE DE JESUS	JEFE DE DIVISION	\$28,067.40
7	HERNANDEZ MENDEZ LUIS ALBERTO	JEFE DE DIVISION	\$28,067.40
8	RUIZ AGUILAR JAVIER	JEFE DE DIVISION	\$28,067.40
9	CARREON NAVA KARINA MARLENE	JEFE DE DIVISION	\$28,067.40
10	RAMOS CONTRERAS EDGAR ELEUTERIO	JEFE DE DIVISION	\$28,067.40
11	DE LA CRUZ SIERRA ESMERALDA	JEFE DE DIVISION	\$28,067.40
12	AMADOR TORRES OSCAR IVAN	JEFE DE DEPARTAMENTO	\$19,898.59
13	MORENO HERNANDEZ GUSTAVO	JEFE DE DEPARTAMENTO	\$19,898.59
14	MEDINA ROCHA SANDRA LETICIA	JEFE DE DEPARTAMENTO	\$19,898.59
15	DUQUE REYES CARLA	JEFE DE DEPARTAMENTO	\$19,898.59
16	HERNANDEZ FLORES MARIA DEL CARMEN	JEFE DE DEPARTAMENTO	\$19,898.59
17	ALVAREZ BADILLO JOSE ASCENCION	JEFE DE DEPARTAMENTO	\$19,898.59
18	MEDINA ORTIZ HILDA NOHEMI	JEFE DE DEPARTAMENTO	\$19,898.59
19	DON RAMIREZ VERONICA	JEFE DE DEPARTAMENTO	\$19,898.59
20	MENDOZA BARRON ANA TERESA	JEFE DE DEPARTAMENTO	\$19,898.59
21	ZARATE FLORES MONICA GUADALUPE	JEFE DE DEPARTAMENTO	\$19,898.59
22	RAMOS CASTILLO CLARINDA	JEFE DE DEPARTAMENTO	\$19,898.59
23	RODRIGUEZ TORRES PAOLA	PROFESOR ASOCIADO "C"	\$18,752.52
24	URBINA MARTINEZ RUBEN	PROFESOR ASOCIADO "A"	\$14,925.88
25	ORTIZ MORALES RENE EDUARDO	COORDINADOR DE PROMOCION	\$14,250.08
26	REYNA GAMA LORENA	JEFE DE OFICINA	\$12,736.76
27	OLVERA GARCIA BARUC ISAI	INGENIERO EN SISTEMAS	\$9,945.11
28	RODRIGUEZ CHAVIRA JOSE	TECNICO ESPECIALIZADO	\$9,005.50
29	TOVAR ALVARADO ADAN	LABORATORISTA	\$8,816.37
30	MORALES SUAREZ MARGARITA	ANALISTA ESPECIALIZADO	\$8,568.40
31	ZAMARRIPA GALLEGOS VIANNEY DE JESUS	MEDICO GENERAL	\$8,568.40
32	DE LA CRUZ RODRIGUEZ FRANCISCO	TÉCNICO ESPECIALIZADO	\$8,134.00
33	GAMEZ DE LEON ANGELICA MARIA	JEFE DE OFICINA	\$8,154.86
34	SANTILLAN GONZALEZ PABLO	JEFE DE OFICINA	\$8,154.86
35	COMPEAN RODRIGUEZ DELIA	JEFE DE OFICINA	\$8,154.86
36	SANCHEZ RIVERA ARMANDO	JEFE DE OFICINA	\$8,154.86
37	MARCOS MARTINEZ VICTOR MANUEL	PROGRAMADOR	\$8,154.86
38	SANCHEZ GALLEGOS JOSE ANTONIO	SECRETARIA DE DIRECTOR	\$8,154.86
39	RAMIREZ LOPEZ MARIA DEL ROSARIO	SECRETARIA DE SUBDIRECCION	\$7,433.08
40	TORRES HUERTA JACARANDA	ANALISTA TECNICO	\$7,396.60
41	GOMEZ BALDERAS BRENDA NATALY	ANALISTA TECNICO	\$7,396.60
42	RODRIGUEZ VAZQUEZ JOSE ROBERTO	ANALISTA TECNICO	\$7,396.60
43	PEREZ AGUILAR BLANCA ESTELA	CAPTURISTA	\$7,106.49
44	ESPINOZA OLVERA YAZMINA	SECRETARIA DE SUBDIRECCION	\$6,700.03
45	LUNA OVIEDO ROSALINA	SECRETARIA DE SUBDIRECCION	\$6,700.03
46	REYES TORRES LAURA IMELDA	CAPTURISTA	\$6,373.29
47	SANCHEZ LOREDO HILARIO	CAPTURISTA	\$6,373.29
48	GALLEGOS BARRERA NICOLAS	CAPTURISTA	\$6,373.29
49	RAMIREZ RODRIGUEZ MARTHA ITZEL	CAPTURISTA	\$6,373.29
50	FLORES FERRETIZ ELIZABETH	CAPTURISTA	\$6,373.29
51	MORIN RODRIGUEZ MIGUEL MARIO	CHOFER DE DIRECTOR	\$6,373.29
52	MARTINEZ JUAREZ MARITZA ITZAMARA	SECRETARIA DE JEFE DE DEPAI	\$5,781.19
53	MENDOZA BARRON MIREYA	SECRETARIA DE JEFE DE DEPAI	\$5,781.19

3

6

54	GOBELLAN VILLAZANA OSIEL	SECRETARIA DE JEFE DE DEPAI	\$5,781.19
55	HERNANDEZ CRUZ CARLA KARINA	SECRETARIA DE JEFE DE DEPAI	\$5,781.19
56	LOPEZ CHAVEZ LUZ ALEJANDRA	SECRETARIA DE JEFE DE DEPAI	\$5,781.19
57	SANCHEZ NAVARRO JETZABEL ANAHI	SECRETARIA DE JEFE DE DEPAI	\$5,781.19
58	MEDINA ORTIZ ANA KAREN	BIBLIOTECARIA	\$5,509.94
59	GONZALEZ RIVERA ADRIANA ESTEFANIA	BIBLIOTECARIA	\$5,509.94
60	RODRIGUEZ DIAZ JUAN DANIEL	TÉCNICO EN MANTENIMIENTO	\$5,509.94
61	TABARES SOTELO ARACELY YAZMIN	TÉCNICO EN MANTENIMIENTO	\$5,509.94
62	MOYA BARRAGAN AZALIA	VIGILANTE	\$5,509.94
63	NAVA CASAS ERIBERTO	INTENDENTE	\$5,266.59
64	LOPEZ OLIVO MARIA YESENIA	ALMACENISTA	\$5,266.59
65	TOVAR RODRIGUEZ JULIO CESAR	ALMACENISTA	\$5,266.59
66	ARVIZU GUTIERREZ MARINA	VIGILANTE	\$4,886.53
67	CRUZ DIAZ SAUL	VIGILANTE	\$4,886.53
68	FERRETIZ TORRES ERNESTO	INTENDENTE	\$2,548.35
TOTAL			\$908,166.47

47
3

ce

INSTITUTO TECNOLOGICO SUPERIOR DE RIOVERDE, S.L.P.
PLANTILLA DE PERSONAL DOCENTE CON SUELDOS DE DICIEMBRE DE 2020

No.	NOMBRE	PUESTO TABULADOR	SUELDO MENSUAL DICIEMBRE DE 2020
1	TURRUBIARTES ACOSTA NANCY	PROFESOR ASOCIADO "C"	\$20,567.22
2	HERNANDEZ ARRIAGA MARCO VINICIO	PROFESOR ASOCIADO "C"	\$20,340.42
3	VILLALON PIÑA OLGA EDITH	DOCENTE DE HORA ASIGNATURA	\$18,975.20
4	AMADOR GARCIA MONICA	DOCENTE DE HORA ASIGNATURA	\$18,945.42
5	VICENCIO MARTINEZ VICTOR MANUEL	PROFESOR ASOCIADO "C"	\$18,752.52
6	HERRERA VARGAS MARIA SALOME	PROFESOR ASOCIADO "B"	\$18,356.91
7	SOTO REYES ROBERTO	PROFESOR ASOCIADO "A"	\$17,092.48
8	HERNANDEZ MOLINAR JOSE EDUARDO	PROFESOR ASOCIADO "B"	\$16,737.21
9	SILVA FLORES MIGUEL ANGEL	DOCENTE DE HORA ASIGNATURA B	\$16,410.16
10	MENDOZA GONZALEZ FERNANDO	DOCENTE DE HORA ASIGNATURA B	\$16,410.16
11	CASTILLO GUTIERREZ SONIA GUADALUPE	DOCENTE DE HORA ASIGNATURA B	\$16,410.16
12	NAJERA SALDAÑA JOSE ADRIAN	DOCENTE DE HORA ASIGNATURA B	\$16,410.16
13	GUERRERO MARTINEZ MARIA MAGDALENA	DOCENTE DE HORA ASIGNATURA B	\$16,410.16
14	GOMEZ HERNANDEZ PAUL AARON	DOCENTE DE HORA ASIGNATURA A	\$16,042.85
15	LARA GONZALEZ ANTONIO	DOCENTE DE HORA ASIGNATURA B	\$15,978.33
16	CONTRERAS JIMENEZ JULIO CESAR	DOCENTE DE HORA ASIGNATURA B	\$15,908.52
17	SEGURA HERNANDEZ JUAN CARLOS	DOCENTE DE HORA ASIGNATURA B	\$15,518.48
18	ALVAREZ VIRAMONTES YAIR OSWALDO	DOCENTE DE HORA ASIGNATURA B	\$15,281.67
19	LINARES SALAZAR NADIA ELIZABETH	DOCENTE DE HORA ASIGNATURA A	\$14,943.20
20	TORRES MERAZ YURIVIA	PROFESOR ASOCIADO "A"	\$14,925.88
21	ESCAMILLA MARTINEZ PERLA DEL REFUGIO	PROFESOR ASOCIADO "A"	\$14,925.88
22	BRONDO LOREDO JOANNA	PROFESOR ASOCIADO "A"	\$14,925.88
23	ZARATE CAMACHO LIZBETH ANGELICA	PROFESOR ASOCIADO "A"	\$14,925.88
24	TELLO DIAZ JOSE JULIAN	DOCENTE DE HORA ASIGNATURA B	\$14,835.91
25	GONZALEZ VAZQUEZ ALBERTO	DOCENTE DE HORA ASIGNATURA A	\$14,393.30
26	UGALDE GARCIA ALFREDO DANIEL	DOCENTE DE HORA ASIGNATURA A	\$14,393.30
27	JUAREZ ORTEGA NAYELI DEL ROCIO	DOCENTE DE HORA ASIGNATURA A	\$14,393.30
28	CHAVERRIA IBARRA JOSE DARIO	DOCENTE DE HORA ASIGNATURA A	\$14,393.30
29	GUTIERREZ MENA JOSE TRINIDAD	DOCENTE DE HORA ASIGNATURA A	\$14,393.30
30	JUAREZ REYTHYER EFREN	DOCENTE DE HORA ASIGNATURA B	\$13,818.87
31	CASTILLO RESENDIZ JOSE MARGARITO	DOCENTE DE HORA ASIGNATURA B	\$12,955.21
32	IZAR LANDETA JUAN MANUEL	DOCENTE DE HORA ASIGNATURA B	\$12,955.21
33	MONTANTE RICO ARTURO	DOCENTE DE HORA ASIGNATURA B	\$12,398.16
34	BALDERAS HUERTA MARIA EDITH	DOCENTE DE HORA ASIGNATURA A	\$11,363.05
35	RAMIREZ LUGO ADRIAN	DOCENTE DE HORA ASIGNATURA B	\$10,726.41
36	GARCIA PADRON FABIOLA	DOCENTE DE HORA ASIGNATURA B	\$10,503.53
37	RODRIGUEZ LOPEZ DULCE GUADALUPE	DOCENTE DE HORA ASIGNATURA A	\$9,469.26
38	SANCHEZ NUÑEZ MARTHA ELIA	DOCENTE DE HORA ASIGNATURA B	\$8,845.86
39	RODRIGUEZ ARREDONDO JOSE LUIS	DOCENTE DE HORA ASIGNATURA B	\$8,636.91
40	FAJARDO ROMERO GERARDO HELIODORO	DOCENTE DE HORA ASIGNATURA B	\$8,622.98
41	ZAPATA PEREZ ELVIA	DOCENTE DE HORA ASIGNATURA B	\$7,341.42
42	ALVAREZ VIRAMONTES SABRINA ABIGAIL	DOCENTE DE HORA ASIGNATURA B	\$5,182.27
43	VAZQUEZ CEBALLOS JUAN ETZEL	DOCENTE DE HORA ASIGNATURA B	\$5,182.27
44	JUAREZ RODRIGUEZ JACINTO	DOCENTE DE HORA ASIGNATURA B	\$4,318.30
45	MORALES JUAREZ ADRIANA MARGARITA	DOCENTE DE HORA ASIGNATURA B	\$4,318.30
46	VAZQUEZ MIRANDA SAUL	DOCENTE DE HORA ASIGNATURA A	\$2,932.50
47	ORTEGA RODRIGUEZ JOSE ELIAS	DOCENTE DE HORA ASIGNATURA A	\$1,893.79
TOTAL			\$623,461.46

47
5

6



INSTITUTO TECNOLÓGICO SUPERIOR DE RIO VERDE SAN LUIS POTOSÍ

Estado Analítico del Activo
Del 01/ene/2020 al 31/dic/2020

Usu: leticiamedina
Rep: rptEstadoAnalíticoDeActivosYPasivos_R

Fecha y hora de Impresión
08/ene/2021
10:30 a.m.

Concepto	Saldo Inicial 1	Cargos del periodo 2	Abonos del periodo 3	Saldo Final 4(1+2-3)	Variación del Periodo (4-1)
ACTIVO	\$48,979,144.71	\$122,438,140.02	\$121,373,220.12	\$50,044,064.61	\$1,064,919.90
ACTIVO CIRCULANTE	\$2,901,625.72	\$121,408,350.05	\$118,592,227.80	\$5,717,747.97	\$2,816,122.25
EFFECTIVO Y EQUIVALENTES	\$2,660,468.49	\$68,240,392.99	\$65,380,504.85	\$5,520,356.63	\$2,859,888.14
DERECHOS A RECIBIR EFECTIVO O EQUIVALENTES	\$125,906.26	\$52,780,512.14	\$52,781,312.14	\$125,106.26	-\$80.00
DERECHOS A RECIBIR BIENES O SERVICIOS	\$109,099.94	\$387,444.92	\$430,410.81	\$66,134.05	-\$42,965.89
INVENTARIOS	\$0.00	\$0.00	\$0.00	\$0.00	\$0.00
ALMACENES	\$6,151.03	\$0.00	\$0.00	\$6,151.03	\$0.00
ESTIMACIÓN POR PÉRDIDA O DETERIORO DE: ACTIVOS CIRCULANTES	\$0.00	\$0.00	\$0.00	\$0.00	\$0.00
OTROS ACTIVOS CIRCULANTES	\$0.00	\$0.00	\$0.00	\$0.00	\$0.00
ACTIVO NO CIRCULANTE	\$46,077,518.99	\$1,029,789.97	\$2,780,992.32	\$44,326,316.64	-\$1,751,202.35
INVERSIONES FINANCIERAS A LARGO PLAZO	\$0.00	\$0.00	\$0.00	\$0.00	\$0.00
DERECHOS A RECIBIR EFECTIVO O EQUIVALENTES A LARGO PLAZO	\$0.00	\$0.00	\$0.00	\$0.00	\$0.00
BIENES INMUEBLES, INFRAESTRUCTURA Y CONSTRUCCIONES EN PROCESO	\$42,417,686.77	\$0.00	\$0.00	\$42,417,686.77	\$0.00
BIENES MUEBLES	\$28,601,814.31	\$1,029,789.97	\$0.00	\$29,631,604.28	\$1,029,789.97
ACTIVOS INTANGIBLES	\$612,055.72	\$0.00	\$0.00	\$612,055.72	\$0.00
DEPRECIACIÓN, DETERIORO Y AMORTIZACIÓN ACUMULADA DE BIENES	-\$25,554,037.81	\$0.00	\$2,780,992.32	-\$28,335,030.13	-\$2,780,992.32
ACTIVOS DIFERIDOS	\$0.00	\$0.00	\$0.00	\$0.00	\$0.00
ESTIMACIÓN POR PÉRDIDA O DETERIORO DE: ACTIVOS NO CIRCULANTES	\$0.00	\$0.00	\$0.00	\$0.00	\$0.00
OTROS ACTIVOS NO CIRCULANTES	\$0.00	\$0.00	\$0.00	\$0.00	\$0.00

CE

4
3



INSTITUTO TECNOLÓGICO SUPERIOR DE RIO VERDE
SAN LUIS POTOSÍ


Estado Analítico del Activo
 Del 01/ene/2020 al 31/dic/2020


Usu: leticiamedina
 Rep: rptEstadoAnaliticoDeActivosYPasivos_F1

Fecha y hora de Impresión: 08/ene/2021 10:30 a.m.

Concepto	Saldo Inicial 1	Cargos del periodo 2	Abonos del periodo 3	Saldo Final 4(1+2-3)	Variación del Periodo (4-1)
----------	--------------------	----------------------------	----------------------------	-------------------------	-----------------------------------

"Bajo protesta de decir verdad declaramos que los Estados Financieros y sus notas, son razonablemente correctos y son responsabilidad del emisor".


 LIC. GERARDO MARTÍNEZ SANCHEZ
 DIRECTOR GENERAL


 LIC. DANIA EVÉLYN OLVERA GARCÍA
 ENCARGADA DE LA SUBDIRECCION ADMINISTRATIVA



Usr: leticiamedina
Rep: rptEstadoAnaliticoDeudaYPasivos

INSTITUTO TECNOLOGICO SUPERIOR DE RIO VERDE SAN LUIS POTOSI

Estado Analítico de la Deuda y Otros Pasivos
Del 01/ene/2020 Al 31/dic/2020

Fecha y hora de Impresión 08/ene/2021 10:31 a. m.

Denominación de las Deudas	Moneda de Contratación	Institución o País Acreedor	Saldo Inicial del Periodo	Saldo Final del Periodo
DEUDA PÚBLICA				
Corto Plazo				
Deuda Interna				
Instituciones de Crédito	Peso	México	\$0.00	\$0.00
Títulos y Valores	Peso	México	\$0.00	\$0.00
Arrendamientos Financieros	Peso	México	\$0.00	\$0.00
Deuda Externa				
Organismos Financieros Internacionales	Peso	México	\$0.00	\$0.00
Deuda Bilateral	Peso	México	\$0.00	\$0.00
Títulos y Valores	Peso	México	\$0.00	\$0.00
Arrendamientos Financieros	Peso	México	\$0.00	\$0.00
Subtotal Corto Plazo	Peso	México	\$0.00	\$0.00
Largo Plazo				
Deuda Interna				
Instituciones de Crédito	Peso	México	\$0.00	\$0.00
Títulos y Valores	Peso	México	\$0.00	\$0.00
Arrendamientos Financieros	Peso	México	\$0.00	\$0.00
Deuda Externa				
Organismos Financieros Internacionales	Peso	México	\$0.00	\$0.00
Deuda Bilateral	Peso	México	\$0.00	\$0.00
Títulos y Valores	Peso	México	\$0.00	\$0.00
Arrendamientos Financieros	Peso	México	\$0.00	\$0.00
Subtotal Largo Plazo	Peso	México	\$0.00	\$0.00
Otros Pasivos				
Total Deuda y Otros Pasivos	Peso	México	\$2,564,169.69	\$3,345,524.74
	Peso	México	\$2,564,169.69	\$3,345,524.74

ee

3



INSTITUTO TECNOLÓGICO SUPERIOR DE RIO VERDE SAN LUIS POTOSÍ

Estado Analítico de la Deuda y Otros Pasivos
Del 01/ene/2020 Al 31/dic/2020


Usr: leiciamedina
Rep: rptEstadoAnaliticoDeudaYPasivos

Fecha y hora de Impresión | 08/ene/2021 | 10:31 a. m.

Denominación de las Deudas	Moneda de Contratación	Institución o País Acreedor	Saldo Inicial del Periodo	Saldo Final del Periodo
----------------------------	------------------------	-----------------------------	---------------------------	-------------------------

DEUDA PÚBLICA

"Bajo protesta de decir verdad declaramos que los Estados Financieros y sus notas, son razonablemente correctos y son responsabilidad del emisor".


 LIC. GERARDO MARTÍNEZ SANCHEZ
 DIRECTOR GENERAL

 LIC. DANIA EVELYN OLVERA GARCÍA
 ENCARGADA DE LA SUBDIRECCION ADMINISTRATIVA



INSTITUTO TECNOLÓGICO SUPERIOR DE RIO VERDE SAN LUIS POTOSÍ

Estado Analítico de Ingresos
Del 01/ene/2020 Al 31/dic/2020

Fecha y hora de Impresión 08/ene/2021 10:32 a. m.

Usu: leticiamedina
Rep: rptEstadoPresupuestolingresosRB_CP_2019

Rubros de los Ingresos	Ingreso				Diferencia (6=5-1)
	Estimado (1)	Ampliaciones / (Reducciones) (2)	Modificado (3=1+2)	Devengados (4)	
IMPUESTOS	\$0.00	\$0.00	\$0.00	\$0.00	0.00
CUOTAS Y APORTACIONES DE SEGURIDAD SOCIAL	\$0.00	\$0.00	\$0.00	\$0.00	0.00
CONTRIBUCIONES DE MEJORAS	\$0.00	\$0.00	\$0.00	\$0.00	0.00
DERECHOS	\$0.00	\$0.00	\$0.00	\$0.00	0.00
PRODUCTOS	\$0.00	\$0.00	\$0.00	\$0.00	0.00
APROVECHAMIENTOS	\$0.00	\$0.00	\$0.00	\$0.00	0.00
INGRESOS POR VENTA DE BIENES, PRESTACION DE SERVICIOS,	\$5,100,000.00	\$5,261,628.65	\$10,361,628.65	\$10,217,327.13	5,117,327.13
PARTICIPACIONES, APORTACIONES, CONVENIOS, INCENTIVOS Y	\$43,529,688.76	-\$2,660,004.54	\$40,869,684.22	\$40,869,684.22	-2,660,004.54
TRANSFERENCIAS, ASIGNACIONES, SUBSIDIOS Y SUBVENCIONES	\$0.00	\$0.00	\$0.00	\$0.00	0.00
INGRESOS DERIVADOS DE FINANCIAMIENTOS	\$0.00	\$0.00	\$0.00	\$0.00	0.00
Total	\$48,629,688.76	\$2,601,624.11	\$51,231,292.87	\$51,086,991.35	2,457,322.59

Estado Analítico de Ingresos por Fuente de Financiamiento	Ingreso				Diferencia (6=5-1)
	Estimado (1)	Ampliaciones / (Reducciones) (2)	Modificado (3=1+2)	Devengados (4)	
IMPUESTOS	\$0.00	\$0.00	\$0.00	\$0.00	0.00
CUOTAS Y APORTACIONES DE SEGURIDAD SOCIAL	\$0.00	\$0.00	\$0.00	\$0.00	0.00
CONTRIBUCIONES DE MEJORAS	\$0.00	\$0.00	\$0.00	\$0.00	0.00
DERECHOS	\$0.00	\$0.00	\$0.00	\$0.00	0.00
PRODUCTOS	\$0.00	\$0.00	\$0.00	\$0.00	0.00
APROVECHAMIENTOS	\$0.00	\$0.00	\$0.00	\$0.00	0.00
PARTICIPACIONES, APORTACIONES, CONVENIOS, INCENTIVOS	\$0.00	\$0.00	\$0.00	\$0.00	0.00
TRANSFERENCIAS, ASIGNACIONES, SUBSIDIOS Y SUBVENCIONES	\$0.00	\$0.00	\$0.00	\$0.00	0.00
Total	\$5,100,000.00	\$5,261,628.65	\$10,361,628.65	\$10,217,327.13	5,117,327.13

Ingresos del Poder Ejecutivo Federal o Estatal y de los Municipios	Ingreso				Diferencia (6=5-1)
	Estimado (1)	Ampliaciones / (Reducciones) (2)	Modificado (3=1+2)	Devengados (4)	
IMPUESTOS	\$0.00	\$0.00	\$0.00	\$0.00	0.00
CUOTAS Y APORTACIONES DE SEGURIDAD SOCIAL	\$0.00	\$0.00	\$0.00	\$0.00	0.00
CONTRIBUCIONES DE MEJORAS	\$0.00	\$0.00	\$0.00	\$0.00	0.00
DERECHOS	\$0.00	\$0.00	\$0.00	\$0.00	0.00
PRODUCTOS	\$0.00	\$0.00	\$0.00	\$0.00	0.00
APROVECHAMIENTOS	\$0.00	\$0.00	\$0.00	\$0.00	0.00
PARTICIPACIONES, APORTACIONES, CONVENIOS, INCENTIVOS	\$0.00	\$0.00	\$0.00	\$0.00	0.00
TRANSFERENCIAS, ASIGNACIONES, SUBSIDIOS Y SUBVENCIONES	\$0.00	\$0.00	\$0.00	\$0.00	0.00
Total	\$5,100,000.00	\$5,261,628.65	\$10,361,628.65	\$10,217,327.13	5,117,327.13

Ingresos Derivados de Financiamiento	Ingreso				Diferencia (6=5-1)
	Estimado (1)	Ampliaciones / (Reducciones) (2)	Modificado (3=1+2)	Devengados (4)	
IMPUESTOS	\$0.00	\$0.00	\$0.00	\$0.00	0.00
CUOTAS Y APORTACIONES DE SEGURIDAD SOCIAL	\$0.00	\$0.00	\$0.00	\$0.00	0.00
CONTRIBUCIONES DE MEJORAS	\$0.00	\$0.00	\$0.00	\$0.00	0.00
DERECHOS	\$0.00	\$0.00	\$0.00	\$0.00	0.00
PRODUCTOS	\$0.00	\$0.00	\$0.00	\$0.00	0.00
APROVECHAMIENTOS	\$0.00	\$0.00	\$0.00	\$0.00	0.00
PARTICIPACIONES, APORTACIONES, CONVENIOS, INCENTIVOS	\$0.00	\$0.00	\$0.00	\$0.00	0.00
TRANSFERENCIAS, ASIGNACIONES, SUBSIDIOS Y SUBVENCIONES	\$0.00	\$0.00	\$0.00	\$0.00	0.00
Total	\$5,100,000.00	\$5,261,628.65	\$10,361,628.65	\$10,217,327.13	5,117,327.13



**INSTITUTO TECNOLÓGICO SUPERIOR DE RIO VERDE
SAN LUIS POTOSÍ**

**Estado Analítico de Ingresos
Del 01/ene/2020 Al 31/dic/2020**

Fecha y hora de Impresión | 08/ene/2021 | 10:32 a.m.

Usu: leticiamedina
Rep: rptEstadoPresupuestoIngresosRB_CP_2019

LIC. DANIA EVELYN OLVERA GARCIA
ENCARGADA DE LA SUBDIRECCION ADMINISTRATIVA

LIC. GERARDO MARTINEZ SANCHEZ
DIRECTOR GENERAL



**INSTITUTO TECNOLÓGICO SUPERIOR DE RIO VERDE
SAN LUIS POTOSÍ**

**Estado Analítico del Ejercicio Presupuesto de Egresos
Clasificación por Objeto del Gasto (Capítulo y Concepto)**

Usu: leficiamedina
Rep: rptEstadoPresupuestoEgresos_CP_CTP

Fecha y hora de Impresión 08/ene/2021
10:33 a.m.

Concepto	Egresos					Subejercicio 6 = (3 - 4)
	Aprobado 1	Ampliaciones / (Reducciones) 2	Modificado 3=(1+2)	Devengado 4	Pagado 5	
SERVICIOS PERSONALES	\$31,136,426.85	\$326,791.49	\$31,463,218.31	\$31,463,218.31	\$31,463,218.31	\$0.00
REMUNERACIONES AL PERSONAL DE CARÁCTER PERMANENTE	\$17,651,343.44	\$326,345.80	\$17,977,689.24	\$17,977,689.24	\$17,977,689.24	\$0.00
REMUNERACIONES AL PERSONAL DE CARÁCTER TRANSITORIO	\$0.00	\$0.00	\$0.00	\$0.00	\$0.00	\$0.00
REMUNERACIONES ADICIONALES Y ESPECIALES	\$4,428,987.63	\$673,489.67	\$5,102,477.30	\$5,102,477.30	\$5,102,477.30	\$0.00
SEGURIDAD SOCIAL	\$5,017,952.81	\$0.00	\$5,017,952.81	\$5,017,952.81	\$5,017,952.81	\$0.00
OTRAS PRESTACIONES SOCIALES Y ECONÓMICAS	\$4,038,142.97	-\$673,044.01	\$3,365,098.96	\$3,365,098.96	\$3,365,098.96	\$0.00
PREVISIONES	\$0.00	\$0.00	\$0.00	\$0.00	\$0.00	\$0.00
PAGO DE ESTÍMULOS A SERVIDORES PÚBLICOS	\$0.00	\$0.00	\$0.00	\$0.00	\$0.00	\$0.00
MATERIALES Y SUMINISTROS	\$6,992,521.33	\$821,834.99	\$7,814,356.32	\$7,814,356.22	\$7,814,356.22	\$0.10
MATERIALES DE ADMINISTRACIÓN, EMISIÓN DE DOCUMENTOS Y UTENSILIOS	\$2,578,966.71	\$301,954.69	\$2,880,921.40	\$2,880,921.39	\$2,880,921.39	\$0.01
MATERIAS PRIMAS Y MATERIALES DE PRODUCCIÓN Y COMERCIALES	\$503,601.17	-\$34,407.93	\$469,193.19	\$469,193.19	\$469,193.19	\$0.00
MATERIALES Y ARTÍCULOS DE CONSTRUCCIÓN Y DE REPARACIÓN	\$13,000.00	-\$10,000.00	\$3,000.00	\$3,000.00	\$3,000.00	\$0.00
PRODUCTOS QUÍMICOS, FARMACÉUTICOS Y DE LABORATORIO	\$1,254,380.59	\$190,875.16	\$1,445,255.75	\$1,445,255.75	\$1,445,255.75	\$0.00
COMBUSTIBLES, LUBRICANTES Y ADITIVOS	\$389,783.53	\$10,960.61	\$400,744.14	\$400,744.14	\$400,744.14	\$0.00
VESTUARIO, BLANCOS, PRENDAS DE PROTECCIÓN Y ARTÍCULOS	\$496,228.17	-\$58.32	\$496,169.85	\$496,169.85	\$496,169.85	\$0.00
MATERIALES Y SUMINISTROS PARA SEGURIDAD	\$629,934.22	\$94,447.00	\$724,381.22	\$724,381.22	\$724,381.22	\$0.00
HERRAMIENTAS, REFACCIONES Y ACCESORIOS MENORES	\$0.00	\$0.00	\$0.00	\$0.00	\$0.00	\$0.00
	\$1,126,626.94	\$268,063.83	\$1,394,690.77	\$1,394,690.68	\$1,394,690.68	\$0.09
SERVICIOS GENERALES	\$9,516,354.14	\$1,788,062.12	\$11,304,416.26	\$6,676,645.23	\$6,676,645.23	\$2,627,771.03
SERVICIOS BÁSICOS	\$882,912.40	-\$5,629.00	\$877,283.40	\$877,283.40	\$877,283.40	\$0.00
SERVICIOS DE ARRENDAMIENTO	\$79,377.79	-\$54,693.33	\$24,684.46	\$24,684.46	\$24,684.46	\$0.00
SERVICIOS PROFESIONALES, CIENTÍFICOS, TÉCNICOS Y OTROS	\$3,921,160.36	-\$274,412.32	\$3,646,748.06	\$3,646,608.06	\$3,646,608.06	\$140.00
SERVICIOS FINANCIEROS, BANCARIOS Y COMERCIALES	\$54,769.68	\$5,730.00	\$60,499.66	\$60,380.76	\$60,380.76	\$109.00

[Handwritten signature]

LIC. DANIA EVELYN OLVERA GARCIA
ENCARGADA DE LA SUBDIRECCION ADMINISTRATIVA

[Handwritten signature]
LIC. GERARDO MARTINEZ SANCHEZ
DIRECTOR GENERAL



**INSTITUTO TECNOLÓGICO SUPERIOR DE RIO VERDE
SAN LUIS POTOSÍ**

**Estado Analítico del Ejercicio Presupuestado de Egresos
Clasificación por Objeto del Gasto (Capítulo y Concepto)**

Usu: leticiamedina
Rep: rptEstadoPresupuestoEgresos_CP_CTP

Fecha y hora de Impresión: 08/ene/2021 10:33 a.m.

Concepto	Egresos					Subejercicio 6 = (3 - 4)
	Aprobado 1	Ampliaciones / Reducciones 2	Modificado 3=(1+2)	Devengado 4	Pagado 5	
SERVICIOS DE INSTALACIÓN, REPARACIÓN, MANTENIMIENTO	\$1,942,225.39	\$175,654.10	\$2,117,879.49	\$2,117,879.49	\$2,117,879.49	\$0.00
SERVICIOS DE COMUNICACIÓN SOCIAL Y PUBLICIDAD	\$709,594.29	\$2,714,626.97	\$3,424,221.26	\$803,192.60	\$803,192.60	\$2,621,028.66
SERVICIOS DE TRASLADOS Y VIÁTICOS	\$960,188.23	-\$640,263.83	\$319,924.40	\$313,431.03	\$313,431.03	\$6,493.37
SERVICIOS OFICIALES	\$298,666.42	-\$132,950.55	\$165,715.87	\$165,715.87	\$165,715.87	\$0.00
OTROS SERVICIOS GENERALES	\$667,469.56	\$0.00	\$667,469.56	\$667,469.56	\$667,469.56	\$0.00
TRANSFERENCIAS, ASIGNACIONES, SUBSIDIOS Y OT	\$40,296.00	\$0.00	\$40,296.00	\$34,333.00	\$34,333.00	\$5,963.00
TRANSFERENCIAS INTERNAS Y ASIGNACIONES AL SECTOR I	\$0.00	\$0.00	\$0.00	\$0.00	\$0.00	\$0.00
TRANSFERENCIAS AL RESTO DEL SECTOR PÚBLICO	\$0.00	\$0.00	\$0.00	\$0.00	\$0.00	\$0.00
SUBSIDIOS Y SUBVENCIONES	\$0.00	\$0.00	\$0.00	\$0.00	\$0.00	\$0.00
AYUDAS SOCIALES	\$40,296.00	\$0.00	\$40,296.00	\$34,333.00	\$34,333.00	\$5,963.00
PENSIONES Y JUBILACIONES	\$0.00	\$0.00	\$0.00	\$0.00	\$0.00	\$0.00
TRANSFERENCIAS A FIDEICOMISOS, MANDATOS Y OTRCS. AI	\$0.00	\$0.00	\$0.00	\$0.00	\$0.00	\$0.00
TRANSFERENCIAS A LA SEGURIDAD SOCIAL	\$0.00	\$0.00	\$0.00	\$0.00	\$0.00	\$0.00
DONATIVOS	\$0.00	\$0.00	\$0.00	\$0.00	\$0.00	\$0.00
TRANSFERENCIAS AL EXTERIOR	\$0.00	\$0.00	\$0.00	\$0.00	\$0.00	\$0.00
BIENES MUEBLES, INMUEBLES E INTANGIBLES	\$464,000.00	\$0.00	\$464,000.00	\$464,000.00	\$464,000.00	\$0.00
MOBILIARIO Y EQUIPO DE ADMINISTRACIÓN	\$464,000.00	\$0.00	\$464,000.00	\$464,000.00	\$464,000.00	\$0.00
MOBILIARIO Y EQUIPO EDUCACIONAL Y RECREATIVO	\$0.00	\$0.00	\$0.00	\$0.00	\$0.00	\$0.00
EQUIPO E INSTRUMENTAL MÉDICO Y DE LABORATORIO	\$0.00	\$0.00	\$0.00	\$0.00	\$0.00	\$0.00
VEHÍCULOS Y EQUIPO DE TRANSPORTE	\$0.00	\$0.00	\$0.00	\$0.00	\$0.00	\$0.00
EQUIPO DE DEFENSA Y SEGURIDAD	\$0.00	\$0.00	\$0.00	\$0.00	\$0.00	\$0.00
MAQUINARIA, OTROS EQUIPOS Y HERRAMIENTAS	\$0.00	\$0.00	\$0.00	\$0.00	\$0.00	\$0.00
ACTIVOS BIOLÓGICOS	\$0.00	\$0.00	\$0.00	\$0.00	\$0.00	\$0.00


LIC. GERARDO MARTÍNEZ SÁNCHEZ
DIRECTOR GENERAL


LIC. DANIA EVELYN OLVERA GARCÍA

ENCARGADA DE LA SUBDIRECCIÓN ADMINISTRATIVA



**INSTITUTO TECNOLÓGICO SUPERIOR DE RIO VERDE
SAN LUIS POTOSÍ**

**Estado Analítico del Ejercicio Presupuesto de Egresos
Clasificación por Objeto del Gasto (Capítulo y Concepto)**

Usu: leticiamedina
Rep: rptEstadoPresupuestoEgresos_CP_CTO

Fecha y hora de Impresión: 08/ener/2021 10:33 a.m.

Concepto	Egresos					
	Aprobado 1	Ampliaciones / Reducciones 2	Modificado 3=(1+2)	Devengado 4	Pagado 5	Subejercicio 6 = (3 - 4)
BIENES INMUEBLES	\$0.00	\$0.00	\$0.00	\$0.00	\$0.00	\$0.00
ACTIVOS INTANGIBLES	\$0.00	\$0.00	\$0.00	\$0.00	\$0.00	\$0.00
INVERSIÓN PÚBLICA	\$0.00	\$0.00	\$0.00	\$0.00	\$0.00	\$0.00
OBRA PÚBLICA EN BIENES DE DOMINIO PÚBLICO	\$0.00	\$0.00	\$0.00	\$0.00	\$0.00	\$0.00
OBRA PÚBLICA EN BIENES PROPIOS	\$0.00	\$0.00	\$0.00	\$0.00	\$0.00	\$0.00
PROYECTOS PRODUCTIVOS Y ACCIONES DE FOMENTO	\$0.00	\$0.00	\$0.00	\$0.00	\$0.00	\$0.00
INVERSIONES FINANCIERAS Y OTRAS PROVISIONES	\$0.00	\$0.00	\$0.00	\$0.00	\$0.00	\$0.00
INVERSIONES PARA EL FOMENTO DE ACTIVIDADES PRODUCTIVAS	\$0.00	\$0.00	\$0.00	\$0.00	\$0.00	\$0.00
ACCIONES Y PARTICIPACIONES DE CAPITAL	\$0.00	\$0.00	\$0.00	\$0.00	\$0.00	\$0.00
COMPRA DE TÍTULOS Y VALORES	\$0.00	\$0.00	\$0.00	\$0.00	\$0.00	\$0.00
CONCESIÓN DE PRÉSTAMOS	\$0.00	\$0.00	\$0.00	\$0.00	\$0.00	\$0.00
INVERSIONES EN FIDEICOMISOS, MANDATOS Y OTROS ANALÓGICOS	\$0.00	\$0.00	\$0.00	\$0.00	\$0.00	\$0.00
OTRAS INVERSIONES FINANCIERAS	\$0.00	\$0.00	\$0.00	\$0.00	\$0.00	\$0.00
PROVISIONES PARA CONTINGENCIAS Y OTRAS EROGACIONES	\$0.00	\$0.00	\$0.00	\$0.00	\$0.00	\$0.00
PARTICIPACIONES Y APORTACIONES	\$0.00	\$0.00	\$0.00	\$0.00	\$0.00	\$0.00
PARTICIPACIONES	\$0.00	\$0.00	\$0.00	\$0.00	\$0.00	\$0.00
APORTACIONES	\$0.00	\$0.00	\$0.00	\$0.00	\$0.00	\$0.00
CONVENIOS	\$0.00	\$0.00	\$0.00	\$0.00	\$0.00	\$0.00
DEUDA PÚBLICA	\$0.00	\$0.00	\$0.00	\$0.00	\$0.00	\$0.00
AMORTIZACIÓN DE LA DEUDA PÚBLICA	\$0.00	\$0.00	\$0.00	\$0.00	\$0.00	\$0.00
INTERESES DE LA DEUDA PÚBLICA	\$0.00	\$0.00	\$0.00	\$0.00	\$0.00	\$0.00
COMISIONES DE LA DEUDA PÚBLICA	\$0.00	\$0.00	\$0.00	\$0.00	\$0.00	\$0.00
GASTOS DE LA DEUDA PÚBLICA	\$0.00	\$0.00	\$0.00	\$0.00	\$0.00	\$0.00


LIC. GERARDO MARTÍNEZ SANCHEZ
DIRECTOR GENERAL


LIC. DANIA EVELYN OLVERA GARCIA
ENCARGADA DE LA SUBDIRECCION ADMINISTRATIVA



**INSTITUTO TECNOLÓGICO SUPERIOR DE RIO VERDE
SAN LUIS POTOSÍ**

**Estado Analítico del Ejercicio Presupuesto de Egresos
Clasificación por Objeto del Gasto (Capítulo y Concepto)**

Usu: leticiamedina
Rep: rptEstadoPresupuestoEgresos_CP_CTO

Fecha y hora de Impresión: 08/ener/2021 10:33 a.m.

Del 01/ener/2020 Al 31/dic/2020

Concepto	Egresos					
	Aprobado 1	Ampliaciones / Reducciones 2	Modificado 3=(1+2)	Devengado 4	Pagado 5	Subejercicio 6 = (3 - 4)
COSTO POR COBERTURAS	\$0.00	\$0.00	\$0.00	\$0.00	\$0.00	\$0.00
APOYOS FINANCIEROS	\$0.00	\$0.00	\$0.00	\$0.00	\$0.00	\$0.00
ADEUDOS DE EJERCICIOS FISCALES ANTERIORES (ADEFAS)	\$0.00	\$0.00	\$0.00	\$0.00	\$0.00	\$0.00
Total del Gasto	\$48,149,598.32	\$2,936,688.57	\$51,086,286.89	\$48,452,552.76	\$48,452,552.76	\$2,633,734.13


LIC. GERARDO MARTÍNEZ SÁNCHEZ
DIRECTOR GENERAL


LIC. DANIA EVELYN OLVERA GARCÍA
ENCARGADA DE LA SUBDIRECCIÓN ADMINISTRATIVA



INSTITUTO TECNOLÓGICO SUPERIOR DE RIO VERDE
SAN LUIS POTOSÍ

Estado Analítico del Ejercicio Presupuesto de Egresos
Clasificación Económica (por Tipo de Gasto)


Usr: leticiamedina

Rep: rptEstadoPresupuestoEgresos_CL2

Fecha y hora de impresión
08/ene/2021
10:43 a.m.

Concepto	Egresos				Pagado	Subejercicio
	Aprobado	Ampliaciones / (Reducciones)	Modificado	Devengado		
1 Gasto Corriente	\$47,685,598.32	\$2,938,688.57	\$50,622,286.89	\$47,988,552.76	\$47,988,552.76	\$2,633,734.13
2 Gasto de Capital	\$464,000.00	\$0.00	\$464,000.00	\$464,000.00	\$464,000.00	\$0.00
3 Amortización de la deuda y disminución de pasivos	\$0.00	\$0.00	\$0.00	\$0.00	\$0.00	\$0.00
4 Pensiones, y Jubilaciones	\$0.00	\$0.00	\$0.00	\$0.00	\$0.00	\$0.00
5 Participaciones	\$0.00	\$0.00	\$0.00	\$0.00	\$0.00	\$0.00
Total	\$48,149,598.32	\$2,938,688.57	\$51,086,286.89	\$48,452,552.76	\$48,452,552.76	\$2,633,734.13


LIC. GERARDO MARTINEZ SANCHEZ
DIRECTOR GENERAL


LIC. DANIA EVELYN OLVERA GARCIA

ENCARGADA DE LA SUBDIRECCION ADMINISTRATIVA



**INSTITUTO TECNOLÓGICO SUPERIOR DE RIO VERDE
SAN LUIS POTOSÍ**

**Estado Analítico del Ejercicio Presupuesto de Egresos
Clasificación Administrativa - Orden de Gobierno**

Usr: leticiamedina
Rep: rptEstadoPresupuestoEgresos_LJA3_GB_SC


Fecha y hora de Impresión 08/ene/2021 10:43 a.m.

Concepto	Egresos					Subejercicio 6 = (3 - 4)
	Aprobado 1	Ampliaciones / (Reducciones) 2	Modificado 3=(1+2)	Devengado 4	Pagado 5	
TOTAL DEL GASTO	\$0.00	\$0.00	\$0.00	\$0.00	\$0.00	\$0.00
PODER EJECUTIVO	\$0.00	\$0.00	\$0.00	\$0.00	\$0.00	\$0.00
PODER LEGISLATIVO	\$0.00	\$0.00	\$0.00	\$0.00	\$0.00	\$0.00
PODER JUDICIAL	\$0.00	\$0.00	\$0.00	\$0.00	\$0.00	\$0.00
ORGANOS AUTÓNOMOS	\$0.00	\$0.00	\$0.00	\$0.00	\$0.00	\$0.00


LIC. GERARDO MARTÍNEZ SANCHEZ
DIRECTOR GENERAL


LIC. DANIA EVELYN OLVERA GARCIA

ENCARGADA DE LA SUBDIRECCION ADMINISTRATIVA




**INSTITUTO TECNOLÓGICO SUPERIOR DE RIO VERDE
SAN LUIS POTOSÍ**

**Estado Analítico del Ejercicio Presupuesto de Egresos
Clasificación Administrativa - Sector Paraestatal**

Usr: leticiamedina
Rep: rptEstadoPresupuestoEgresos_UA3_G3_SC

Fecha y hora de Impresión: 08/ene/2021 10:44 a.m.

Concepto	Egresos					Subejercicio 6 = (3 - 4)
	Aprobado 1	Ampliaciones / (Reducciones) 2	Modificado 3=(1+2)	Devengado 4	Pagado 5	
TOTAL DEL GASTO	\$48,149,598.32	\$2,936,688.57	\$51,086,286.89	\$48,452,552.76	\$48,452,552.76	\$2,633,734.13
ENTIDADES PARAESTATALES Y FIDEICOMISOS NO EMPRESARIALES Y NO FINANCIEROS	\$0.00	\$0.00	\$0.00	\$0.00	\$0.00	\$0.00
INSTITUCIONES PÚBLICAS DE LA SEGURIDAD SOCIAL	\$0.00	\$0.00	\$0.00	\$0.00	\$0.00	\$0.00
ENTIDADES PARAESTATALES EMPRESARIALES NO FINANCIERAS CON PARTICIPACION ESTATAL MAYORITARIA	\$48,149,598.32	\$2,936,688.57	\$51,086,286.89	\$48,452,552.76	\$48,452,552.76	\$2,633,734.13
FIDEICOMISOS EMPRESARIALES NO FINANCIEROS CON PARTICIPACIÓN ESTATAL MAYORITARIA	\$0.00	\$0.00	\$0.00	\$0.00	\$0.00	\$0.00
ENTIDADES PARAESTATALES EMPRESARIALES FINANCIERAS MONETARIAS CON PARTICIPACION ESTATAL MAYORITARIA	\$0.00	\$0.00	\$0.00	\$0.00	\$0.00	\$0.00
ENTIDADES PARAESTATALES EMPRESARIALES FINANCIERAS NO MONETARIAS CON PARTICIPACION ESTATAL MAYORITARIA	\$0.00	\$0.00	\$0.00	\$0.00	\$0.00	\$0.00
FIDEICOMISOS FINANCIEROS PUBLICOS CON PARTICIPACION ESTATAL MAYORITARIA	\$0.00	\$0.00	\$0.00	\$0.00	\$0.00	\$0.00


LIC. GERARDO MARTINEZ SANCHEZ
DIRECTOR GENERAL


LIC. DANIA EVELYN OLVERA GARCIA

ENCARGADA DE LA SUBDIRECCION ADMINISTRATIVA



**INSTITUTO TECNOLÓGICO SUPERIOR DE RIO VERDE
SAN LUIS POTOSÍ**

**Estado Analítico del Ejercicio Presupuesto de Egresos
Clasificación Funcional (Finalidad y Función)**

Usu: leticiamedina
Rep: rptEstadoPresupuestoEgresos_FN3

Fecha y hora de Impresión 08/ene/2021 10:44 a.m.

Concepto	Egresos					
	Aprobado 1	Ampliaciones / (Reducciones) 2	Modificado 3=(1+2)	Devengado 4	Pagado 5	Subejercicio 6 = (3 - 4)
GOBIERNO	\$48,149,598.32	\$2,936,688.57	\$51,086,286.89	\$48,452,552.76	\$48,452,552.76	\$2,633,734.13
LEGISLACIÓN	\$48,149,598.32	\$2,936,688.57	\$51,086,286.89	\$48,452,552.76	\$48,452,552.76	\$2,633,734.13
JUSTICIA	\$0.00	\$0.00	\$0.00	\$0.00	\$0.00	\$0.00
COORDINACIÓN DE LA POLÍTICA DE GOBIERNO	\$0.00	\$0.00	\$0.00	\$0.00	\$0.00	\$0.00
RELACIONES EXTERIORES	\$0.00	\$0.00	\$0.00	\$0.00	\$0.00	\$0.00
ASUNTOS FINANCIEROS Y HACENDARIOS	\$0.00	\$0.00	\$0.00	\$0.00	\$0.00	\$0.00
SEGURIDAD NACIONAL	\$0.00	\$0.00	\$0.00	\$0.00	\$0.00	\$0.00
ASUNTOS DE ORDEN PÚBLICO Y DE SEGURIDAD INTERIOR	\$0.00	\$0.00	\$0.00	\$0.00	\$0.00	\$0.00
OTROS SERVICIOS GENERALES	\$0.00	\$0.00	\$0.00	\$0.00	\$0.00	\$0.00
DESARROLLO SOCIAL	\$0.00	\$0.00	\$0.00	\$0.00	\$0.00	\$0.00
PROTECCIÓN AMBIENTAL	\$0.00	\$0.00	\$0.00	\$0.00	\$0.00	\$0.00
VIVIENDA Y SERVICIOS A LA COMUNIDAD	\$0.00	\$0.00	\$0.00	\$0.00	\$0.00	\$0.00
SALUD	\$0.00	\$0.00	\$0.00	\$0.00	\$0.00	\$0.00
RECREACIÓN, CULTURA Y OTRAS MANIFESTACIONES SOCIALES	\$0.00	\$0.00	\$0.00	\$0.00	\$0.00	\$0.00
EDUCACIÓN	\$0.00	\$0.00	\$0.00	\$0.00	\$0.00	\$0.00
PROTECCIÓN SOCIAL	\$0.00	\$0.00	\$0.00	\$0.00	\$0.00	\$0.00
OTROS ASUNTOS SOCIALES	\$0.00	\$0.00	\$0.00	\$0.00	\$0.00	\$0.00
DESARROLLO ECONÓMICO	\$0.00	\$0.00	\$0.00	\$0.00	\$0.00	\$0.00
ASUNTOS ECONÓMICOS, COMERCIALES Y LABORALES EN GENE	\$0.00	\$0.00	\$0.00	\$0.00	\$0.00	\$0.00
AGROPECUARIA, SILVICULTURA, PESCA Y CAZA	\$0.00	\$0.00	\$0.00	\$0.00	\$0.00	\$0.00
COMBUSTIBLES Y ENERGÍA	\$0.00	\$0.00	\$0.00	\$0.00	\$0.00	\$0.00
MINERÍA, MANUFACTURAS Y CONSTRUCCIÓN	\$0.00	\$0.00	\$0.00	\$0.00	\$0.00	\$0.00
TRANSPORTE	\$0.00	\$0.00	\$0.00	\$0.00	\$0.00	\$0.00


LIC. GERARDO MARTÍNEZ SANCHEZ
DIRECTOR GENERAL


LIC. DANIA EVELYN OLVERA GARCÍA

ENCARGADA DE LA SUBDIRECCION ADMINISTRATIVA



**INSTITUTO TECNOLÓGICO SUPERIOR DE RIO VERDE
SAN LUIS POTOSÍ**

**Estado Analítico del Ejercicio Presupuesto de Egresos
Clasificación Funcional (Finalidad y Función)**

Usu: telciamedina
Rep: rptEstadoPresupuestoEgresos_FN3

Fecha y hora de impresión: 08/ene/2021 10:44 a.m.

Concepto	Egresos					
	Aprobado 1	Ampliaciones / (Reducciones) 2	Modificado 3=(1+2)	Devengado 4	Pagado 5	Subejercicio 6 = (3 - 4)
COMUNICACIONES	\$0.00	\$0.00	\$0.00	\$0.00	\$0.00	\$0.00
TURISMO	\$0.00	\$0.00	\$0.00	\$0.00	\$0.00	\$0.00
CIENCIA, TECNOLOGÍA E INNOVACIÓN	\$0.00	\$0.00	\$0.00	\$0.00	\$0.00	\$0.00
OTRAS INDUSTRIAS Y OTROS ASUNTOS ECONÓMICOS	\$0.00	\$0.00	\$0.00	\$0.00	\$0.00	\$0.00
OTRAS NO CLASIFICADAS EN FUNCIONES ANTERIORES	\$0.00	\$0.00	\$0.00	\$0.00	\$0.00	\$0.00
TRANSACCIONES DE LA DEUDA PÚBLICA / COSTO FINANCIERO C	\$0.00	\$0.00	\$0.00	\$0.00	\$0.00	\$0.00
TRANSFERENCIAS, PARTICIPACIONES Y APORTACIONES ENTRE	\$0.00	\$0.00	\$0.00	\$0.00	\$0.00	\$0.00
SANEAMIENTO DEL SISTEMA FINANCIERO	\$0.00	\$0.00	\$0.00	\$0.00	\$0.00	\$0.00
ADEUDOS DE EJERCICIOS FISCALES ANTERIORES	\$0.00	\$0.00	\$0.00	\$0.00	\$0.00	\$0.00
Gasto	\$48,149,598.32	\$2,936,688.57	\$51,086,286.89	\$48,452,552.76	\$48,452,552.76	\$2,633,734.13


LIC. GERARDO MARTÍNEZ SANCHEZ
DIRECTOR GENERAL


LIC. DANIA EVELYN OLVERA GARCIA
ENCARGADA DE LA SUBDIRECCION ADMINISTRATIVA

INSTITUTO TECNOLÓGICO SUPERIOR DE RIO VERDE
SAN LUIS POTOSÍ

Analítico Mensual de Egresos Pagados por Fuente de Financiamiento al 31/dic/2020

(Cifras en pesos y centavos)

Fecha y hora de impresión: 08/ene/2021 02:24 p.m.



Utr: leciamedina
 Rep: rptAnaliticoPresupuestoEgresos_FF

Objeto del Gasto	Presupuesto Vigente	Ene	Feb	Mar	Abr	May	Jun	Jul	Ago	Sep	Oct	Nov	Dic	Total	Diferencia (Vigente - Total)
1000 SERVICIOS PERSONALES	\$12,124,899.93	\$0.00	\$1,534,619.19	\$1,692,393.93	\$112,186.11	\$884,406.83	\$189,299.35	\$1,043,611.44	\$664,160.41	\$116,750.11	\$196,956.88	\$190,511.28	\$5,398,004.40	\$12,124,899.93	\$0.00
1100 REMUNERACIONES AL PERSONAL DE C	\$6,256,179.99	\$0.00	\$1,374,000.88	\$1,507,951.32	\$0.00	\$893,024.91	\$0.00	\$687,537.18	\$445,928.00	\$0.00	\$0.00	\$0.00	\$1,347,737.70	\$6,256,179.99	\$0.00
1130 Sueldos base al personal permanente	\$6,256,179.99	\$0.00	\$1,374,000.88	\$1,507,951.32	\$0.00	\$893,024.91	\$0.00	\$687,537.18	\$445,928.00	\$0.00	\$0.00	\$0.00	\$1,347,737.70	\$6,256,179.99	\$0.00
1131 Sueldos base al personal administrativo	\$4,331,068.48	\$0.00	\$893,103.78	\$967,433.14	\$0.00	\$683,024.91	\$0.00	\$415,980.53	\$445,928.00	\$0.00	\$0.00	\$0.00	\$905,618.12	\$4,331,068.48	\$0.00
1132 Sueldo base al personal docente	\$1,925,111.51	\$0.00	\$570,897.10	\$540,518.18	\$0.00	\$0.00	\$0.00	\$271,576.65	\$0.00	\$0.00	\$0.00	\$0.00	\$442,119.58	\$1,925,111.51	\$0.00
1300 REMUNERACIONES ADICIONALES Y ES	\$3,496,099.85	\$0.00	\$1,853.82	\$1,853.82	\$62,553.40	\$0.00	\$0.00	\$276,509.54	\$143,368.80	\$0.00	\$34,752.00	\$0.00	\$2,975,208.47	\$3,496,099.85	\$0.00
1310 Primas por años de servicios efectivos pre	\$240,674.20	\$0.00	\$0.00	\$0.00	\$62,553.40	\$0.00	\$0.00	\$276,509.54	\$143,368.80	\$0.00	\$34,752.00	\$0.00	\$2,975,208.47	\$3,496,099.85	\$0.00
1311 Primas por años de servicios efectivos pre	\$240,674.20	\$0.00	\$0.00	\$0.00	\$62,553.40	\$0.00	\$0.00	\$276,509.54	\$143,368.80	\$0.00	\$34,752.00	\$0.00	\$2,975,208.47	\$3,496,099.85	\$0.00
1320 Primas de vacaciones, dominical y gratific	\$3,248,282.42	\$0.00	\$0.00	\$0.00	\$0.00	\$0.00	\$0.00	\$276,509.54	\$0.00	\$0.00	\$0.00	\$0.00	\$2,971,772.88	\$3,248,282.42	\$0.00
1321 Primas de vacaciones, dominical y gratific	\$3,248,282.42	\$0.00	\$0.00	\$0.00	\$0.00	\$0.00	\$0.00	\$276,509.54	\$0.00	\$0.00	\$0.00	\$0.00	\$2,971,772.88	\$3,248,282.42	\$0.00
1330 Horas extraordinarias	\$7,143.23	\$0.00	\$1,853.82	\$1,853.82	\$0.00	\$0.00	\$0.00	\$0.00	\$0.00	\$0.00	\$0.00	\$0.00	\$3,435.59	\$7,143.23	\$0.00
1331 Horas extraordinarias	\$7,143.23	\$0.00	\$1,853.82	\$1,853.82	\$0.00	\$0.00	\$0.00	\$0.00	\$0.00	\$0.00	\$0.00	\$0.00	\$3,435.59	\$7,143.23	\$0.00
1400 SEGURIDAD SOCIAL	\$21,661.33	\$0.00	\$0.00	\$0.00	\$0.00	\$0.00	\$0.00	\$0.00	\$0.00	\$0.00	\$0.00	\$21,661.33	\$0.00	\$21,661.33	\$0.00
1440 Aportaciones para seguros	\$21,661.33	\$0.00	\$0.00	\$0.00	\$0.00	\$0.00	\$0.00	\$0.00	\$0.00	\$0.00	\$0.00	\$21,661.33	\$0.00	\$21,661.33	\$0.00
1441 Seguro de vida para trabajadores	\$21,661.33	\$0.00	\$0.00	\$0.00	\$0.00	\$0.00	\$0.00	\$0.00	\$0.00	\$0.00	\$0.00	\$21,661.33	\$0.00	\$21,661.33	\$0.00
1500 OTRAS PRESTACIONES SOCIALES Y EC	\$2,350,958.76	\$0.00	\$158,764.49	\$182,588.79	\$49,632.71	\$94,381.92	\$189,299.35	\$79,564.72	\$74,863.61	\$116,750.11	\$164,204.88	\$168,849.95	\$1,075,058.23	\$2,350,958.76	\$0.00
1530 Prestaciones y haberes de retiro	\$204,062.45	\$0.00	\$0.00	\$0.00	\$0.00	\$0.00	\$99,472.66	\$0.00	\$0.00	\$0.00	\$0.00	\$0.00	\$104,589.79	\$204,062.45	\$0.00
1532 Estímulos por Años de Servicio	\$204,062.45	\$0.00	\$0.00	\$0.00	\$0.00	\$0.00	\$99,472.66	\$0.00	\$0.00	\$0.00	\$0.00	\$0.00	\$104,589.79	\$204,062.45	\$0.00
1540 Prestaciones contractuales	\$654,856.92	\$0.00	\$84,416.26	\$113,467.17	\$13,965.00	\$25,106.80	\$20,306.60	\$40,306.60	\$24,985.12	\$78,506.60	\$107,705.20	\$67,506.65	\$68,604.92	\$654,856.92	\$0.00
1541 Despesa	\$309,602.31	\$0.00	\$78,021.59	\$81,563.78	\$11,565.00	\$13,106.80	\$13,106.60	\$13,106.60	\$13,106.60	\$13,106.60	\$13,106.60	\$13,106.60	\$46,705.54	\$309,602.31	\$0.00
1542 Material didáctico	\$42,338.92	\$0.00	\$16,394.67	\$17,644.87	\$0.00	\$0.00	\$0.00	\$0.00	\$0.00	\$0.00	\$0.00	\$0.00	\$8,298.36	\$42,338.92	\$0.00
1543 Apoyo educación (Hijos)	\$66,200.00	\$0.00	\$0.00	\$0.00	\$0.00	\$0.00	\$0.00	\$0.00	\$0.00	\$0.00	\$800.00	\$0.00	\$0.00	\$66,200.00	\$0.00
1544 Lentes	\$44,800.00	\$0.00	\$0.00	\$0.00	\$0.00	\$0.00	\$0.00	\$0.00	\$0.00	\$0.00	\$0.00	\$0.00	\$0.00	\$44,800.00	\$0.00
1546 Beca Lince administrativos	\$50,400.00	\$0.00	\$0.00	\$4,800.00	\$0.00	\$0.00	\$2,400.00	\$16,800.00	\$7,200.00	\$0.00	\$2,400.00	\$4,800.00	\$7,200.00	\$50,400.00	\$0.00
1547 Beca Lince docentes	\$40,800.00	\$0.00	\$0.00	\$7,200.00	\$0.00	\$0.00	\$4,800.00	\$2,400.00	\$2,400.00	\$0.00	\$7,200.00	\$4,800.00	\$2,400.00	\$40,800.00	\$0.00
1548 Apoyo de titulación	\$12,000.00	\$0.00	\$0.00	\$0.00	\$0.00	\$0.00	\$0.00	\$8,000.00	\$0.00	\$0.00	\$0.00	\$0.00	\$4,000.00	\$12,000.00	\$0.00
1549 Uniformes	\$88,715.64	\$0.00	\$0.00	\$2,258.52	\$0.00	\$0.00	\$0.00	\$0.00	\$0.00	\$0.00	\$0.00	\$0.00	\$4,000.00	\$88,715.64	\$0.00
1550 Otras prestaciones contractuales	\$1,492,039.39	\$0.00	\$84,348.23	\$69,121.62	\$35,667.71	\$68,275.12	\$69,520.09	\$39,258.12	\$49,898.49	\$58,243.51	\$56,499.68	\$101,343.30	\$901,863.52	\$1,492,039.39	\$0.00
1551 Fondo de ahorro	\$412,764.83	\$0.00	\$34,898.23	\$36,154.52	\$35,667.71	\$36,308.02	\$54,536.54	\$31,758.12	\$34,898.49	\$36,093.51	\$36,949.68	\$38,409.10	\$37,090.91	\$412,764.83	\$0.00
1553 Apoyo gastos funerarios	\$7,500.00	\$0.00	\$0.00	\$0.00	\$0.00	\$0.00	\$0.00	\$7,500.00	\$0.00	\$0.00	\$0.00	\$0.00	\$7,500.00	\$7,500.00	\$0.00
1555 ISR Subsidiado	\$649,788.08	\$0.00	\$0.00	\$0.00	\$0.00	\$0.00	\$0.00	\$0.00	\$0.00	\$0.00	\$0.00	\$0.00	\$849,788.08	\$649,788.08	\$0.00
1556 Exención de pago	\$51,150.00	\$0.00	\$29,450.00	\$0.00	\$0.00	\$0.00	\$0.00	\$0.00	\$0.00	\$2,150.00	\$19,550.00	\$0.00	\$0.00	\$51,150.00	\$0.00
1557 Apoyo administrativo sindical	\$170,835.50	\$0.00	\$0.00	\$32,967.10	\$0.00	\$29,967.10	\$14,983.55	\$0.00	\$0.00	\$0.00	\$19,550.00	\$0.00	\$14,983.55	\$170,835.50	\$0.00
2000 MATERIALES Y SUMINISTROS	\$2,688,678.83	\$0.00	\$0.00	\$295,309.95	\$241,579.44	\$71,508.20	\$211,400.54	\$179,133.48	\$180,358.42	\$294,568.50	\$318,450.50	\$551,406.18	\$324,983.61	\$2,688,678.82	\$0.01
2100 MATERIALES DE ADMINISTRACIÓN, EM	\$876,334.64	\$0.00	\$0.00	\$152,854.67	\$95,305.03	\$6,054.92	\$142,276.80	\$61,321.91	\$56,738.10	\$89,226.47	\$94,484.98	\$200,538.37	\$66,933.38	\$876,334.63	\$0.01
2110 Materiales, útiles y equipos menores de of	\$187,406.91	\$0.00	\$0.00	\$47,066.19	\$25,438.25	\$0.00	\$0.00	\$335.00	\$0.00	\$7,501.72	\$38,638.00	\$44,695.61	\$22,431.14	\$187,406.91	\$0.00
2111 Materiales, útiles y equipos menores de of	\$187,406.81	\$0.00	\$0.00	\$47,066.19	\$25,438.25	\$0.00	\$0.00	\$335.00	\$0.00	\$7,501.72	\$38,638.00	\$44,695.61	\$22,431.14	\$187,406.81	\$0.00

INSTITUTO TECNOLÓGICO SUPERIOR DE RIO VERDE SAN LUIS POTOSÍ

Análisis Mensual de Egresos Pagados por Fuente de Financiamiento al 31/dic/2020
(Cifras en pesos y centavos)

Ucr: enticamedia
Rep: rptAnalisisPresupuestoEgresos_FF

Fecha y hora de impresión: 08/ene/2021
02:24 p.m.

Objeto del Gasto	Presupuesto Vigente	Ene	Feb	Mar	Abr	May	Jun	Jul	Ago	Sep	Oct	Nov	Dic	Total	Diferencia (Vigente - Total)
2140	Materiales, útiles y equipos menores de 1000 pesos	\$0.00	\$0.00	\$81,727.13	\$16,288.40	\$2,680.00	\$89,910.80	\$0.00	\$10,660.72	\$24,429.60	\$28,512.80	\$21,510.00	\$0.00	\$285,937.45	\$0.00
2141	Materiales, útiles y equipos menores de 1000 pesos	\$0.00	\$0.00	\$81,727.13	\$16,288.40	\$2,680.00	\$89,910.80	\$0.00	\$10,660.72	\$24,429.60	\$28,512.80	\$21,510.00	\$0.00	\$285,937.45	\$0.00
2150	Material Impreso e información digital	\$0.00	\$0.00	\$3,202.01	\$24,557.60	\$0.00	\$42,366.00	\$12,075.60	\$366.00	\$18,246.80	\$696.00	\$0.00	\$652.00	\$102,062.01	\$0.01
2151	Material Impreso e información digital	\$0.00	\$0.00	\$3,202.01	\$24,557.60	\$0.00	\$42,366.00	\$12,075.60	\$366.00	\$18,246.80	\$696.00	\$0.00	\$652.00	\$102,062.01	\$0.01
2160	Material de limpieza	\$0.00	\$0.00	\$20,659.35	\$29,022.78	\$3,174.92	\$49,511.31	\$45,891.38	\$45,891.38	\$45,048.35	\$25,338.18	\$18,331.76	\$43,950.24	\$284,928.27	\$0.00
2161	Material de limpieza	\$0.00	\$0.00	\$20,659.35	\$29,022.78	\$3,174.92	\$49,511.31	\$45,891.38	\$45,891.38	\$45,048.35	\$25,338.18	\$18,331.76	\$43,950.24	\$284,928.27	\$0.00
2170	Materiales y útiles de enseñanza	\$0.00	\$0.00	\$0.00	\$0.00	\$0.00	\$0.00	\$0.00	\$0.00	\$0.00	\$0.00	\$116,000.00	\$0.00	\$116,000.00	\$0.00
2171	Materiales y útiles de enseñanza	\$0.00	\$0.00	\$0.00	\$0.00	\$0.00	\$0.00	\$0.00	\$0.00	\$0.00	\$0.00	\$116,000.00	\$0.00	\$116,000.00	\$0.00
2200	ALIMENTOS Y UTENSILIOS	\$0.00	\$0.00	\$39,270.00	\$6,583.60	\$15,233.70	\$0.00	\$24,522.00	\$6,454.00	\$55,283.45	\$13,434.11	\$29,592.00	\$23,164.42	\$213,689.28	\$0.00
2210	Productos alimenticios para personas	\$0.00	\$0.00	\$39,270.00	\$6,583.60	\$15,233.70	\$0.00	\$24,522.00	\$6,454.00	\$55,283.45	\$13,434.11	\$29,592.00	\$23,164.42	\$213,689.28	\$0.00
2211	Productos alimenticios para personas	\$0.00	\$0.00	\$39,270.00	\$6,583.60	\$15,233.70	\$0.00	\$24,522.00	\$6,454.00	\$55,283.45	\$13,434.11	\$29,592.00	\$23,164.42	\$213,689.28	\$0.00
2300	MATERIAS PRIMAS Y MATERIALES DE I	\$0.00	\$0.00	\$0.00	\$3,000.00	\$0.00	\$0.00	\$0.00	\$0.00	\$0.00	\$0.00	\$0.00	\$0.00	\$3,000.00	\$0.00
2310	Productos alimenticios, agropecuarios y fo	\$0.00	\$0.00	\$0.00	\$3,000.00	\$0.00	\$0.00	\$0.00	\$0.00	\$0.00	\$0.00	\$0.00	\$0.00	\$3,000.00	\$0.00
2311	Productos alimenticios, agropecuarios y fo	\$0.00	\$0.00	\$0.00	\$3,000.00	\$0.00	\$0.00	\$0.00	\$0.00	\$0.00	\$0.00	\$0.00	\$0.00	\$3,000.00	\$0.00
2400	MATERIALES Y ARTICULOS DE CONSTI	\$0.00	\$0.00	\$7,284.07	\$52,684.80	\$13,819.68	\$13,312.82	\$44,096.38	\$19,507.65	\$52,690.89	\$48,863.61	\$69,894.88	\$120,829.47	\$442,953.85	\$0.00
2410	Productos minerales no metálicos	\$0.00	\$0.00	\$0.00	\$0.00	\$0.00	\$0.00	\$3,460.00	\$0.00	\$6,351.00	\$0.00	\$2,487.98	\$0.00	\$12,318.98	\$0.00
2411	Productos minerales no metálicos	\$0.00	\$0.00	\$0.00	\$0.00	\$0.00	\$0.00	\$3,460.00	\$0.00	\$6,351.00	\$0.00	\$2,487.98	\$0.00	\$12,318.98	\$0.00
2420	Cemento y productos de concreto	\$0.00	\$0.00	\$3,585.97	\$0.00	\$1,643.38	\$0.00	\$0.00	\$1,844.31	\$0.00	\$1,968.01	\$0.00	\$0.00	\$6,051.67	\$0.00
2421	Cemento y productos de concreto	\$0.00	\$0.00	\$3,585.97	\$0.00	\$1,643.38	\$0.00	\$0.00	\$1,844.31	\$0.00	\$1,968.01	\$0.00	\$0.00	\$6,051.67	\$0.00
2430	Cel. yso y productos de yeso	\$0.00	\$0.00	\$0.00	\$0.00	\$0.00	\$0.00	\$0.00	\$0.00	\$0.00	\$0.00	\$0.00	\$10.37	\$10.37	\$0.00
2431	Cel. yso y productos de yeso	\$0.00	\$0.00	\$0.00	\$0.00	\$0.00	\$0.00	\$0.00	\$0.00	\$0.00	\$0.00	\$0.00	\$10.37	\$10.37	\$0.00
2460	Material eléctrico y electrónico	\$0.00	\$0.00	\$0.00	\$5,420.00	\$10,082.00	\$6,935.49	\$14,827.49	\$1,641.12	\$13,328.03	\$8,225.20	\$19,261.50	\$41,510.67	\$121,241.50	\$0.00
2461	Material eléctrico y electrónico	\$0.00	\$0.00	\$0.00	\$5,420.00	\$10,082.00	\$6,935.49	\$14,827.49	\$1,641.12	\$13,328.03	\$8,225.20	\$19,261.50	\$41,510.67	\$121,241.50	\$0.00
2470	Artículos metálicos para la construcción	\$0.00	\$0.00	\$2,988.10	\$6,421.06	\$2,033.73	\$378.89	\$6,382.83	\$4,654.77	\$26,837.79	\$826.15	\$16,533.15	\$30,897.74	\$97,954.21	\$0.00
2471	Artículos metálicos para la construcción	\$0.00	\$0.00	\$2,988.10	\$6,421.06	\$2,033.73	\$378.89	\$6,382.83	\$4,654.77	\$26,837.79	\$826.15	\$16,533.15	\$30,897.74	\$97,954.21	\$0.00
2480	Materiales complementarios	\$0.00	\$0.00	\$0.00	\$0.00	\$0.00	\$0.00	\$12,989.22	\$1,511.05	\$492.73	\$22,766.00	\$15,019.00	\$24,133.48	\$76,911.48	\$0.00
2481	Materiales complementarios	\$0.00	\$0.00	\$0.00	\$0.00	\$0.00	\$0.00	\$12,989.22	\$1,511.05	\$492.73	\$22,766.00	\$15,019.00	\$24,133.48	\$76,911.48	\$0.00
2490	Otros materiales y artículos de construcción	\$0.00	\$0.00	\$700.00	\$40,843.74	\$0.00	\$0.00	\$8,416.84	\$9,856.40	\$5,651.34	\$15,078.25	\$16,593.05	\$24,277.21	\$125,465.84	\$0.00
2491	Otros materiales y artículos de construcción	\$0.00	\$0.00	\$700.00	\$40,843.74	\$0.00	\$0.00	\$8,416.84	\$9,856.40	\$5,651.34	\$15,078.25	\$16,593.05	\$24,277.21	\$125,465.84	\$0.00
2500	PRODUCTOS QUÍMICOS, FARMACÉUTI	\$0.00	\$0.00	\$6,095.23	\$1,095.75	\$388.00	\$0.00	\$1,856.00	\$32,968.15	\$36,319.48	\$30,908.63	\$4,690.00	\$20,509.00	\$134,830.24	\$0.00
2520	Fertilizantes, pesticidas y otros agroquím	\$0.00	\$0.00	\$6,095.23	\$0.00	\$0.00	\$0.00	\$2,764.00	\$30,000.00	\$30,000.00	\$0.00	\$4,690.00	\$7,347.00	\$46,677.00	\$0.00
2521	Fertilizantes, pesticidas y otros agroquím	\$0.00	\$0.00	\$6,095.23	\$0.00	\$0.00	\$0.00	\$2,764.00	\$30,000.00	\$30,000.00	\$0.00	\$4,690.00	\$7,347.00	\$46,677.00	\$0.00
2540	Materiales, accesorios y suministros médic	\$0.00	\$0.00	\$0.00	\$0.00	\$0.00	\$0.00	\$27,361.92	\$1,800.00	\$1,800.00	\$24,236.20	\$0.00	\$1,067.00	\$54,467.12	\$0.00
2541	Materiales, accesorios y suministros médic	\$0.00	\$0.00	\$0.00	\$0.00	\$0.00	\$0.00	\$27,361.92	\$1,800.00	\$1,800.00	\$24,236.20	\$0.00	\$1,067.00	\$54,467.12	\$0.00
2560	Fibras sintéticas, hules, plásticos y derivad	\$0.00	\$0.00	\$6,095.23	\$1,095.75	\$388.00	\$0.00	\$2,822.23	\$4,519.48	\$4,519.48	\$6,670.43	\$0.00	\$12,095.00	\$33,686.12	\$0.00
2561	Fibras sintéticas, hules, plásticos y derivad	\$0.00	\$0.00	\$6,095.23	\$1,095.75	\$388.00	\$0.00	\$2,822.23	\$4,519.48	\$4,519.48	\$6,670.43	\$0.00	\$12,095.00	\$33,686.12	\$0.00
2600	COMBUSTIBLES, LUBRICANTES Y ADITI	\$0.00	\$0.00	\$67,740.42	\$23,448.87	\$0.00	\$24,791.35	\$40,755.49	\$43,387.47	\$31,220.96	\$23,110.59	\$54,026.65	\$45,249.01	\$353,710.81	\$0.00
2610	Combustibles, lubricantes y aditivos	\$0.00	\$0.00	\$67,740.42	\$23,448.87	\$0.00	\$24,791.35	\$40,755.49	\$43,387.47	\$31,220.96	\$23,110.59	\$54,026.65	\$45,249.01	\$353,710.81	\$0.00
2611	Combustibles, lubricantes y aditivos	\$0.00	\$0.00	\$67,740.42	\$23,448.87	\$0.00	\$24,791.35	\$40,755.49	\$43,387.47	\$31,220.96	\$23,110.59	\$54,026.65	\$45,249.01	\$353,710.81	\$0.00
2700	VESTUARIO, BLANCOS, PRENDAS DE PI	\$0.00	\$0.00	\$500.00	\$26,400.00	\$30,990.20	\$31,019.77	\$1,850.87	\$0.00	\$6,500.64	\$64,024.00	\$42,853.58	\$0.00	\$204,139.06	\$0.00

3

INSTITUTO TECNOLÓGICO SUPERIOR DE RIO VERDE

SAN LUIS POTOSÍ

Analfítico Mensual de Egresos Pagados por Fuente de Financiamiento al 31/dic/2020
(Cifras en pesos y centavos)

Fecha y hora de impresión: 08/ene/2021 02:24 p.m.

Objeto del Gasto	Presupuesto Vigente	Ene	Feb	Mar	Abr	May	Jun	Jul	Ago	Sep	Oct	Nov	Dic	Total (Vigente - Total)	Diferencia (Vigente - Total)
2710 Vestuario y uniformes	\$121,672.40	\$0.00	\$0.00	\$17,121.60	\$17,400.00	\$30,879.20	\$0.00	\$0.00	\$0.00	\$0.00	\$48,024.00	\$6,247.60	\$0.00	\$121,672.40	\$0.00
2711 Vestuario y uniformes	\$121,672.40	\$0.00	\$0.00	\$17,121.60	\$17,400.00	\$30,879.20	\$0.00	\$0.00	\$0.00	\$0.00	\$48,024.00	\$6,247.60	\$0.00	\$121,672.40	\$0.00
2720 Prendas de seguridad y protección person	\$35,470.66	\$0.00	\$0.00	\$0.00	\$0.00	\$13,868.60	\$140.57	\$1,850.87	\$0.00	\$6,500.64	\$0.00	\$13,109.98	\$0.00	\$35,470.66	\$0.00
2721 Prendas de seguridad y protección person	\$35,470.66	\$0.00	\$0.00	\$0.00	\$0.00	\$13,868.60	\$140.57	\$1,850.87	\$0.00	\$6,500.64	\$0.00	\$13,109.98	\$0.00	\$35,470.66	\$0.00
2730 Artículos deportivos	\$46,966.00	\$0.00	\$0.00	\$500.00	\$8,000.00	\$0.00	\$0.00	\$0.00	\$0.00	\$0.00	\$16,000.00	\$21,496.00	\$0.00	\$46,966.00	\$0.00
2731 Artículos deportivos	\$46,966.00	\$0.00	\$0.00	\$500.00	\$8,000.00	\$0.00	\$0.00	\$0.00	\$0.00	\$0.00	\$16,000.00	\$21,496.00	\$0.00	\$46,966.00	\$0.00
2900 HERRAMIENTAS, REFACCIONES Y ACCI	\$340,020.95	\$0.00	\$0.00	\$21,565.56	\$33,061.39	\$5,021.70	\$0.00	\$4,130.83	\$19,323.05	\$15,356.61	\$43,624.58	\$149,810.90	\$48,126.33	\$340,020.95	\$0.00
2910 Herramientas menores	\$24,468.03	\$0.00	\$0.00	\$628.20	\$111.98	\$0.00	\$0.00	\$0.00	\$0.00	\$14,956.61	\$4,740.91	\$1,620.00	\$2,410.33	\$24,468.03	\$0.00
2911 Herramientas menores	\$24,468.03	\$0.00	\$0.00	\$628.20	\$111.98	\$0.00	\$0.00	\$0.00	\$0.00	\$14,956.61	\$4,740.91	\$1,620.00	\$2,410.33	\$24,468.03	\$0.00
2920 Refacciones y accesorios menores de edifi	\$159,168.98	\$0.00	\$0.00	\$5,021.70	\$16,169.41	\$5,021.70	\$0.00	\$930.83	\$936.60	\$0.00	\$10,082.07	\$123,016.37	\$3,009.00	\$159,168.98	\$0.00
2921 Refacciones y accesorios menores de edifi	\$159,168.98	\$0.00	\$0.00	\$5,021.70	\$16,169.41	\$5,021.70	\$0.00	\$930.83	\$936.60	\$0.00	\$10,082.07	\$123,016.37	\$3,009.00	\$159,168.98	\$0.00
2940 Refacciones y accesorios menores de equi	\$33,882.05	\$0.00	\$0.00	\$0.00	\$0.00	\$0.00	\$0.00	\$0.00	\$12,563.45	\$4,000.00	\$18,691.60	\$0.00	\$2,207.00	\$33,882.05	\$0.00
2941 Refacciones y accesorios menores de equi	\$33,882.05	\$0.00	\$0.00	\$0.00	\$0.00	\$0.00	\$0.00	\$0.00	\$12,563.45	\$4,000.00	\$18,691.60	\$0.00	\$2,207.00	\$33,882.05	\$0.00
2960 Refacciones y accesorios menores de equi	\$14,750.04	\$0.00	\$0.00	\$0.00	\$0.00	\$0.00	\$0.00	\$3,200.00	\$5,600.00	\$0.00	\$1,850.00	\$3,900.04	\$0.00	\$14,750.04	\$0.00
2961 Refacciones y accesorios menores de equi	\$14,750.04	\$0.00	\$0.00	\$0.00	\$0.00	\$0.00	\$0.00	\$3,200.00	\$5,600.00	\$0.00	\$1,850.00	\$3,900.04	\$0.00	\$14,750.04	\$0.00
2990 Refacciones y accesorios menores otros bi	\$107,751.85	\$0.00	\$0.00	\$20,937.36	\$16,780.00	\$0.00	\$0.00	\$0.00	\$0.00	\$0.00	\$8,260.00	\$21,274.49	\$40,500.00	\$107,751.85	\$0.00
2991 Refacciones y accesorios menores otros bi	\$107,751.85	\$0.00	\$0.00	\$20,937.36	\$16,780.00	\$0.00	\$0.00	\$0.00	\$0.00	\$0.00	\$8,260.00	\$21,274.49	\$40,500.00	\$107,751.85	\$0.00
3000 SERVICIOS GENERALES	\$4,804,326.48	\$0.00	\$37,069.00	\$468,308.36	\$363,983.54	\$201,889.65	\$427,012.83	\$489,303.00	\$443,047.23	\$603,590.54	\$468,178.34	\$601,423.38	\$810,539.51	\$4,804,326.48	\$0.00
3100 SERVICIOS BÁSICOS	\$615,313.40	\$0.00	\$0.00	\$77,468.00	\$6,017.00	\$8,209.00	\$60,113.00	\$63,105.00	\$84,306.00	\$100,528.40	\$84,662.00	\$79,389.00	\$71,518.00	\$615,313.40	\$0.00
3110 Energía eléctrica	\$450,462.00	\$0.00	\$0.00	\$70,220.00	\$0.00	\$0.00	\$53,074.00	\$52,999.00	\$61,594.00	\$60,431.00	\$51,801.00	\$53,801.00	\$46,542.00	\$450,462.00	\$0.00
3111 Energía eléctrica	\$450,462.00	\$0.00	\$0.00	\$70,220.00	\$0.00	\$0.00	\$53,074.00	\$52,999.00	\$61,594.00	\$60,431.00	\$51,801.00	\$53,801.00	\$46,542.00	\$450,462.00	\$0.00
3140 Telefonía tradicional	\$70,694.40	\$0.00	\$0.00	\$0.00	\$0.00	\$0.00	\$0.00	\$0.00	\$15,596.00	\$20,567.40	\$0.00	\$17,364.00	\$17,167.00	\$70,694.40	\$0.00
3141 Telefonía tradicional	\$70,694.40	\$0.00	\$0.00	\$0.00	\$0.00	\$0.00	\$0.00	\$0.00	\$15,596.00	\$20,567.40	\$0.00	\$17,364.00	\$17,167.00	\$70,694.40	\$0.00
3150 Telefonía celular	\$30,679.00	\$0.00	\$0.00	\$0.00	\$0.00	\$0.00	\$0.00	\$0.00	\$15,596.00	\$20,567.40	\$0.00	\$3,245.00	\$2,830.00	\$30,679.00	\$0.00
3151 Telefonía celular	\$30,679.00	\$0.00	\$0.00	\$0.00	\$0.00	\$0.00	\$0.00	\$0.00	\$15,596.00	\$20,567.40	\$0.00	\$3,245.00	\$2,830.00	\$30,679.00	\$0.00
3170 Servicios de acceso de Internet, redes y pr	\$63,478.00	\$0.00	\$0.00	\$3,230.00	\$1,038.00	\$0.00	\$2,060.00	\$5,127.00	\$2,137.00	\$7,707.00	\$1,038.00	\$3,245.00	\$2,830.00	\$63,478.00	\$0.00
3171 Servicios de acceso de Internet, redes y pr	\$63,478.00	\$0.00	\$0.00	\$3,230.00	\$1,038.00	\$0.00	\$2,060.00	\$5,127.00	\$2,137.00	\$7,707.00	\$1,038.00	\$3,245.00	\$2,830.00	\$63,478.00	\$0.00
3200 SERVICIOS DE ARRENDAMIENTO	\$10,600.40	\$0.00	\$0.00	\$513.30	\$0.00	\$0.00	\$0.00	\$280.72	\$2,145.91	\$0.00	\$2,104.11	\$0.00	\$2,257.83	\$10,600.40	\$0.00
3230 Arrendamiento de mobiliario y equipo de a	\$10,397.40	\$0.00	\$0.00	\$513.30	\$0.00	\$0.00	\$0.00	\$280.72	\$2,145.91	\$0.00	\$2,104.11	\$0.00	\$2,257.83	\$10,397.40	\$0.00
3231 Arrendamiento de mobiliario y equipo de a	\$10,397.40	\$0.00	\$0.00	\$513.30	\$0.00	\$0.00	\$0.00	\$280.72	\$2,145.91	\$0.00	\$2,104.11	\$0.00	\$2,257.83	\$10,397.40	\$0.00
3290 Otros arrendamientos	\$203.00	\$0.00	\$0.00	\$0.00	\$0.00	\$0.00	\$0.00	\$0.00	\$0.00	\$0.00	\$0.00	\$0.00	\$203.00	\$203.00	\$0.00
3291 Otros arrendamientos	\$203.00	\$0.00	\$0.00	\$0.00	\$0.00	\$0.00	\$0.00	\$0.00	\$0.00	\$0.00	\$0.00	\$0.00	\$203.00	\$203.00	\$0.00
3300 SERVICIOS PROFESIONALES, CIENTÍFIC	\$2,288,962.38	\$0.00	\$0.00	\$147,421.51	\$284,294.02	\$67,922.73	\$194,819.02	\$197,372.14	\$179,310.35	\$261,494.66	\$281,373.02	\$273,213.14	\$401,741.79	\$2,288,962.38	\$0.00
3310 Servicios legales, de contabilidad, auditorí	\$272,899.81	\$0.00	\$0.00	\$0.00	\$50,100.00	\$0.00	\$0.00	\$0.00	\$1,926.65	\$0.00	\$106,285.42	\$10,579.00	\$104,008.74	\$272,899.81	\$0.00
3311 Servicios legales, de contabilidad, auditorí	\$272,899.81	\$0.00	\$0.00	\$0.00	\$50,100.00	\$0.00	\$0.00	\$0.00	\$1,926.65	\$0.00	\$106,285.42	\$10,579.00	\$104,008.74	\$272,899.81	\$0.00
3320 Servicios de diseño, arquitectura, ingenierí	\$6,390.00	\$0.00	\$0.00	\$0.00	\$6,390.00	\$0.00	\$0.00	\$0.00	\$0.00	\$0.00	\$0.00	\$0.00	\$0.00	\$6,390.00	\$0.00
3321 Servicios de diseño, arquitectura, ingenierí	\$6,390.00	\$0.00	\$0.00	\$0.00	\$6,390.00	\$0.00	\$0.00	\$0.00	\$0.00	\$0.00	\$0.00	\$0.00	\$0.00	\$6,390.00	\$0.00
3330 Servicios de consultoría administrativa, prc	\$30,262.55	\$0.00	\$0.00	\$1,770.41	\$0.00	\$0.00	\$1,763.00	\$3,942.32	\$0.00	\$15,776.00	\$1,918.42	\$5,092.40	\$0.00	\$30,262.55	\$0.00
3331 Servicios de consultoría administrativa, prc	\$30,262.55	\$0.00	\$0.00	\$1,770.41	\$0.00	\$0.00	\$1,763.00	\$3,942.32	\$0.00	\$15,776.00	\$1,918.42	\$5,092.40	\$0.00	\$30,262.55	\$0.00
3340 Servicios de capacitación	\$1,550,264.02	\$0.00	\$0.00	\$113,171.10	\$195,354.02	\$85,922.73	\$143,176.02	\$125,453.82	\$127,503.70	\$181,038.66	\$123,288.18	\$257,541.74	\$247,853.05	\$1,550,264.02	\$0.00

INSTITUTO TECNOLÓGICO SUPERIOR DE RIO VERDE SAN LUIS POTOSÍ

Analfítico Mensual de Egresos Pagados por Fuente de Financiamiento al 31/dic/2020 (Cifras en pesos y centavos)



Usr: webciamedia
Rep: rptAnalíticoPresupuestoEgresos_FF

Fecha y hora de Impresión | 08/ene/2021
02:24 p.m.

Objeto del Gasto	Presupuesto Vigente	Ene	Feb	Mar	Abr	May	Jun	Jul	Ago	Sep	Oct	Nov	Dic	Total	Diferencia (Vigente - Total)
3341 Servicios de capacitación	\$1,550,284.02	\$0.00	\$0.00	\$113,171.10	\$196,334.02	\$65,922.73	\$143,176.02	\$125,453.82	\$127,503.70	\$161,038.66	\$125,289.18	\$257,541.74	\$247,853.05	\$1,550,284.02	\$0.00
3360 Servicios de apoyo administrativo, traducido	\$18,096.00	\$0.00	\$0.00	\$0.00	\$0.00	\$0.00	\$0.00	\$18,096.00	\$0.00	\$0.00	\$0.00	\$0.00	\$0.00	\$18,096.00	\$0.00
3361 Servicios de apoyo administrativo, fotocopi	\$18,096.00	\$0.00	\$0.00	\$0.00	\$0.00	\$0.00	\$0.00	\$18,096.00	\$0.00	\$0.00	\$0.00	\$0.00	\$0.00	\$18,096.00	\$0.00
3380 Servicios de vigilancia	\$399,040.00	\$0.00	\$0.00	\$32,480.00	\$32,480.00	\$0.00	\$49,880.00	\$49,880.00	\$49,880.00	\$84,680.00	\$49,880.00	\$0.00	\$49,880.00	\$399,040.00	\$0.00
3381 Servicios de vigilancia	\$399,040.00	\$0.00	\$0.00	\$32,480.00	\$32,480.00	\$0.00	\$49,880.00	\$49,880.00	\$49,880.00	\$84,680.00	\$49,880.00	\$0.00	\$49,880.00	\$399,040.00	\$0.00
3390 Servicios profesionales, científicos y técnic	\$12,000.00	\$0.00	\$0.00	\$0.00	\$0.00	\$12,000.00	\$0.00	\$0.00	\$0.00	\$0.00	\$0.00	\$0.00	\$0.00	\$12,000.00	\$0.00
3391 Servicios profesionales, científicos y técnic	\$12,000.00	\$0.00	\$0.00	\$0.00	\$0.00	\$12,000.00	\$0.00	\$0.00	\$0.00	\$0.00	\$0.00	\$0.00	\$0.00	\$12,000.00	\$0.00
3400 SERVICIOS FINANCIEROS, BANCARIOS	\$31,423.81	\$0.00	\$0.00	\$4,069.48	\$4,695.27	\$0.00	\$3,919.92	\$0.00	\$3,749.97	\$5,508.48	\$0.00	\$4,819.04	\$4,661.45	\$31,423.81	\$0.00
3410 Servicios financieros y bancarios	\$26,762.16	\$0.00	\$0.00	\$4,069.48	\$4,695.27	\$0.00	\$3,919.92	\$0.00	\$3,749.97	\$5,508.48	\$0.00	\$4,819.04	\$0.00	\$26,762.16	\$0.00
3411 Servicios financieros y bancarios	\$26,762.16	\$0.00	\$0.00	\$4,069.48	\$4,695.27	\$0.00	\$3,919.92	\$0.00	\$3,749.97	\$5,508.48	\$0.00	\$4,819.04	\$0.00	\$26,762.16	\$0.00
3450 Seguro de bienes patrimoniales	\$4,661.45	\$0.00	\$0.00	\$0.00	\$0.00	\$0.00	\$0.00	\$0.00	\$0.00	\$0.00	\$0.00	\$0.00	\$4,661.45	\$0.00	
3451 Seguro de bienes patrimoniales	\$4,661.45	\$0.00	\$0.00	\$0.00	\$0.00	\$0.00	\$0.00	\$0.00	\$0.00	\$0.00	\$0.00	\$0.00	\$4,661.45	\$0.00	
3500 SERVICIOS DE INSTALACIÓN, REPARAC	\$838,233.48	\$0.00	\$0.00	\$133,364.00	\$7,500.00	\$54,868.00	\$108,799.99	\$157,905.00	\$92,800.00	\$40,672.00	\$64,100.01	\$122,560.00	\$56,064.48	\$838,233.48	\$0.00
3510 Conservación y mantenimiento menor de ii	\$161,484.48	\$0.00	\$0.00	\$77,564.00	\$7,500.00	\$0.00	\$8,799.99	\$0.00	\$17,400.00	\$10,800.00	\$14,100.01	\$24,360.00	\$960.48	\$161,484.48	\$0.00
3511 Conservación y mantenimiento menor de ii	\$161,484.48	\$0.00	\$0.00	\$77,564.00	\$7,500.00	\$0.00	\$8,799.99	\$0.00	\$17,400.00	\$10,800.00	\$14,100.01	\$24,360.00	\$960.48	\$161,484.48	\$0.00
3530 Instalación, reparación y mantenimiento de	\$202,424.00	\$0.00	\$0.00	\$5,800.00	\$0.00	\$46,400.00	\$0.00	\$77,024.00	\$0.00	\$25,000.00	\$0.00	\$48,200.00	\$0.00	\$202,424.00	\$0.00
3531 Instalación, reparación y mantenimiento de	\$202,424.00	\$0.00	\$0.00	\$5,800.00	\$0.00	\$46,400.00	\$0.00	\$77,024.00	\$0.00	\$25,000.00	\$0.00	\$48,200.00	\$0.00	\$202,424.00	\$0.00
3540 Instalación, reparación y mantenimiento de	\$4,872.00	\$0.00	\$0.00	\$0.00	\$0.00	\$0.00	\$0.00	\$0.00	\$0.00	\$4,872.00	\$0.00	\$0.00	\$0.00	\$4,872.00	\$0.00
3541 Instalación, reparación y mantenimiento de	\$4,872.00	\$0.00	\$0.00	\$0.00	\$0.00	\$0.00	\$0.00	\$0.00	\$0.00	\$4,872.00	\$0.00	\$0.00	\$0.00	\$4,872.00	\$0.00
3550 Reparación y mantenimiento de equipo de	\$44,053.00	\$0.00	\$0.00	\$0.00	\$0.00	\$8,468.00	\$0.00	\$30,481.00	\$0.00	\$0.00	\$0.00	\$0.00	\$5,104.00	\$44,053.00	\$0.00
3551 Reparación y mantenimiento de equipo de	\$44,053.00	\$0.00	\$0.00	\$0.00	\$0.00	\$8,468.00	\$0.00	\$30,481.00	\$0.00	\$0.00	\$0.00	\$0.00	\$5,104.00	\$44,053.00	\$0.00
3560 Servicios de limpieza y manejo de desech	\$400,000.00	\$0.00	\$0.00	\$50,000.00	\$0.00	\$0.00	\$100,000.00	\$50,000.00	\$50,000.00	\$0.00	\$50,000.00	\$50,000.00	\$50,000.00	\$400,000.00	\$0.00
3561 Servicios de limpieza y manejo de desech	\$400,000.00	\$0.00	\$0.00	\$50,000.00	\$0.00	\$0.00	\$100,000.00	\$50,000.00	\$50,000.00	\$0.00	\$50,000.00	\$50,000.00	\$50,000.00	\$400,000.00	\$0.00
3590 Servicios de jardinería y fumigación	\$25,400.00	\$0.00	\$0.00	\$0.00	\$0.00	\$0.00	\$0.00	\$0.00	\$25,400.00	\$0.00	\$0.00	\$0.00	\$0.00	\$25,400.00	\$0.00
3591 Servicios de jardinería y fumigación	\$25,400.00	\$0.00	\$0.00	\$0.00	\$0.00	\$0.00	\$0.00	\$0.00	\$25,400.00	\$0.00	\$0.00	\$0.00	\$0.00	\$25,400.00	\$0.00
3600 SERVICIOS DE COMUNICACIÓN SOCIAL	\$175,353.72	\$0.00	\$0.00	\$15,378.12	\$11,426.00	\$14,500.00	\$18,154.00	\$18,908.00	\$11,774.00	\$34,510.00	\$928.00	\$28,408.40	\$21,367.20	\$175,353.72	\$0.00
3620 Difusión por radio, televisión y otros medio	\$161,085.72	\$0.00	\$0.00	\$15,378.12	\$11,426.00	\$14,500.00	\$18,154.00	\$4,988.00	\$11,774.00	\$34,510.00	\$928.00	\$28,408.40	\$21,019.20	\$161,085.72	\$0.00
3621 Difusión por radio, televisión y otros medio	\$161,085.72	\$0.00	\$0.00	\$15,378.12	\$11,426.00	\$14,500.00	\$18,154.00	\$4,988.00	\$11,774.00	\$34,510.00	\$928.00	\$28,408.40	\$21,019.20	\$161,085.72	\$0.00
3650 Servicios de la industria filmica, del sonido	\$13,920.00	\$0.00	\$0.00	\$0.00	\$0.00	\$0.00	\$0.00	\$13,920.00	\$0.00	\$0.00	\$0.00	\$0.00	\$0.00	\$13,920.00	\$0.00
3651 Servicios de la industria filmica, del sonido	\$13,920.00	\$0.00	\$0.00	\$0.00	\$0.00	\$0.00	\$0.00	\$13,920.00	\$0.00	\$0.00	\$0.00	\$0.00	\$0.00	\$13,920.00	\$0.00
3660 Servicio de creación y difusión de contenid	\$348.00	\$0.00	\$0.00	\$0.00	\$0.00	\$0.00	\$0.00	\$0.00	\$0.00	\$0.00	\$0.00	\$0.00	\$348.00	\$0.00	
3661 Servicio de creación y difusión de contenid	\$348.00	\$0.00	\$0.00	\$0.00	\$0.00	\$0.00	\$0.00	\$0.00	\$0.00	\$0.00	\$0.00	\$0.00	\$348.00	\$0.00	
3700 SERVICIOS DE TRASLADOS Y VIÁTICOS	\$124,849.25	\$0.00	\$0.00	\$22,985.47	\$9,806.25	\$1,779.39	\$1,123.00	\$9,871.14	\$13,563.00	\$0.00	\$0.00	\$26,112.80	\$39,608.20	\$124,849.25	\$0.00
3710 Pasajes aéreos	\$4,121.48	\$0.00	\$0.00	\$0.00	\$0.00	\$1,469.39	\$0.00	\$0.00	\$0.00	\$0.00	\$0.00	\$0.00	\$2,652.09	\$4,121.48	\$0.00
3711 Pasajes aéreos	\$4,121.48	\$0.00	\$0.00	\$0.00	\$0.00	\$1,469.39	\$0.00	\$0.00	\$0.00	\$0.00	\$0.00	\$0.00	\$2,652.09	\$4,121.48	\$0.00
3720 Pasajes terrestres	\$23,796.90	\$0.00	\$0.00	\$7,863.05	\$4,304.20	\$310.00	\$1,123.00	\$814.00	\$620.00	\$0.00	\$0.00	\$0.00	\$4,598.65	\$23,796.90	\$0.00
3721 Pasajes terrestres	\$23,796.90	\$0.00	\$0.00	\$7,863.05	\$4,304.20	\$310.00	\$1,123.00	\$814.00	\$620.00	\$0.00	\$0.00	\$0.00	\$4,598.65	\$23,796.90	\$0.00
3750 Viáticos en el país	\$94,608.87	\$0.00	\$0.00	\$15,122.42	\$5,202.05	\$0.00	\$0.00	\$8,907.14	\$11,672.00	\$0.00	\$0.00	\$21,958.80	\$31,746.46	\$94,608.87	\$0.00
3751 Viáticos en el país	\$94,608.87	\$0.00	\$0.00	\$15,122.42	\$5,202.05	\$0.00	\$0.00	\$8,907.14	\$11,672.00	\$0.00	\$0.00	\$21,958.80	\$31,746.46	\$94,608.87	\$0.00
3790 Otros servicios de traslado y hospedaje	\$2,332.00	\$0.00	\$0.00	\$0.00	\$300.00	\$0.00	\$0.00	\$190.00	\$1,271.00	\$0.00	\$0.00	\$0.00	\$611.00	\$2,332.00	\$0.00



Usr: lnticadmtdna
Rep: rptAnaliticoPresupuestoEgresos_FF

INSTITUTO TECNOLOGICO SUPERIOR DE RIO VERDE
SAN LUIS POTOSI
Analitico Mensual de Egresos Pagados por Fuente de Financiamiento al 31/dic/2020
(Cuentas con Movimientos)
(Cifras en pesos y centavos)

Fecha y Obtiene: 02/24 p.m.
hora de impresión

Objeto del Gasto	Presupuesto Vigiente	Ene	Feb	Mar	Abr	May	Jun	Jul	Ago	Sep	Oct	Nov	Dic	Total	Diferencia (Vigente - Total)
3791 Otros servicios de traslado y hospedaje	\$2,332.00	\$0.00	\$0.00	\$0.00	\$300.00	\$0.00	\$150.00	\$150.00	\$1,271.00	\$0.00	\$0.00	\$0.00	\$911.00	\$2,332.00	\$0.00
3800 SERVICIOS OFICIALES	\$57,765.68	\$0.00	\$0.00	\$20,354.48	\$0.00	\$0.00	\$0.00	\$0.00	\$10,192.00	\$0.00	\$2,662.20	\$7,424.00	\$17,133.00	\$57,765.68	\$0.00
3820 Gastos de orden social y cultural	\$57,765.68	\$0.00	\$0.00	\$20,354.48	\$0.00	\$0.00	\$0.00	\$0.00	\$10,192.00	\$0.00	\$2,662.20	\$7,424.00	\$17,133.00	\$57,765.68	\$0.00
3821 Gastos de orden social y cultural	\$57,765.68	\$0.00	\$0.00	\$20,354.48	\$0.00	\$0.00	\$0.00	\$0.00	\$10,192.00	\$0.00	\$2,662.20	\$7,424.00	\$17,133.00	\$57,765.68	\$0.00
3900 OTROS SERVICIOS GENERALES	\$661,824.56	\$0.00	\$37,069.00	\$36,757.00	\$40,225.00	\$51,515.00	\$40,084.00	\$42,261.00	\$45,206.00	\$60,877.00	\$52,349.00	\$59,497.00	\$195,984.56	\$661,824.56	\$0.00
3920 Impuestos y derechos	\$56,322.00	\$0.00	\$0.00	\$0.00	\$0.00	\$0.00	\$0.00	\$0.00	\$0.00	\$22,194.00	\$12,060.00	\$5,628.00	\$16,440.00	\$56,322.00	\$0.00
3921 Impuestos y derechos	\$56,322.00	\$0.00	\$0.00	\$0.00	\$0.00	\$0.00	\$0.00	\$0.00	\$0.00	\$22,194.00	\$12,060.00	\$5,628.00	\$16,440.00	\$56,322.00	\$0.00
3980 Impuesto sobre nóminas y otros que se de	\$905,502.56	\$0.00	\$37,069.00	\$36,757.00	\$40,225.00	\$51,515.00	\$40,084.00	\$42,261.00	\$45,206.00	\$38,683.00	\$40,289.00	\$53,669.00	\$179,644.56	\$905,502.56	\$0.00
3981 Impuesto sobre nóminas y otros que se de	\$905,502.56	\$0.00	\$37,069.00	\$36,757.00	\$40,225.00	\$51,515.00	\$40,084.00	\$42,261.00	\$45,206.00	\$38,683.00	\$40,289.00	\$53,669.00	\$179,644.56	\$905,502.56	\$0.00
5000 BIENES MUEBLES, INMUEBLES E IN	\$464,000.00	\$0.00	\$0.00	\$0.00	\$0.00	\$0.00	\$0.00	\$0.00	\$0.00	\$0.00	\$464,000.00	\$0.00	\$0.00	\$464,000.00	\$0.00
5100 MOBILIARIO Y EQUIPO DE ADMINISTRA	\$464,000.00	\$0.00	\$0.00	\$0.00	\$0.00	\$0.00	\$0.00	\$0.00	\$0.00	\$0.00	\$464,000.00	\$0.00	\$0.00	\$464,000.00	\$0.00
5150 Equipo de cómputo y de tecnologías de la	\$464,000.00	\$0.00	\$0.00	\$0.00	\$0.00	\$0.00	\$0.00	\$0.00	\$0.00	\$0.00	\$464,000.00	\$0.00	\$0.00	\$464,000.00	\$0.00
5151 Equipo de cómputo y de tecnología de la i	\$464,000.00	\$0.00	\$0.00	\$0.00	\$0.00	\$0.00	\$0.00	\$0.00	\$0.00	\$0.00	\$464,000.00	\$0.00	\$0.00	\$464,000.00	\$0.00
RECURSOS ESTATALES	\$20,061,905.24	\$0.00	\$1,571,688.19	\$2,446,013.24	\$717,729.09	\$1,257,804.88	\$827,712.82	\$1,712,047.92	\$1,287,586.06	\$974,909.75	\$1,449,585.72	\$1,343,340.84	\$5,533,507.52	\$20,061,905.24	\$0.00

F RECURSOS FEDERALES

1000 SERVICIOS PERSONALES	\$18,378,382.29	\$1,515,990.39	\$171,773.67	\$716,839.27	\$2,188,895.44	\$1,275,229.52	\$1,729,729.25	\$1,426,386.78	\$1,235,040.38	\$2,187,595.87	\$2,294,539.27	\$2,246,422.43	\$1,377,920.02	\$18,378,382.29	\$0.00
1100 REMUNERACIONES AL PERSONAL DE C	\$11,721,509.25	\$1,390,079.39	\$0.00	\$1,426,704.21	\$607,730.82	\$1,424,561.42	\$734,777.69	\$1,003,436.62	\$1,987,129.01	\$1,446,455.72	\$1,596,744.14	\$1,536,744.14	\$183,890.23	\$11,721,509.25	\$0.00
1130 Sueldos base al personal permanente	\$11,721,509.25	\$1,390,079.39	\$0.00	\$1,426,704.21	\$607,730.82	\$1,424,561.42	\$734,777.69	\$1,003,436.62	\$1,987,129.01	\$1,446,455.72	\$1,596,744.14	\$1,536,744.14	\$183,890.23	\$11,721,509.25	\$0.00
1131 Sueldos base al personal administrativo	\$6,286,843.09	\$838,229.92	\$0.00	\$638,579.11	\$352,656.35	\$852,656.35	\$445,095.93	\$418,057.50	\$856,849.20	\$856,849.20	\$1,146,705.21	\$890,669.87	\$0.00	\$6,286,843.09	\$0.00
1132 Sueldo base al personal docente	\$5,434,666.16	\$551,849.47	\$0.00	\$788,125.10	\$607,730.82	\$571,905.07	\$289,681.76	\$585,379.12	\$589,605.52	\$80,423.80	\$646,074.27	\$183,890.23	\$5,434,666.16	\$5,434,666.16	\$0.00
1300 REMUNERACIONES ADICIONALES Y ES	\$786,821.51	\$1,853.82	\$0.00	\$536,125.48	\$1,853.82	\$65,622.50	\$13,162.64	\$2,790.02	\$66,235.55	\$66,235.55	\$95,771.41	\$9,980.68	\$3,435.59	\$786,821.51	\$0.00
1310 Primas por años de servicios efectivos pret	\$89,241.68	\$0.00	\$0.00	\$0.00	\$0.00	\$0.00	\$0.00	\$0.00	\$53,814.48	\$53,814.48	\$45,427.20	\$0.00	\$0.00	\$89,241.68	\$0.00
1312 Prima de antigüedad	\$89,241.68	\$0.00	\$0.00	\$0.00	\$0.00	\$0.00	\$0.00	\$0.00	\$53,814.48	\$53,814.48	\$45,427.20	\$0.00	\$0.00	\$89,241.68	\$0.00
1320 Primas de vacaciones, dominical y gratific	\$657,318.57	\$0.00	\$0.00	\$533,586.03	\$0.00	\$63,768.68	\$10,855.82	\$0.00	\$10,587.45	\$38,510.59	\$38,510.59	\$0.00	\$0.00	\$657,318.57	\$0.00
1321 Primas de vacaciones, dominical y gratific	\$657,318.57	\$0.00	\$0.00	\$533,586.03	\$0.00	\$63,768.68	\$10,855.82	\$0.00	\$10,587.45	\$38,510.59	\$38,510.59	\$0.00	\$0.00	\$657,318.57	\$0.00
1330 Horas extraordinarias	\$30,261.26	\$1,853.82	\$0.00	\$2,529.45	\$1,853.82	\$1,853.82	\$2,306.82	\$2,780.02	\$2,780.02	\$1,833.62	\$1,833.62	\$9,980.68	\$3,435.59	\$30,261.26	\$0.00
1331 Horas extraordinarias	\$30,261.26	\$1,853.82	\$0.00	\$2,529.45	\$1,853.82	\$1,853.82	\$2,306.82	\$2,780.02	\$2,780.02	\$1,833.62	\$1,833.62	\$9,980.68	\$3,435.59	\$30,261.26	\$0.00
1400 SEGURIDAD SOCIAL	\$4,996,291.48	\$0.00	\$171,773.67	\$716,839.27	\$149,965.93	\$578,009.53	\$151,888.44	\$85,235.73	\$146,761.10	\$587,529.90	\$148,533.46	\$610,599.98	\$1,147,154.37	\$4,996,291.48	\$0.00
1410 Aportaciones de seguridad social	\$1,952,299.18	\$0.00	\$171,773.67	\$166,984.30	\$149,965.93	\$144,890.96	\$151,888.44	\$144,824.83	\$146,761.10	\$149,249.99	\$148,533.46	\$156,263.40	\$421,163.10	\$1,952,299.18	\$0.00
1411 Aportaciones de seguridad social	\$1,952,299.18	\$0.00	\$171,773.67	\$166,984.30	\$149,965.93	\$144,890.96	\$151,888.44	\$144,824.83	\$146,761.10	\$149,249.99	\$148,533.46	\$156,263.40	\$421,163.10	\$1,952,299.18	\$0.00
1420 Aportaciones a fondos de vivienda	\$1,435,000.53	\$0.00	\$0.00	\$244,922.31	\$0.00	\$192,118.50	\$0.00	\$195,790.77	\$0.00	\$195,384.60	\$0.00	\$201,813.72	\$404,970.63	\$1,435,000.53	\$0.00
1421 Aportaciones a fondos de vivienda	\$1,435,000.53	\$0.00	\$0.00	\$244,922.31	\$0.00	\$192,118.50	\$0.00	\$195,790.77	\$0.00	\$195,384.60	\$0.00	\$201,813.72	\$404,970.63	\$1,435,000.53	\$0.00
1430 Aportaciones al sistema para el retiro	\$1,608,991.77	\$0.00	\$0.00	\$306,932.66	\$0.00	\$241,000.17	\$0.00	\$244,620.13	\$0.00	\$242,895.31	\$0.00	\$252,522.86	\$321,020.64	\$1,608,991.77	\$0.00
1431 Aportaciones al sistema para el retiro	\$1,608,991.77	\$0.00	\$0.00	\$306,932.66	\$0.00	\$241,000.17	\$0.00	\$244,620.13	\$0.00	\$242,895.31	\$0.00	\$252,522.86	\$321,020.64	\$1,608,991.77	\$0.00
1500 OTRAS PRESTACIONES SOCIALES Y EC	\$873,740.05	\$124,057.18	\$0.00	\$86,099.82	\$87,636.25	\$87,636.25	\$93,210.72	\$82,062.64	\$82,062.64	\$87,374.70	\$83,105.39	\$89,087.63	\$43,439.83	\$873,740.05	\$0.00
1520 Indemnizaciones	\$15,417.46	\$0.00	\$0.00	\$0.00	\$0.00	\$0.00	\$0.00	\$0.00	\$0.00	\$0.00	\$4,344.00	\$0.00	\$15,417.46	\$0.00	
1521 Pensiones y jubilaciones	\$7,301.28	\$0.00	\$0.00	\$0.00	\$0.00	\$0.00	\$0.00	\$0.00	\$0.00	\$0.00	\$4,344.00	\$0.00	\$7,301.28	\$0.00	
1522 Indemnizaciones	\$8,116.20	\$0.00	\$0.00	\$0.00	\$0.00	\$0.00	\$0.00	\$0.00	\$0.00	\$0.00	\$0.00	\$0.00	\$8,116.20	\$0.00	

INSTITUTO TECNOLÓGICO SUPERIOR DE RIO VERDE SAN LUIS POTOSÍ

Analfítico Mensual de Egresos Pagados por Fuente de Financiamiento al 31/dic/2020

(Cifras en pesos y centavos)

Utr: ietecamedia
Rep: rptAnalfíticoPresupuestoEgresos_FF

Fecha y hora de Impresión
08/ene/2021
02:24 p.m.

Objeto del Gasto	Presupuesto Vigente	Ene	Feb	Mar	Abr	May	Jun	Jul	Ago	Sep	Oct	Nov	Dic	Total	Diferencia (Vigente - Total)
1540 Prestaciones contractuales	\$821,901.02	\$90,835.63	\$0.00	\$0.00	\$86,099.82	\$87,655.25	\$87,656.88	\$80,537.24	\$82,062.64	\$85,774.70	\$88,761.39	\$89,087.63	\$43,439.83	\$821,901.02	\$0.00
1541 Despesa	\$651,441.78	\$75,184.31	\$0.00	\$0.00	\$68,938.18	\$67,411.09	\$66,161.30	\$64,500.02	\$65,519.70	\$68,381.70	\$70,384.15	\$70,513.98	\$34,447.35	\$651,441.78	\$0.00
1542 Material didáctico	\$162,509.72	\$15,651.32	\$0.00	\$0.00	\$17,161.64	\$16,608.59	\$16,037.22	\$0.00	\$16,542.94	\$17,393.00	\$18,377.24	\$18,583.65	\$8,962.48	\$162,509.72	\$0.00
1545 Puntualidad y asistencia	\$7,949.52	\$0.00	\$0.00	\$0.00	\$0.00	\$3,062.52	\$4,887.00	\$0.00	\$0.00	\$0.00	\$0.00	\$0.00	\$0.00	\$7,949.52	\$0.00
1550 Otras prestaciones contractuales	\$36,421.55	\$33,221.55	\$0.00	\$0.00	\$0.00	\$0.00	\$0.00	\$1,600.00	\$0.00	\$1,600.00	\$0.00	\$0.00	\$0.00	\$36,421.55	\$0.00
1551 Fondo de ahorro	\$33,221.55	\$33,221.55	\$0.00	\$0.00	\$0.00	\$0.00	\$0.00	\$0.00	\$0.00	\$0.00	\$0.00	\$0.00	\$0.00	\$33,221.55	\$0.00
1552 Canastilla de maternidad	\$3,200.00	\$0.00	\$0.00	\$0.00	\$0.00	\$0.00	\$0.00	\$1,600.00	\$0.00	\$1,600.00	\$0.00	\$0.00	\$0.00	\$3,200.00	\$0.00
2000 MATERIALES Y SUMINISTROS	\$1,193,339.85	\$228,899.99	\$533,297.22	\$115,151.07	\$20,864.49	\$181,824.79	\$113,392.29	\$0.00	\$0.00	\$0.00	\$0.00	\$0.00	\$0.00	\$1,193,339.85	\$0.00
2100 MATERIALES DE ADMINISTRACIÓN, EM	\$266,627.62	\$333.88	\$135,310.78	\$61,956.30	\$0.00	\$26,984.32	\$43,082.34	\$0.00	\$0.00	\$0.00	\$0.00	\$0.00	\$0.00	\$266,627.62	\$0.00
2110 Materiales, útiles y equipos menores de of	\$40,313.39	\$0.00	\$19,658.98	\$0.00	\$0.00	\$10,440.00	\$10,014.53	\$0.00	\$0.00	\$0.00	\$0.00	\$0.00	\$0.00	\$40,313.39	\$0.00
2111 Materiales, útiles y equipos menores de of	\$40,313.39	\$0.00	\$19,658.98	\$0.00	\$0.00	\$10,440.00	\$10,014.53	\$0.00	\$0.00	\$0.00	\$0.00	\$0.00	\$0.00	\$40,313.39	\$0.00
2140 Materiales, útiles y equipos menores de tex	\$44,415.80	\$0.00	\$31,372.20	\$6,723.60	\$0.00	\$6,320.00	\$0.00	\$0.00	\$0.00	\$0.00	\$0.00	\$0.00	\$0.00	\$44,415.80	\$0.00
2141 Materiales, útiles y equipos menores de tex	\$44,415.80	\$0.00	\$31,372.20	\$6,723.60	\$0.00	\$6,320.00	\$0.00	\$0.00	\$0.00	\$0.00	\$0.00	\$0.00	\$0.00	\$44,415.80	\$0.00
2150 Material impreso e información digital	\$68,541.00	\$168.00	\$26,355.00	\$42,000.00	\$0.00	\$0.00	\$0.00	\$0.00	\$0.00	\$0.00	\$0.00	\$0.00	\$0.00	\$68,541.00	\$0.00
2151 Material impreso e información digital	\$68,541.00	\$168.00	\$26,355.00	\$42,000.00	\$0.00	\$0.00	\$0.00	\$0.00	\$0.00	\$0.00	\$0.00	\$0.00	\$0.00	\$68,541.00	\$0.00
2160 Material de limpieza	\$113,357.43	\$137.88	\$57,724.72	\$13,232.70	\$0.00	\$9,224.32	\$33,037.81	\$0.00	\$0.00	\$0.00	\$0.00	\$0.00	\$0.00	\$113,357.43	\$0.00
2161 Material de limpieza	\$113,357.43	\$137.88	\$57,724.72	\$13,232.70	\$0.00	\$9,224.32	\$33,037.81	\$0.00	\$0.00	\$0.00	\$0.00	\$0.00	\$0.00	\$113,357.43	\$0.00
2200 ALIMENTOS Y UTENSILIOS	\$169,083.85	\$80,208.86	\$70,891.12	\$13,227.87	\$4,756.00	\$0.00	\$0.00	\$0.00	\$0.00	\$0.00	\$0.00	\$0.00	\$0.00	\$169,083.85	\$0.00
2210 Productos alimenticios para personas	\$166,077.43	\$80,208.86	\$68,942.80	\$12,169.77	\$4,756.00	\$0.00	\$0.00	\$0.00	\$0.00	\$0.00	\$0.00	\$0.00	\$0.00	\$166,077.43	\$0.00
2211 Productos alimenticios para personas	\$166,077.43	\$80,208.86	\$68,942.80	\$12,169.77	\$4,756.00	\$0.00	\$0.00	\$0.00	\$0.00	\$0.00	\$0.00	\$0.00	\$0.00	\$166,077.43	\$0.00
2230 Utensilios para el servicio de alimentación	\$3,006.42	\$0.00	\$1,948.32	\$1,058.10	\$0.00	\$0.00	\$0.00	\$0.00	\$0.00	\$0.00	\$0.00	\$0.00	\$0.00	\$3,006.42	\$0.00
2231 Utensilios para el servicio de alimentación	\$3,006.42	\$0.00	\$1,948.32	\$1,058.10	\$0.00	\$0.00	\$0.00	\$0.00	\$0.00	\$0.00	\$0.00	\$0.00	\$0.00	\$3,006.42	\$0.00
2400 MATERIALES Y ARTICULOS DE CONSTI	\$376,091.26	\$104,834.17	\$195,964.73	\$7,984.58	\$576.88	\$14,178.62	\$52,552.27	\$0.00	\$0.00	\$0.00	\$0.00	\$0.00	\$0.00	\$376,091.26	\$0.00
2410 Productos minerales no metálicos	\$38,256.93	\$2,851.12	\$29,693.47	\$0.00	\$0.00	\$5,712.34	\$0.00	\$0.00	\$0.00	\$0.00	\$0.00	\$0.00	\$0.00	\$38,256.93	\$0.00
2411 Productos minerales no metálicos	\$38,256.93	\$2,851.12	\$29,693.47	\$0.00	\$0.00	\$5,712.34	\$0.00	\$0.00	\$0.00	\$0.00	\$0.00	\$0.00	\$0.00	\$38,256.93	\$0.00
2420 Cemento y productos de concreto	\$44,530.85	\$40,467.56	\$4,063.09	\$0.00	\$0.00	\$0.00	\$0.00	\$0.00	\$0.00	\$0.00	\$0.00	\$0.00	\$0.00	\$44,530.85	\$0.00
2421 Cemento y productos de concreto	\$44,530.85	\$40,467.56	\$4,063.09	\$0.00	\$0.00	\$0.00	\$0.00	\$0.00	\$0.00	\$0.00	\$0.00	\$0.00	\$0.00	\$44,530.85	\$0.00
2430 Cal, yeso y productos de yeso	\$470.00	\$100.00	\$370.00	\$0.00	\$0.00	\$0.00	\$0.00	\$0.00	\$0.00	\$0.00	\$0.00	\$0.00	\$0.00	\$470.00	\$0.00
2431 Cal, yeso y productos de yeso	\$470.00	\$100.00	\$370.00	\$0.00	\$0.00	\$0.00	\$0.00	\$0.00	\$0.00	\$0.00	\$0.00	\$0.00	\$0.00	\$470.00	\$0.00
2440 Madera y productos de madera	\$30,102.00	\$0.00	\$30,102.00	\$0.00	\$0.00	\$0.00	\$0.00	\$0.00	\$0.00	\$0.00	\$0.00	\$0.00	\$0.00	\$30,102.00	\$0.00
2441 Madera y productos de madera	\$30,102.00	\$0.00	\$30,102.00	\$0.00	\$0.00	\$0.00	\$0.00	\$0.00	\$0.00	\$0.00	\$0.00	\$0.00	\$0.00	\$30,102.00	\$0.00
2460 Material eléctrico y electrónico	\$130,287.26	\$3,473.23	\$89,350.17	\$3,496.00	\$0.00	\$76.26	\$23,891.60	\$0.00	\$0.00	\$0.00	\$0.00	\$0.00	\$0.00	\$130,287.26	\$0.00
2461 Material eléctrico y electrónico	\$130,287.26	\$3,473.23	\$89,350.17	\$3,496.00	\$0.00	\$76.26	\$23,891.60	\$0.00	\$0.00	\$0.00	\$0.00	\$0.00	\$0.00	\$130,287.26	\$0.00
2470 Artículos metálicos para la construcción	\$44,625.20	\$19,644.32	\$14,322.00	\$2,264.97	\$82.00	\$1,741.25	\$6,570.66	\$0.00	\$0.00	\$0.00	\$0.00	\$0.00	\$0.00	\$44,625.20	\$0.00
2471 Artículos metálicos para la construcción	\$44,625.20	\$19,644.32	\$14,322.00	\$2,264.97	\$82.00	\$1,741.25	\$6,570.66	\$0.00	\$0.00	\$0.00	\$0.00	\$0.00	\$0.00	\$44,625.20	\$0.00
2480 Materiales complementarios	\$27,004.74	\$7,232.85	\$573.00	\$183.61	\$494.88	\$1,741.25	\$17,902.55	\$0.00	\$0.00	\$0.00	\$0.00	\$0.00	\$0.00	\$27,004.74	\$0.00
2481 Materiales complementarios	\$27,004.74	\$7,232.85	\$573.00	\$183.61	\$494.88	\$1,741.25	\$17,902.55	\$0.00	\$0.00	\$0.00	\$0.00	\$0.00	\$0.00	\$27,004.74	\$0.00
2490 Otros materiales y artículos de construcción	\$80,814.47	\$31,065.09	\$17,491.00	\$2,040.00	\$0.00	\$6,030.92	\$4,187.46	\$0.00	\$0.00	\$0.00	\$0.00	\$0.00	\$0.00	\$80,814.47	\$0.00
2491 Otros materiales y artículos de construcción	\$80,814.47	\$31,065.09	\$17,491.00	\$2,040.00	\$0.00	\$6,030.92	\$4,187.46	\$0.00	\$0.00	\$0.00	\$0.00	\$0.00	\$0.00	\$80,814.47	\$0.00
2500 PRODUCTOS QUÍMICOS, FARMACÉUTIC	\$62,292.20	\$20,555.80	\$32,155.25	\$1,518.82	\$317.00	\$7,745.53	\$0.00	\$0.00	\$0.00	\$0.00	\$0.00	\$0.00	\$0.00	\$62,292.20	\$0.00

INSTITUTO TECNOLÓGICO SUPERIOR DE RIO VERDE SAN LUIS POTOSÍ

Analfítico Mensual de Egresos Pagados por Fuente de Financiamiento al 31/dic/2020

(Cifras en pesos y centavos)

Fecha y hora de Impresión | 02:24 p.m.

Objeto del Gasto	Presupuesto Vigente	Ene	Feb	Mar	Abr	May	Jun	Jul	Ago	Sep	Oct	Nov	Dic	Total	Diferencia (Vigente - Total)
2520 Fertilizantes, pesticidas y otros agroquímicos	\$8,164.82	\$0.00	\$1,900.82	\$0.00	\$0.00	\$6,264.00	\$0.00	\$0.00	\$0.00	\$0.00	\$0.00	\$0.00	\$0.00	\$8,164.82	\$0.00
2521 Fertilizantes, pesticidas y otros agroquímicos	\$8,164.82	\$0.00	\$1,900.82	\$0.00	\$0.00	\$6,264.00	\$0.00	\$0.00	\$0.00	\$0.00	\$0.00	\$0.00	\$0.00	\$8,164.82	\$0.00
2550 Materiales, accesorios y suministros de lab	\$28,389.12	\$0.00	\$28,389.12	\$0.00	\$0.00	\$0.00	\$0.00	\$0.00	\$0.00	\$0.00	\$0.00	\$0.00	\$0.00	\$28,389.12	\$0.00
2551 Materiales, accesorios y suministros de lab	\$28,389.12	\$0.00	\$28,389.12	\$0.00	\$0.00	\$0.00	\$0.00	\$0.00	\$0.00	\$0.00	\$0.00	\$0.00	\$0.00	\$28,389.12	\$0.00
2560 Fibras sintéticas, hules, plásticos y derivad	\$25,728.26	\$20,555.60	\$1,855.31	\$1,518.82	\$317.00	\$1,481.53	\$0.00	\$0.00	\$0.00	\$0.00	\$0.00	\$0.00	\$0.00	\$25,728.26	\$0.00
2561 Fibras sintéticas, hules, plásticos y derivad	\$25,728.26	\$20,555.60	\$1,855.31	\$1,518.82	\$317.00	\$1,481.53	\$0.00	\$0.00	\$0.00	\$0.00	\$0.00	\$0.00	\$0.00	\$25,728.26	\$0.00
2600 COMBUSTIBLES, LUBRICANTES Y ADITI	\$108,269.89	\$10,793.75	\$47,657.01	\$9,256.10	\$15,214.61	\$24,435.62	\$909.80	\$0.00	\$0.00	\$0.00	\$0.00	\$0.00	\$0.00	\$108,269.89	\$0.00
2610 Combustibles, lubricantes y aditivos	\$108,269.89	\$10,793.75	\$47,657.01	\$9,256.10	\$15,214.61	\$24,435.62	\$909.80	\$0.00	\$0.00	\$0.00	\$0.00	\$0.00	\$0.00	\$108,269.89	\$0.00
2611 Combustibles, lubricantes y aditivos	\$108,269.89	\$10,793.75	\$47,657.01	\$9,256.10	\$15,214.61	\$24,435.62	\$909.80	\$0.00	\$0.00	\$0.00	\$0.00	\$0.00	\$0.00	\$108,269.89	\$0.00
2700 VESTUARIO, BLANCOS, PRENDAS DE PI	\$140,122.31	\$0.00	\$31,232.59	\$0.00	\$0.00	\$106,692.00	\$0.00	\$0.00	\$0.00	\$0.00	\$0.00	\$0.00	\$0.00	\$140,122.31	\$0.00
2710 Vestuario y uniformes	\$122,316.20	\$0.00	\$13,624.20	\$0.00	\$0.00	\$108,692.00	\$0.00	\$0.00	\$0.00	\$0.00	\$0.00	\$0.00	\$0.00	\$122,316.20	\$0.00
2711 Vestuario y uniformes	\$122,316.20	\$0.00	\$13,624.20	\$0.00	\$0.00	\$108,692.00	\$0.00	\$0.00	\$0.00	\$0.00	\$0.00	\$0.00	\$0.00	\$122,316.20	\$0.00
2720 Prendas de seguridad y protección person	\$904.91	\$0.00	\$707.19	\$0.00	\$0.00	\$0.00	\$197.72	\$0.00	\$0.00	\$0.00	\$0.00	\$0.00	\$0.00	\$904.91	\$0.00
2721 Prendas de seguridad y protección person	\$904.91	\$0.00	\$707.19	\$0.00	\$0.00	\$0.00	\$197.72	\$0.00	\$0.00	\$0.00	\$0.00	\$0.00	\$0.00	\$904.91	\$0.00
2730 Artículos deportivos	\$16,901.20	\$0.00	\$16,901.20	\$0.00	\$0.00	\$0.00	\$0.00	\$0.00	\$0.00	\$0.00	\$0.00	\$0.00	\$0.00	\$16,901.20	\$0.00
2731 Artículos deportivos	\$16,901.20	\$0.00	\$16,901.20	\$0.00	\$0.00	\$0.00	\$0.00	\$0.00	\$0.00	\$0.00	\$0.00	\$0.00	\$0.00	\$16,901.20	\$0.00
2900 HERRAMIENTAS, REFACCIONES Y ACCI	\$70,852.73	\$12,093.73	\$20,065.74	\$21,204.40	\$0.00	\$788.70	\$16,680.46	\$0.00	\$0.00	\$0.00	\$0.00	\$0.00	\$0.00	\$70,852.73	\$0.00
2910 Herramientas menores	\$7,400.46	\$4,086.62	\$3,047.86	\$21.00	\$0.00	\$0.00	\$244.98	\$0.00	\$0.00	\$0.00	\$0.00	\$0.00	\$0.00	\$7,400.46	\$0.00
2911 Herramientas menores	\$7,400.46	\$4,086.62	\$3,047.86	\$21.00	\$0.00	\$0.00	\$244.98	\$0.00	\$0.00	\$0.00	\$0.00	\$0.00	\$0.00	\$7,400.46	\$0.00
2920 Relaciones y accesorios menores de edifi	\$12,793.12	\$2,488.65	\$2,637.88	\$2,803.51	\$0.00	\$28.70	\$4,834.18	\$0.00	\$0.00	\$0.00	\$0.00	\$0.00	\$0.00	\$12,793.12	\$0.00
2921 Relaciones y accesorios menores de edifi	\$12,793.12	\$2,488.65	\$2,637.88	\$2,803.51	\$0.00	\$28.70	\$4,834.18	\$0.00	\$0.00	\$0.00	\$0.00	\$0.00	\$0.00	\$12,793.12	\$0.00
2960 Relaciones y accesorios menores de equi	\$41,138.15	\$5,518.26	\$14,400.00	\$8,859.89	\$0.00	\$760.00	\$11,601.00	\$0.00	\$0.00	\$0.00	\$0.00	\$0.00	\$0.00	\$41,138.15	\$0.00
2961 Relaciones y accesorios menores de equi	\$41,138.15	\$5,518.26	\$14,400.00	\$8,859.89	\$0.00	\$760.00	\$11,601.00	\$0.00	\$0.00	\$0.00	\$0.00	\$0.00	\$0.00	\$41,138.15	\$0.00
2990 Relaciones y accesorios menores otros bi	\$9,520.00	\$0.00	\$0.00	\$9,520.00	\$0.00	\$0.00	\$0.00	\$0.00	\$0.00	\$0.00	\$0.00	\$0.00	\$0.00	\$9,520.00	\$0.00
2991 Relaciones y accesorios menores otros bi	\$9,520.00	\$0.00	\$0.00	\$9,520.00	\$0.00	\$0.00	\$0.00	\$0.00	\$0.00	\$0.00	\$0.00	\$0.00	\$0.00	\$9,520.00	\$0.00
3000 SERVICIOS GENERALES	\$1,236,056.84	\$210,682.29	\$456,556.87	\$99,978.86	\$64,223.54	\$345,960.14	\$18,483.14	\$0.00	\$0.00	\$20,172.00	\$0.00	\$0.00	\$0.00	\$1,236,056.84	\$0.00
3100 SERVICIOS BÁSICOS	\$258,606.00	\$65,176.00	\$62,028.00	\$0.00	\$74,549.00	\$40,836.00	\$10,845.00	\$0.00	\$0.00	\$5,172.00	\$0.00	\$0.00	\$0.00	\$258,606.00	\$0.00
3110 Energía eléctrica	\$217,963.00	\$53,926.00	\$49,168.00	\$0.00	\$74,033.00	\$40,836.00	\$0.00	\$0.00	\$0.00	\$0.00	\$0.00	\$0.00	\$0.00	\$217,963.00	\$0.00
3111 Energía eléctrica	\$217,963.00	\$53,926.00	\$49,168.00	\$0.00	\$74,033.00	\$40,836.00	\$0.00	\$0.00	\$0.00	\$0.00	\$0.00	\$0.00	\$0.00	\$217,963.00	\$0.00
3140 Telefonía tradicional	\$15,516.00	\$5,172.00	\$5,172.00	\$0.00	\$0.00	\$0.00	\$0.00	\$0.00	\$0.00	\$5,172.00	\$0.00	\$0.00	\$0.00	\$15,516.00	\$0.00
3141 Telefonía tradicional	\$15,516.00	\$5,172.00	\$5,172.00	\$0.00	\$0.00	\$0.00	\$0.00	\$0.00	\$0.00	\$5,172.00	\$0.00	\$0.00	\$0.00	\$15,516.00	\$0.00
3150 Telefonía celular	\$14,653.00	\$1,099.00	\$2,709.00	\$0.00	\$0.00	\$0.00	\$10,845.00	\$0.00	\$0.00	\$0.00	\$0.00	\$0.00	\$0.00	\$14,653.00	\$0.00
3151 Telefonía celular	\$14,653.00	\$1,099.00	\$2,709.00	\$0.00	\$0.00	\$0.00	\$10,845.00	\$0.00	\$0.00	\$0.00	\$0.00	\$0.00	\$0.00	\$14,653.00	\$0.00
3170 Servicios de acceso de Internet, redes y pr	\$9,958.00	\$4,979.00	\$4,979.00	\$0.00	\$0.00	\$0.00	\$0.00	\$0.00	\$0.00	\$0.00	\$0.00	\$0.00	\$0.00	\$9,958.00	\$0.00
3171 Servicios de acceso de Internet, redes y pr	\$9,958.00	\$4,979.00	\$4,979.00	\$0.00	\$0.00	\$0.00	\$0.00	\$0.00	\$0.00	\$0.00	\$0.00	\$0.00	\$0.00	\$9,958.00	\$0.00
3180 Servicios postales y telegráficos	\$516.00	\$0.00	\$0.00	\$0.00	\$0.00	\$0.00	\$0.00	\$0.00	\$0.00	\$0.00	\$0.00	\$0.00	\$0.00	\$516.00	\$0.00
3181 Servicios postales y telegráficos	\$516.00	\$0.00	\$0.00	\$0.00	\$0.00	\$0.00	\$0.00	\$0.00	\$0.00	\$0.00	\$0.00	\$0.00	\$0.00	\$516.00	\$0.00
3200 SERVICIOS DE ARRENDAMIENTO	\$13,898.46	\$336.59	\$1,006.88	\$11,815.85	\$0.00	\$0.00	\$736.14	\$0.00	\$0.00	\$0.00	\$0.00	\$0.00	\$0.00	\$13,898.46	\$0.00
3230 Arrendamiento de mobiliario y equipo de a	\$12,924.06	\$336.59	\$519.68	\$11,328.65	\$0.00	\$0.00	\$736.14	\$0.00	\$0.00	\$0.00	\$0.00	\$0.00	\$0.00	\$12,924.06	\$0.00
3231 Arrendamiento de mobiliario y equipo de a	\$12,924.06	\$336.59	\$519.68	\$11,328.65	\$0.00	\$0.00	\$736.14	\$0.00	\$0.00	\$0.00	\$0.00	\$0.00	\$0.00	\$12,924.06	\$0.00



Ucr: rcbciamedina
Rep: rptAnalíticoPresupuestoEgresos_FF

INSTITUTO TECNOLÓGICO SUPERIOR DE RIO VERDE SAN LUIS POTOSÍ

Análisis Mensual de Egresos Pagados por Fuente de Financiamiento al 31/dic/2020
(Cifras en pesos y centavos)

Fecha y hora de Impresión 08/ene/2021 02:24 p.m.



Ucr: rielamedina
Rep: rptAnaliticoPresupuestoEgresos_FF

Objeto del Gasto	Presupuesto Vigente	Ene	Feb	Mar	Abr	May	Jun	Jul	Ago	Sep	Oct	Nov	Dic	Total	Diferencia (Vigente - Total)
3290 Otros arrendamientos	\$974.40	\$0.00	\$487.20	\$487.20	\$0.00	\$0.00	\$0.00	\$0.00	\$0.00	\$0.00	\$0.00	\$0.00	\$0.00	\$974.40	\$0.00
3291 Otros arrendamientos	\$974.40	\$0.00	\$487.20	\$487.20	\$0.00	\$0.00	\$0.00	\$0.00	\$0.00	\$0.00	\$0.00	\$0.00	\$0.00	\$974.40	\$0.00
3300 SERVICIOS PROFESIONALES, CIENTÍFIC	\$399,409.28	\$60,876.00	\$103,312.18	\$22,876.13	\$0.00	\$212,344.97	\$0.00	\$0.00	\$0.00	\$0.00	\$0.00	\$0.00	\$0.00	\$399,409.28	\$0.00
3310 Servicios legales, de contabilidad, auditorí	\$141,264.00	\$10,416.00	\$33,988.00	\$0.00	\$0.00	\$96,860.00	\$0.00	\$0.00	\$0.00	\$0.00	\$0.00	\$0.00	\$0.00	\$141,264.00	\$0.00
3311 Servicios legales, de contabilidad, auditorí	\$141,264.00	\$10,416.00	\$33,988.00	\$0.00	\$0.00	\$96,860.00	\$0.00	\$0.00	\$0.00	\$0.00	\$0.00	\$0.00	\$0.00	\$141,264.00	\$0.00
3330 Servicios de consultoría administrativa, prc	\$5,220.00	\$0.00	\$0.00	\$0.00	\$0.00	\$0.00	\$0.00	\$0.00	\$0.00	\$0.00	\$0.00	\$0.00	\$0.00	\$5,220.00	\$0.00
3331 Servicios de consultoría administrativa, prc	\$5,220.00	\$0.00	\$0.00	\$0.00	\$0.00	\$0.00	\$0.00	\$0.00	\$0.00	\$0.00	\$0.00	\$0.00	\$0.00	\$5,220.00	\$0.00
3340 Servicios de capacitación	\$105,605.28	\$17,980.00	\$36,844.18	\$17,656.13	\$0.00	\$33,124.97	\$0.00	\$0.00	\$0.00	\$0.00	\$0.00	\$0.00	\$0.00	\$105,605.28	\$0.00
3341 Servicios de capacitación	\$105,605.28	\$17,980.00	\$36,844.18	\$17,656.13	\$0.00	\$33,124.97	\$0.00	\$0.00	\$0.00	\$0.00	\$0.00	\$0.00	\$0.00	\$105,605.28	\$0.00
3360 Servicios de vigilancia	\$147,320.00	\$32,480.00	\$32,480.00	\$0.00	\$0.00	\$82,360.00	\$0.00	\$0.00	\$0.00	\$0.00	\$0.00	\$0.00	\$0.00	\$147,320.00	\$0.00
3381 Servicios de vigilancia	\$147,320.00	\$32,480.00	\$32,480.00	\$0.00	\$0.00	\$82,360.00	\$0.00	\$0.00	\$0.00	\$0.00	\$0.00	\$0.00	\$0.00	\$147,320.00	\$0.00
3400 SERVICIOS FINANCIEROS, BANCARIOS	\$12,398.99	\$6,437.28	\$3,683.87	\$0.00	\$0.00	\$3,277.84	\$0.00	\$0.00	\$0.00	\$0.00	\$0.00	\$0.00	\$0.00	\$12,398.99	\$0.00
3410 Servicios financieros y bancarios	\$12,398.99	\$6,437.28	\$3,683.87	\$0.00	\$0.00	\$3,277.84	\$0.00	\$0.00	\$0.00	\$0.00	\$0.00	\$0.00	\$0.00	\$12,398.99	\$0.00
3411 Servicios financieros y bancarios	\$12,398.99	\$6,437.28	\$3,683.87	\$0.00	\$0.00	\$3,277.84	\$0.00	\$0.00	\$0.00	\$0.00	\$0.00	\$0.00	\$0.00	\$12,398.99	\$0.00
3500 SERVICIOS DE INSTALACIÓN, REPARAC	\$272,185.87	\$18,599.28	\$140,795.11	\$50,831.47	\$0.00	\$61,900.01	\$0.00	\$0.00	\$0.00	\$0.00	\$0.00	\$0.00	\$0.00	\$272,185.87	\$0.00
3510 Conservación y mantenimiento menor de li	\$106,760.91	\$6,942.00	\$47,462.10	\$28,456.80	\$0.00	\$26,900.01	\$0.00	\$0.00	\$0.00	\$0.00	\$0.00	\$0.00	\$0.00	\$106,760.91	\$0.00
3511 Conservación y mantenimiento menor de li	\$106,760.91	\$6,942.00	\$47,462.10	\$28,456.80	\$0.00	\$26,900.01	\$0.00	\$0.00	\$0.00	\$0.00	\$0.00	\$0.00	\$0.00	\$106,760.91	\$0.00
3550 Reparación y mantenimiento de equipo de	\$34,091.95	\$11,617.28	\$0.00	\$22,474.67	\$0.00	\$0.00	\$0.00	\$0.00	\$0.00	\$0.00	\$0.00	\$0.00	\$0.00	\$34,091.95	\$0.00
3551 Reparación y mantenimiento de equipo de	\$34,091.95	\$11,617.28	\$0.00	\$22,474.67	\$0.00	\$0.00	\$0.00	\$0.00	\$0.00	\$0.00	\$0.00	\$0.00	\$0.00	\$34,091.95	\$0.00
3552 Reparación y mantenimiento de equipo de	\$128,333.01	\$0.00	\$93,333.01	\$0.00	\$0.00	\$35,000.00	\$0.00	\$0.00	\$0.00	\$0.00	\$0.00	\$0.00	\$0.00	\$128,333.01	\$0.00
3558 Servicios de limpieza y manejo de desech	\$128,333.01	\$0.00	\$93,333.01	\$0.00	\$0.00	\$35,000.00	\$0.00	\$0.00	\$0.00	\$0.00	\$0.00	\$0.00	\$0.00	\$128,333.01	\$0.00
3600 SERVICIOS DE COMUNICACIÓN SOCIAL	\$75,825.72	\$4,848.80	\$40,901.60	\$0.00	\$0.00	\$27,291.32	\$2,784.00	\$0.00	\$0.00	\$0.00	\$0.00	\$0.00	\$0.00	\$75,825.72	\$0.00
3620 Difusión por radio, televisión y otros medio	\$75,825.72	\$4,848.80	\$40,901.60	\$0.00	\$0.00	\$27,291.32	\$2,784.00	\$0.00	\$0.00	\$0.00	\$0.00	\$0.00	\$0.00	\$75,825.72	\$0.00
3621 Difusión por radio, televisión y otros medio	\$75,825.72	\$4,848.80	\$40,901.60	\$0.00	\$0.00	\$27,291.32	\$2,784.00	\$0.00	\$0.00	\$0.00	\$0.00	\$0.00	\$0.00	\$75,825.72	\$0.00
3700 SERVICIOS DE TRASLADOS Y VIÁTICOS	\$143,133.08	\$42,022.54	\$72,652.59	\$14,355.41	\$9,674.54	\$310.00	\$4,118.00	\$0.00	\$0.00	\$0.00	\$0.00	\$0.00	\$0.00	\$143,133.08	\$0.00
3710 Pasajes aéreos	\$8,395.18	\$0.00	\$3,172.00	\$0.00	\$5,223.18	\$0.00	\$0.00	\$0.00	\$0.00	\$0.00	\$0.00	\$0.00	\$0.00	\$8,395.18	\$0.00
3711 Pasajes aéreos	\$8,395.18	\$0.00	\$3,172.00	\$0.00	\$5,223.18	\$0.00	\$0.00	\$0.00	\$0.00	\$0.00	\$0.00	\$0.00	\$0.00	\$8,395.18	\$0.00
3720 Pasajes terrestres	\$14,382.78	\$5,403.42	\$5,887.00	\$1,576.00	\$906.36	\$310.00	\$310.00	\$0.00	\$0.00	\$0.00	\$0.00	\$0.00	\$0.00	\$14,382.78	\$0.00
3721 Pasajes terrestres	\$14,382.78	\$5,403.42	\$5,887.00	\$1,576.00	\$906.36	\$310.00	\$310.00	\$0.00	\$0.00	\$0.00	\$0.00	\$0.00	\$0.00	\$14,382.78	\$0.00
3750 Viáticos en el país	\$118,403.12	\$36,219.12	\$62,893.59	\$11,937.41	\$3,545.00	\$0.00	\$3,808.00	\$0.00	\$0.00	\$0.00	\$0.00	\$0.00	\$0.00	\$118,403.12	\$0.00
3751 Viáticos en el país	\$118,403.12	\$36,219.12	\$62,893.59	\$11,937.41	\$3,545.00	\$0.00	\$3,808.00	\$0.00	\$0.00	\$0.00	\$0.00	\$0.00	\$0.00	\$118,403.12	\$0.00
3790 Otros servicios de traslado y hospedaje	\$1,942.00	\$400.00	\$700.00	\$842.00	\$0.00	\$0.00	\$0.00	\$0.00	\$0.00	\$0.00	\$0.00	\$0.00	\$0.00	\$1,942.00	\$0.00
3791 Otros servicios de traslado y hospedaje	\$1,942.00	\$400.00	\$700.00	\$842.00	\$0.00	\$0.00	\$0.00	\$0.00	\$0.00	\$0.00	\$0.00	\$0.00	\$0.00	\$1,942.00	\$0.00
3800 SERVICIOS OFICIALES	\$54,954.44	\$7,777.80	\$32,176.64	\$0.00	\$0.00	\$0.00	\$0.00	\$0.00	\$0.00	\$15,000.00	\$0.00	\$0.00	\$0.00	\$54,954.44	\$0.00
3820 Gastos de orden social y cultural	\$54,954.44	\$7,777.80	\$32,176.64	\$0.00	\$0.00	\$0.00	\$0.00	\$0.00	\$0.00	\$15,000.00	\$0.00	\$0.00	\$0.00	\$54,954.44	\$0.00
3821 Gastos de orden social y cultural	\$54,954.44	\$7,777.80	\$32,176.64	\$0.00	\$0.00	\$0.00	\$0.00	\$0.00	\$0.00	\$15,000.00	\$0.00	\$0.00	\$0.00	\$54,954.44	\$0.00
3900 OTROS SERVICIOS GENERALES	\$5,645.00	\$5,645.00	\$0.00	\$0.00	\$0.00	\$0.00	\$0.00	\$0.00	\$0.00	\$0.00	\$0.00	\$0.00	\$0.00	\$5,645.00	\$0.00
3920 Impuestos y derechos	\$5,645.00	\$5,645.00	\$0.00	\$0.00	\$0.00	\$0.00	\$0.00	\$0.00	\$0.00	\$0.00	\$0.00	\$0.00	\$0.00	\$5,645.00	\$0.00
3925 Tenencia y Canje de Vehículos	\$5,645.00	\$5,645.00	\$0.00	\$0.00	\$0.00	\$0.00	\$0.00	\$0.00	\$0.00	\$0.00	\$0.00	\$0.00	\$0.00	\$5,645.00	\$0.00
RECURSOS FEDERALES	\$20,807,758.98	\$1,955,482.67	\$1,161,627.76	\$933,989.20	\$2,303,983.47	\$1,803,014.45	\$1,361,604.68	\$1,426,386.78	\$1,235,040.38	\$2,207,767.87	\$2,254,536.27	\$2,246,422.43	\$1,377,920.02	\$20,807,758.98	\$0.00

INSTITUTO TECNOLÓGICO SUPERIOR DE RIO VERDE SAN LUIS POTOSÍ

Análisis Mensual de Egresos Pagados por Fuente de Financiamiento al 31/dic/2020 (Cifras en pesos y centavos)

Fecha y hora de impresión: 02/24 p.m.
06/ene/2021



Ucr: leicamedina
Repr: rptAnaliticorPresupuestoEgresos_FF

Objeto del Gasto	Presupuesto Vigente	Ene	Feb	Mar	Abr	May	Jun	Jul	Ago	Sep	Oct	Nov	Dic	Total (Vigente - Total)	Diferencia (Total - Vigente)
P															
RECURSOS PROPIOS															
1000 SERVICIOS PERSONALES	\$959,956.09	\$0.00	\$0.00	\$0.00	\$0.00	\$0.00	\$0.00	\$0.00	\$0.00	\$0.00	\$140,400.15	\$0.00	\$819,555.94	\$859,956.09	\$0.00
1300 REMUNERACIONES ADICIONALES Y ES	\$819,555.94	\$0.00	\$0.00	\$0.00	\$0.00	\$0.00	\$0.00	\$0.00	\$0.00	\$0.00	\$0.00	\$0.00	\$819,555.94	\$819,555.94	\$0.00
1320 Primas de vacaciones, dominical y gratifica	\$819,555.94	\$0.00	\$0.00	\$0.00	\$0.00	\$0.00	\$0.00	\$0.00	\$0.00	\$0.00	\$0.00	\$0.00	\$819,555.94	\$819,555.94	\$0.00
1321 Primas de vacaciones, dominical y gratifica	\$819,555.94	\$0.00	\$0.00	\$0.00	\$0.00	\$0.00	\$0.00	\$0.00	\$0.00	\$0.00	\$0.00	\$0.00	\$819,555.94	\$819,555.94	\$0.00
1500 OTRAS PRESTACIONES SOCIALES Y EC	\$140,400.15	\$0.00	\$0.00	\$0.00	\$0.00	\$0.00	\$0.00	\$0.00	\$0.00	\$0.00	\$140,400.15	\$0.00	\$0.00	\$140,400.15	\$0.00
1540 Prestaciones contractuales	\$140,400.15	\$0.00	\$0.00	\$0.00	\$0.00	\$0.00	\$0.00	\$0.00	\$0.00	\$0.00	\$140,400.15	\$0.00	\$0.00	\$140,400.15	\$0.00
1544 Lentes	\$140,400.15	\$0.00	\$0.00	\$0.00	\$0.00	\$0.00	\$0.00	\$0.00	\$0.00	\$0.00	\$140,400.15	\$0.00	\$0.00	\$140,400.15	\$0.00
2000 MATERIALES Y SUMINISTROS	\$3,852,337.84	\$0.00	\$0.00	\$207,496.25	\$110,112.28	\$33,640.14	\$166,953.87	\$8,558.00	\$52,911.68	\$766,310.19	\$886,936.49	\$941,052.59	\$784,366.06	\$3,962,337.85	\$0.00
2100 MATERIALES DE ADMINISTRACIÓN, EM	\$1,837,959.14	\$0.00	\$0.00	\$54,397.00	\$80,520.88	\$0.00	\$118,083.07	\$0.00	\$36,097.68	\$292,770.10	\$451,604.23	\$386,641.22	\$217,845.16	\$1,837,959.14	\$0.00
2110 Materiales, útiles y equipos menores de ofi	\$977,735.47	\$0.00	\$0.00	\$41,637.00	\$26,880.88	\$0.00	\$46,574.87	\$0.00	\$16,646.00	\$31,767.78	\$63,346.73	\$217,764.55	\$133,117.86	\$577,735.47	\$0.00
2111 Materiales, útiles y equipos menores de ofi	\$977,735.47	\$0.00	\$0.00	\$41,637.00	\$26,880.88	\$0.00	\$46,574.87	\$0.00	\$16,646.00	\$31,767.78	\$63,346.73	\$217,764.55	\$133,117.86	\$577,735.47	\$0.00
2140 Materiales, útiles y equipos menores de lex	\$634,482.89	\$0.00	\$0.00	\$0.00	\$16,520.00	\$0.00	\$9,454.00	\$0.00	\$0.00	\$215,342.40	\$321,790.33	\$48,411.62	\$22,864.64	\$634,482.89	\$0.00
2141 Materiales, útiles y equipos menores de lex	\$634,482.89	\$0.00	\$0.00	\$0.00	\$16,520.00	\$0.00	\$9,454.00	\$0.00	\$0.00	\$215,342.40	\$321,790.33	\$48,411.62	\$22,864.64	\$634,482.89	\$0.00
2150 Material impreso e información digital	\$23,706.00	\$0.00	\$0.00	\$0.00	\$0.00	\$0.00	\$0.00	\$0.00	\$0.00	\$0.00	\$366.00	\$0.00	\$13,340.00	\$23,706.00	\$0.00
2151 Material impreso e información digital	\$23,706.00	\$0.00	\$0.00	\$0.00	\$0.00	\$0.00	\$0.00	\$0.00	\$0.00	\$0.00	\$366.00	\$0.00	\$13,340.00	\$23,706.00	\$0.00
2160 Material de limpieza	\$401,440.59	\$0.00	\$0.00	\$12,760.00	\$37,120.00	\$0.00	\$62,054.20	\$0.00	\$9,451.68	\$45,659.92	\$66,101.17	\$120,465.05	\$47,928.57	\$401,440.59	\$0.00
2161 Material de limpieza	\$401,440.59	\$0.00	\$0.00	\$12,760.00	\$37,120.00	\$0.00	\$62,054.20	\$0.00	\$9,451.68	\$45,659.92	\$66,101.17	\$120,465.05	\$47,928.57	\$401,440.59	\$0.00
2170 Materiales y útiles de enseñanza	\$594.09	\$0.00	\$0.00	\$0.00	\$0.00	\$0.00	\$0.00	\$0.00	\$0.00	\$0.00	\$0.00	\$0.00	\$594.09	\$594.09	\$0.00
2171 Materiales y útiles de enseñanza	\$594.09	\$0.00	\$0.00	\$0.00	\$0.00	\$0.00	\$0.00	\$0.00	\$0.00	\$0.00	\$0.00	\$0.00	\$594.09	\$594.09	\$0.00
2200 ALIMENTOS Y UTENSILIOS	\$86,420.06	\$0.00	\$0.00	\$0.00	\$0.00	\$0.00	\$0.00	\$0.00	\$0.00	\$0.00	\$76,221.06	\$9,199.00	\$1,000.00	\$86,420.06	\$0.00
2210 Productos alimenticios para personas	\$85,989.51	\$0.00	\$0.00	\$0.00	\$0.00	\$0.00	\$0.00	\$0.00	\$0.00	\$0.00	\$75,790.51	\$9,199.00	\$1,000.00	\$85,989.51	\$0.00
2211 Productos alimenticios para personas	\$85,989.51	\$0.00	\$0.00	\$0.00	\$0.00	\$0.00	\$0.00	\$0.00	\$0.00	\$0.00	\$75,790.51	\$9,199.00	\$1,000.00	\$85,989.51	\$0.00
2230 Utensilios para el servicio de alimentación	\$430.55	\$0.00	\$0.00	\$0.00	\$0.00	\$0.00	\$0.00	\$0.00	\$0.00	\$0.00	\$430.55	\$0.00	\$0.00	\$430.55	\$0.00
2231 Utensilios para el servicio de alimentación	\$430.55	\$0.00	\$0.00	\$0.00	\$0.00	\$0.00	\$0.00	\$0.00	\$0.00	\$0.00	\$430.55	\$0.00	\$0.00	\$430.55	\$0.00
2400 MATERIALES Y ARTÍCULOS DE CONSTI	\$626,210.65	\$0.00	\$0.00	\$112,298.25	\$0.00	\$0.00	\$0.00	\$0.00	\$0.00	\$97,918.25	\$115,285.83	\$135,791.33	\$164,935.99	\$626,210.65	\$0.00
2410 Productos minerales no metálicos	\$12,333.96	\$0.00	\$0.00	\$0.00	\$0.00	\$0.00	\$0.00	\$0.00	\$0.00	\$0.00	\$12,333.96	\$0.00	\$0.00	\$12,333.96	\$0.00
2411 Productos minerales no metálicos	\$12,333.96	\$0.00	\$0.00	\$0.00	\$0.00	\$0.00	\$0.00	\$0.00	\$0.00	\$0.00	\$12,333.96	\$0.00	\$0.00	\$12,333.96	\$0.00
2430 Cal, yeso y productos de yeso	\$32,615.79	\$0.00	\$0.00	\$0.00	\$0.00	\$0.00	\$0.00	\$0.00	\$0.00	\$7,726.29	\$10,084.42	\$8,990.00	\$5,815.08	\$32,615.79	\$0.00
2431 Cal, yeso y productos de yeso	\$32,615.79	\$0.00	\$0.00	\$0.00	\$0.00	\$0.00	\$0.00	\$0.00	\$0.00	\$7,726.29	\$10,084.42	\$8,990.00	\$5,815.08	\$32,615.79	\$0.00
2450 Vidrio y productos de vidrio	\$12,035.00	\$0.00	\$0.00	\$0.00	\$0.00	\$0.00	\$0.00	\$0.00	\$0.00	\$0.00	\$0.00	\$12,035.00	\$0.00	\$12,035.00	\$0.00
2451 Vidrio y productos de vidrio	\$12,035.00	\$0.00	\$0.00	\$0.00	\$0.00	\$0.00	\$0.00	\$0.00	\$0.00	\$0.00	\$0.00	\$12,035.00	\$0.00	\$12,035.00	\$0.00
2460 Material eléctrico y electrónico	\$195,460.81	\$0.00	\$0.00	\$0.00	\$0.00	\$0.00	\$0.00	\$0.00	\$0.00	\$34,803.12	\$66,859.43	\$32,235.23	\$61,563.03	\$195,460.81	\$0.00
2461 Material eléctrico y electrónico	\$195,460.81	\$0.00	\$0.00	\$0.00	\$0.00	\$0.00	\$0.00	\$0.00	\$0.00	\$34,803.12	\$66,859.43	\$32,235.23	\$61,563.03	\$195,460.81	\$0.00
2470 Artículos metálicos para la construcción	\$197,676.80	\$0.00	\$0.00	\$112,298.25	\$0.00	\$0.00	\$0.00	\$0.00	\$0.00	\$15,517.32	\$9,218.09	\$36,780.20	\$23,861.94	\$197,676.80	\$0.00
2471 Artículos metálicos para la construcción	\$197,676.80	\$0.00	\$0.00	\$112,298.25	\$0.00	\$0.00	\$0.00	\$0.00	\$0.00	\$15,517.32	\$9,218.09	\$36,780.20	\$23,861.94	\$197,676.80	\$0.00
2480 Materiales complementarios	\$30,318.62	\$0.00	\$0.00	\$0.00	\$0.00	\$0.00	\$0.00	\$0.00	\$0.00	\$15,517.32	\$9,218.09	\$19,728.62	\$10,590.00	\$30,318.62	\$0.00
2481 Materiales complementarios	\$30,318.62	\$0.00	\$0.00	\$0.00	\$0.00	\$0.00	\$0.00	\$0.00	\$0.00	\$15,517.32	\$9,218.09	\$19,728.62	\$10,590.00	\$30,318.62	\$0.00

INSTITUTO TECNOLÓGICO SUPERIOR DE RIO VERDE
SAN LUIS POTOSÍ
Analfico Mensual de Egresos Pagados por Fuente de Financiamiento al 31/dic/2020
 (Cuentas con Movimientos)
 (Cifras en pesos y centavos)

Fecha y hora de Impresión: 08/ene/2021 02:24 p.m.



Objeto del Gasto	Presupuesto Vigente	Ene	Feb	Mar	Abr	May	Jun	Jul	Ago	Sep	Oct	Nov	Dic	Total	Diferencia (Vigente - Total)
2490	Otros materiales y artículos de construcción	\$0.00	\$0.00	\$0.00	\$0.00	\$0.00	\$0.00	\$0.00	\$0.00	\$39,871.52	\$16,769.93	\$26,022.28	\$83,105.94	\$145,769.67	\$0.00
2491	Otros materiales y artículos de construcción	\$0.00	\$0.00	\$0.00	\$0.00	\$0.00	\$0.00	\$0.00	\$0.00	\$39,871.52	\$16,769.93	\$26,022.28	\$83,105.94	\$145,769.67	\$0.00
2500	PRODUCTOS QUÍMICOS, FARMACÉUTIC	\$0.00	\$0.00	\$0.00	\$0.00	\$0.00	\$37,560.80	\$1,358.00	\$0.00	\$33,781.46	\$20,770.77	\$93,394.57	\$16,766.10	\$203,621.70	\$0.00
2530	Medicinas y productos farmacéuticos	\$0.00	\$0.00	\$0.00	\$0.00	\$0.00	\$12,736.80	\$1,358.00	\$0.00	\$8,410.00	\$9,686.23	\$40,136.44	\$0.00	\$72,327.47	\$0.00
2531	Medicinas y productos farmacéuticos	\$0.00	\$0.00	\$0.00	\$0.00	\$0.00	\$12,736.80	\$1,358.00	\$0.00	\$8,410.00	\$9,686.23	\$40,136.44	\$0.00	\$72,327.47	\$0.00
2550	Materiales, accesorios y suministros de lab	\$0.00	\$0.00	\$0.00	\$0.00	\$0.00	\$0.00	\$0.00	\$0.00	\$6,471.35	\$0.00	\$0.00	\$6,471.35	\$28,521.61	\$0.00
2551	Materiales, accesorios y suministros de lab	\$0.00	\$0.00	\$0.00	\$0.00	\$0.00	\$0.00	\$0.00	\$0.00	\$6,471.35	\$0.00	\$0.00	\$6,471.35	\$28,521.61	\$0.00
2560	Fibras sintéticas, hules, plásticos y derivad	\$0.00	\$0.00	\$0.00	\$0.00	\$0.00	\$24,824.00	\$0.00	\$0.00	\$18,900.11	\$11,084.54	\$37,048.79	\$10,915.18	\$102,772.62	\$0.00
2561	Fibras sintéticas, hules, plásticos y derivad	\$0.00	\$0.00	\$0.00	\$0.00	\$0.00	\$24,824.00	\$0.00	\$0.00	\$18,900.11	\$11,084.54	\$37,048.79	\$10,915.18	\$102,772.62	\$0.00
2600	COMBUSTIBLES, LUBRICANTES Y ADIT	\$0.00	\$0.00	\$0.00	\$0.00	\$0.00	\$0.00	\$0.00	\$0.00	\$0.00	\$10,680.68	\$1,637.38	\$21,871.09	\$34,189.15	\$0.00
2610	Combustibles, lubricantes y aditivos	\$0.00	\$0.00	\$0.00	\$0.00	\$0.00	\$0.00	\$0.00	\$0.00	\$0.00	\$10,680.68	\$1,637.38	\$21,871.09	\$34,189.15	\$0.00
2611	Combustibles, lubricantes y aditivos	\$0.00	\$0.00	\$0.00	\$0.00	\$0.00	\$0.00	\$0.00	\$0.00	\$0.00	\$10,680.68	\$1,637.38	\$21,871.09	\$34,189.15	\$0.00
2700	VESTUARIO, BLANCOS, PRENDAS DE P	\$0.00	\$0.00	\$20,300.00	\$29,591.60	\$33,640.14	\$11,310.00	\$7,200.00	\$8,120.00	\$5,510.00	\$68,800.07	\$94,135.26	\$101,512.78	\$380,119.85	\$0.00
2710	Vestuario y uniformes	\$0.00	\$0.00	\$20,300.00	\$29,591.60	\$33,640.14	\$11,310.00	\$7,200.00	\$8,120.00	\$5,510.00	\$68,800.07	\$94,135.26	\$101,512.78	\$380,119.85	\$0.00
2711	Vestuario y uniformes	\$0.00	\$0.00	\$20,300.00	\$29,591.60	\$33,640.14	\$11,310.00	\$7,200.00	\$8,120.00	\$5,510.00	\$68,800.07	\$94,135.26	\$101,512.78	\$380,119.85	\$0.00
2720	Prendas de seguridad y protección person	\$0.00	\$0.00	\$0.00	\$0.00	\$0.00	\$0.00	\$0.00	\$0.00	\$0.00	\$0.00	\$0.00	\$0.00	\$255,062.74	\$0.00
2721	Prendas de seguridad y protección person	\$0.00	\$0.00	\$0.00	\$0.00	\$0.00	\$0.00	\$0.00	\$0.00	\$0.00	\$0.00	\$0.00	\$0.00	\$255,062.74	\$0.00
2730	Artículos deportivos	\$0.00	\$0.00	\$0.00	\$29,591.60	\$33,640.14	\$0.00	\$0.00	\$0.00	\$0.00	\$0.00	\$0.00	\$0.00	\$92,493.85	\$0.00
2731	Artículos deportivos	\$0.00	\$0.00	\$0.00	\$29,591.60	\$33,640.14	\$0.00	\$0.00	\$0.00	\$0.00	\$0.00	\$0.00	\$0.00	\$92,493.85	\$0.00
2900	HERRAMIENTAS, REFACCIONES Y ACCI	\$0.00	\$0.00	\$14,500.00	\$0.00	\$0.00	\$0.00	\$0.00	\$8,694.00	\$336,330.38	\$143,593.85	\$220,263.83	\$260,434.94	\$983,817.09	\$0.00
2910	Herramientas menores	\$0.00	\$0.00	\$14,500.00	\$0.00	\$0.00	\$0.00	\$0.00	\$8,694.00	\$336,330.38	\$143,593.85	\$220,263.83	\$260,434.94	\$983,817.09	\$0.00
2911	Herramientas menores	\$0.00	\$0.00	\$14,500.00	\$0.00	\$0.00	\$0.00	\$0.00	\$8,694.00	\$336,330.38	\$143,593.85	\$220,263.83	\$260,434.94	\$983,817.09	\$0.00
2920	Refacciones y accesorios menores de edifi	\$0.00	\$0.00	\$0.00	\$0.00	\$0.00	\$0.00	\$0.00	\$0.00	\$4,598.80	\$7,694.95	\$26,195.00	\$1,357.00	\$39,845.75	\$0.00
2921	Refacciones y accesorios menores de edifi	\$0.00	\$0.00	\$0.00	\$0.00	\$0.00	\$0.00	\$0.00	\$0.00	\$4,598.80	\$7,694.95	\$26,195.00	\$1,357.00	\$39,845.75	\$0.00
2940	Refacciones y accesorios menores de equi	\$0.00	\$0.00	\$14,500.00	\$0.00	\$0.00	\$0.00	\$0.00	\$0.00	\$2,923.20	\$3,011.08	\$0.00	\$0.00	\$5,934.28	\$0.00
2941	Refacciones y accesorios menores de equi	\$0.00	\$0.00	\$14,500.00	\$0.00	\$0.00	\$0.00	\$0.00	\$0.00	\$2,923.20	\$3,011.08	\$0.00	\$0.00	\$5,934.28	\$0.00
2960	Refacciones y accesorios menores de equi	\$0.00	\$0.00	\$0.00	\$0.00	\$0.00	\$0.00	\$0.00	\$0.00	\$329,043.12	\$99,407.60	\$147,544.59	\$214,769.52	\$785,294.83	\$0.00
2961	Refacciones y accesorios menores de equi	\$0.00	\$0.00	\$0.00	\$0.00	\$0.00	\$0.00	\$0.00	\$0.00	\$329,043.12	\$99,407.60	\$147,544.59	\$214,769.52	\$785,294.83	\$0.00
2990	Refacciones y accesorios menores otros bi	\$0.00	\$0.00	\$0.00	\$0.00	\$0.00	\$0.00	\$0.00	\$0.00	\$19,795.26	\$33,480.22	\$29,175.16	\$44,278.42	\$135,393.06	\$0.00
2991	Refacciones y accesorios menores otros bi	\$0.00	\$0.00	\$0.00	\$0.00	\$0.00	\$0.00	\$0.00	\$0.00	\$19,795.26	\$33,480.22	\$29,175.16	\$44,278.42	\$135,393.06	\$0.00
3000	SERVICIOS GENERALES	\$5,284,032.94	\$0.00	\$154,816.00	\$263,620.00	\$56,463.00	\$27,149.67	\$153,066.36	\$295,426.26	\$635,866.72	\$436,406.97	\$17,349.08	\$0.00	\$2,636,261.91	\$0.00
3100	SERVICIOS BÁSICOS	\$3,364.00	\$0.00	\$0.00	\$0.00	\$0.00	\$0.00	\$0.00	\$0.00	\$0.00	\$1,793.00	\$0.00	\$1,571.00	\$3,364.00	\$0.00
3150	Telefonía celular	\$1,793.00	\$0.00	\$0.00	\$0.00	\$0.00	\$0.00	\$0.00	\$0.00	\$0.00	\$1,793.00	\$0.00	\$1,571.00	\$3,364.00	\$0.00
3151	Telefonía celular	\$1,793.00	\$0.00	\$0.00	\$0.00	\$0.00	\$0.00	\$0.00	\$0.00	\$0.00	\$1,793.00	\$0.00	\$1,571.00	\$3,364.00	\$0.00
3180	Servicios postales y telegráficos	\$1,571.00	\$0.00	\$0.00	\$0.00	\$0.00	\$0.00	\$0.00	\$0.00	\$0.00	\$0.00	\$0.00	\$0.00	\$1,571.00	\$0.00
3181	Servicios postales y telegráficos	\$1,571.00	\$0.00	\$0.00	\$0.00	\$0.00	\$0.00	\$0.00	\$0.00	\$0.00	\$0.00	\$0.00	\$0.00	\$1,571.00	\$0.00
3200	SERVICIOS DE ARRENDAMIENTO	\$185.60	\$0.00	\$0.00	\$0.00	\$0.00	\$0.00	\$0.00	\$0.00	\$0.00	\$185.60	\$0.00	\$0.00	\$185.60	\$0.00
3290	Otros arrendamientos	\$185.60	\$0.00	\$0.00	\$0.00	\$0.00	\$0.00	\$0.00	\$0.00	\$0.00	\$185.60	\$0.00	\$0.00	\$185.60	\$0.00
3291	Otros arrendamientos	\$185.60	\$0.00	\$0.00	\$0.00	\$0.00	\$0.00	\$0.00	\$0.00	\$0.00	\$185.60	\$0.00	\$0.00	\$185.60	\$0.00
3300	SERVICIOS PROFESIONALES, CIENTÍF	\$98,376.40	\$0.00	\$80,000.00	\$0.00	\$0.00	\$0.00	\$0.00	\$83,500.00	\$113,075.00	\$257,712.64	\$107,898.37	\$316,140.39	\$986,236.40	\$140.00

Page 10

SERVICIOS PROFESIONALES, CIENTÍF

INSTITUTO TECNOLÓGICO SUPERIOR DE RIO VERDE
SAN LUIS POTOSÍ
Analfítico Mensual de Egresos Pagados por Fuente de Financiamiento al 31/dic/2020
 (Cuentas con Movimientos)
 (Cifras en pesos y centavos)

Fecha y hora de Impresión | 09/ene/2021 | 02:24 p.m.

Objeto del Gasto	Presupuesto Vigente	Ene	Feb	Mar	Abr	May	Jun	Jul	Ago	Sep	Oct	Nov	Dic	Total (Vigentes - Total)	Diferencia (Vigentes - Total)
3310	Servicios legales, de contabilidad, auditoría	\$0.00	\$0.00	\$0.00	\$0.00	\$0.00	\$0.00	\$0.00	\$83,500.00	\$0.00	\$48,430.00	\$0.00	\$60,800.00	\$192,730.00	\$0.00
3311	Servicios legales, de contabilidad, auditoría	\$0.00	\$0.00	\$0.00	\$0.00	\$0.00	\$0.00	\$0.00	\$83,500.00	\$0.00	\$48,430.00	\$0.00	\$60,800.00	\$192,730.00	\$0.00
3330	Servicios de consultoría administrativa, prc	\$0.00	\$0.00	\$0.00	\$0.00	\$0.00	\$0.00	\$0.00	\$0.00	\$92,305.20	\$1,846.59	\$0.00	\$435.00	\$94,586.79	\$0.00
3331	Servicios de consultoría administrativa, prc	\$0.00	\$0.00	\$0.00	\$0.00	\$0.00	\$0.00	\$0.00	\$0.00	\$92,305.20	\$1,846.59	\$0.00	\$435.00	\$94,586.79	\$0.00
3340	Servicios de capacitación	\$0.00	\$0.00	\$80,000.00	\$0.00	\$0.00	\$0.00	\$0.00	\$0.00	\$0.00	\$147,544.75	\$78,808.37	\$254,905.39	\$661,258.51	\$0.00
3341	Servicios de capacitación	\$0.00	\$0.00	\$80,000.00	\$0.00	\$0.00	\$0.00	\$0.00	\$0.00	\$0.00	\$147,544.75	\$78,808.37	\$254,905.39	\$661,258.51	\$0.00
3380	Servicios de vigilancia	\$0.00	\$0.00	\$0.00	\$0.00	\$0.00	\$0.00	\$0.00	\$0.00	\$0.00	\$48,880.00	\$29,000.00	\$0.00	\$77,880.00	\$0.00
3381	Servicios de vigilancia	\$0.00	\$0.00	\$0.00	\$0.00	\$0.00	\$0.00	\$0.00	\$0.00	\$0.00	\$48,880.00	\$29,000.00	\$0.00	\$77,880.00	\$0.00
3390	Servicios profesionales, científicos y técnico	\$0.00	\$0.00	\$0.00	\$0.00	\$0.00	\$0.00	\$0.00	\$0.00	\$30,789.80	\$11,011.30	\$0.00	\$0.00	\$31,781.10	\$140.00
3391	Servicios profesionales, científicos y técnico	\$0.00	\$0.00	\$0.00	\$0.00	\$0.00	\$0.00	\$0.00	\$0.00	\$30,789.80	\$11,011.30	\$0.00	\$0.00	\$31,781.10	\$140.00
3400	SERVICIOS FINANCIEROS, BANCARIOS	\$0.00	\$0.00	\$0.00	\$0.00	\$0.00	\$0.00	\$4,356.04	\$0.00	\$0.00	\$6,472.04	\$0.00	\$5,730.08	\$16,558.16	\$109.00
3410	Servicios financieros y bancarios	\$0.00	\$0.00	\$0.00	\$0.00	\$0.00	\$0.00	\$4,356.04	\$0.00	\$0.00	\$6,472.04	\$0.00	\$5,730.08	\$16,558.16	\$0.00
3411	Servicios financieros y bancarios	\$0.00	\$0.00	\$0.00	\$0.00	\$0.00	\$0.00	\$4,356.04	\$0.00	\$0.00	\$6,472.04	\$0.00	\$5,730.08	\$16,558.16	\$0.00
3470	Fletes y maniobras	\$0.00	\$0.00	\$0.00	\$0.00	\$0.00	\$0.00	\$0.00	\$0.00	\$0.00	\$0.00	\$0.00	\$0.00	\$0.00	\$109.00
3471	Fletes y maniobras	\$0.00	\$0.00	\$0.00	\$0.00	\$0.00	\$0.00	\$0.00	\$0.00	\$0.00	\$0.00	\$0.00	\$0.00	\$0.00	\$109.00
3500	SERVICIOS DE INSTALACIÓN, REPARACIÓN	\$1,007,460.14	\$0.00	\$57,300.00	\$173,779.00	\$0.00	\$24,766.00	\$0.00	\$52,456.36	\$147,099.49	\$181,804.97	\$188,304.14	\$181,959.18	\$1,007,460.14	\$0.00
3510	Conservación y mantenimiento menor de li	\$719,789.00	\$0.00	\$57,300.00	\$37,120.00	\$0.00	\$13,340.00	\$0.00	\$52,456.36	\$147,099.49	\$131,804.97	\$142,588.67	\$138,079.51	\$719,789.00	\$0.00
3511	Conservación y mantenimiento menor de li	\$719,789.00	\$0.00	\$57,300.00	\$37,120.00	\$0.00	\$13,340.00	\$0.00	\$52,456.36	\$147,099.49	\$131,804.97	\$142,588.67	\$138,079.51	\$719,789.00	\$0.00
3520	Instalación, reparación y mantenimiento de	\$17,301.98	\$0.00	\$0.00	\$0.00	\$0.00	\$0.00	\$0.00	\$0.00	\$0.00	\$0.00	\$9,658.74	\$7,643.24	\$17,301.98	\$0.00
3521	Instalación, reparación y mantenimiento de	\$17,301.98	\$0.00	\$0.00	\$0.00	\$0.00	\$0.00	\$0.00	\$0.00	\$0.00	\$0.00	\$9,658.74	\$7,643.24	\$17,301.98	\$0.00
3530	Instalación, reparación y mantenimiento de	\$87,002.00	\$0.00	\$0.00	\$61,250.00	\$0.00	\$11,426.00	\$0.00	\$0.00	\$0.00	\$0.00	\$0.00	\$14,326.00	\$87,002.00	\$0.00
3531	Instalación, reparación y mantenimiento de	\$87,002.00	\$0.00	\$0.00	\$61,250.00	\$0.00	\$11,426.00	\$0.00	\$0.00	\$0.00	\$0.00	\$0.00	\$14,326.00	\$87,002.00	\$0.00
3540	Instalación, reparación y mantenimiento de	\$18,683.92	\$0.00	\$0.00	\$0.00	\$0.00	\$0.00	\$0.00	\$0.00	\$0.00	\$0.00	\$7,054.57	\$11,629.35	\$18,683.92	\$0.00
3541	Instalación, reparación y mantenimiento de	\$18,683.92	\$0.00	\$0.00	\$0.00	\$0.00	\$0.00	\$0.00	\$0.00	\$0.00	\$0.00	\$7,054.57	\$11,629.35	\$18,683.92	\$0.00
3550	Reparación y mantenimiento de equipo de	\$9,155.88	\$0.00	\$0.00	\$0.00	\$0.00	\$0.00	\$0.00	\$0.00	\$0.00	\$0.00	\$9,155.88	\$0.00	\$9,155.88	\$0.00
3551	Reparación y mantenimiento de equipo de	\$9,155.88	\$0.00	\$0.00	\$0.00	\$0.00	\$0.00	\$0.00	\$0.00	\$0.00	\$0.00	\$9,155.88	\$0.00	\$9,155.88	\$0.00
3570	Instalación, reparación y mantenimiento de	\$10,154.06	\$0.00	\$0.00	\$0.00	\$0.00	\$0.00	\$0.00	\$0.00	\$0.00	\$0.00	\$10,154.06	\$0.00	\$10,154.06	\$0.00
3571	Instalación, reparación y mantenimiento de	\$10,154.06	\$0.00	\$0.00	\$0.00	\$0.00	\$0.00	\$0.00	\$0.00	\$0.00	\$0.00	\$10,154.06	\$0.00	\$10,154.06	\$0.00
3580	Servicios de limpieza y manejo de desech	\$50,000.00	\$0.00	\$0.00	\$0.00	\$0.00	\$0.00	\$0.00	\$0.00	\$0.00	\$50,000.00	\$0.00	\$0.00	\$50,000.00	\$0.00
3581	Servicios de limpieza y manejo de desech	\$50,000.00	\$0.00	\$0.00	\$0.00	\$0.00	\$0.00	\$0.00	\$0.00	\$0.00	\$50,000.00	\$0.00	\$0.00	\$50,000.00	\$0.00
3590	Servicios de jardinería y fumigación	\$85,373.30	\$0.00	\$0.00	\$75,400.00	\$0.00	\$0.00	\$0.00	\$0.00	\$0.00	\$0.00	\$9,692.22	\$10,281.08	\$85,373.30	\$0.00
3591	Servicios de jardinería y fumigación	\$85,373.30	\$0.00	\$0.00	\$75,400.00	\$0.00	\$0.00	\$0.00	\$0.00	\$0.00	\$0.00	\$9,692.22	\$10,281.08	\$85,373.30	\$0.00
3600	SERVICIOS DE COMUNICACIÓN SOCIAL	\$3,173,041.82	\$0.00	\$17,516.00	\$79,850.00	\$0.00	\$31,697.00	\$0.00	\$17,110.00	\$35,251.77	\$135,989.47	\$129,126.55	\$105,472.37	\$552,013.16	\$2,621,028.66
3620	Difusión por radio, televisión y otros medio	\$3,173,041.82	\$0.00	\$17,516.00	\$79,850.00	\$0.00	\$31,697.00	\$0.00	\$17,110.00	\$35,251.77	\$135,989.47	\$129,126.55	\$105,472.37	\$552,013.16	\$2,621,028.66
3621	Difusión por radio, televisión y otros medio	\$3,173,041.82	\$0.00	\$17,516.00	\$79,850.00	\$0.00	\$31,697.00	\$0.00	\$17,110.00	\$35,251.77	\$135,989.47	\$129,126.55	\$105,472.37	\$552,013.16	\$2,621,028.66
3700	SERVICIOS DE TRASLADOS Y VIÁTICOS	\$51,942.07	\$0.00	\$0.00	\$0.00	\$0.00	\$0.00	\$22,793.63	\$0.00	\$0.00	\$3,308.00	\$9,169.91	\$10,176.16	\$45,448.70	\$6,493.37
3720	Pasajes terrestres	\$5,296.57	\$0.00	\$0.00	\$0.00	\$0.00	\$0.00	\$0.00	\$0.00	\$0.00	\$1,228.00	\$5,296.57	\$3,024.00	\$5,296.57	\$0.00
3721	Pasajes terrestres	\$5,296.57	\$0.00	\$0.00	\$0.00	\$0.00	\$0.00	\$0.00	\$0.00	\$0.00	\$1,228.00	\$5,296.57	\$3,024.00	\$5,296.57	\$0.00
3750	Viáticos en el país	\$46,605.50	\$0.00	\$0.00	\$0.00	\$0.00	\$0.00	\$22,793.63	\$0.00	\$0.00	\$2,080.00	\$3,126.34	\$7,112.16	\$40,112.13	\$6,493.37
3751	Viáticos en el país	\$46,605.50	\$0.00	\$0.00	\$0.00	\$0.00	\$0.00	\$22,793.63	\$0.00	\$0.00	\$2,080.00	\$3,126.34	\$7,112.16	\$40,112.13	\$6,493.37



INSTITUTO TECNOLOGICO SUPERIOR DE RIO VERDE

SAN LUIS POTOSI

Analfitico Mensual de Egresos Pagados por Fuente de Financiamiento al 31/dic/2020

(Cifras en pesos y centavos)

Objeto del Gasto	Presupuesto Vigente	Ene	Feb	Mar	Abr	May	Jun	Jul	Ago	Sep	Oct	Nov	Dic	Total	Diferencia (Vigente - Total)
3790 Otros servicios de traslado y hospedaje	\$40.00	\$0.00	\$0.00	\$0.00	\$0.00	\$0.00	\$0.00	\$0.00	\$0.00	\$0.00	\$0.00	\$0.00	\$40.00	\$40.00	\$0.00
3791 Otros servicios de traslado y hospedaje	\$40.00	\$0.00	\$0.00	\$0.00	\$0.00	\$0.00	\$0.00	\$0.00	\$0.00	\$0.00	\$0.00	\$0.00	\$40.00	\$40.00	\$0.00
3800 SERVICIOS OFICIALES	\$52,995.75	\$0.00	\$0.00	\$0.00	\$0.00	\$0.00	\$0.00	\$0.00	\$0.00	\$0.00	\$48,720.00	\$2,000.00	\$2,275.75	\$52,995.75	\$0.00
3820 Gastos de orden social y cultural	\$52,995.75	\$0.00	\$0.00	\$0.00	\$0.00	\$0.00	\$0.00	\$0.00	\$0.00	\$0.00	\$48,720.00	\$2,000.00	\$2,275.75	\$52,995.75	\$0.00
3821 Gastos de orden social y cultural	\$52,995.75	\$0.00	\$0.00	\$0.00	\$0.00	\$0.00	\$0.00	\$0.00	\$0.00	\$0.00	\$48,720.00	\$2,000.00	\$2,275.75	\$52,995.75	\$0.00
4000 TRANSFERENCIAS, ASIGNACIONES	\$40,296.00	\$0.00	\$0.00	\$0.00	\$34,333.00	\$0.00	\$0.00	\$0.00	\$0.00	\$0.00	\$0.00	\$0.00	\$0.00	\$34,333.00	\$5,963.00
4400 AYUDAS SOCIALES	\$40,296.00	\$0.00	\$0.00	\$0.00	\$34,333.00	\$0.00	\$0.00	\$0.00	\$0.00	\$0.00	\$0.00	\$0.00	\$0.00	\$34,333.00	\$5,963.00
4410 Ayudas sociales a personas	\$40,296.00	\$0.00	\$0.00	\$0.00	\$34,333.00	\$0.00	\$0.00	\$0.00	\$0.00	\$0.00	\$0.00	\$0.00	\$0.00	\$34,333.00	\$5,963.00
4411 Estímulos estudiantiles (Académica, Inglés)	\$40,296.00	\$0.00	\$0.00	\$0.00	\$34,333.00	\$0.00	\$0.00	\$0.00	\$0.00	\$0.00	\$0.00	\$0.00	\$0.00	\$34,333.00	\$5,963.00
RECURSOS PROPIOS	\$10,216,622.67	\$0.00	\$356,312.25	\$398,065.28	\$33,640.14	\$223,416.87	\$35,707.87	\$205,978.04	\$1,067,736.45	\$1,663,323.36	\$1,377,487.56	\$2,227,246.93	\$7,582,888.35	\$7,582,888.35	\$2,633,734.12

Total Final



**INSTITUTO TECNOLÓGICO SUPERIOR DE RIO VERDE
SAN LUIS POTOSÍ**

**Gasto por Categoría Programática
Del 01/ene/2020 Al 31/dic/2020**

Usu: leticiamedina

Rep: rptEstadoPresupuestoEgresos_PC

Fecha y 08/ene/2021

hora de Impresión 10:45 a.m.

Programas	Egresos					Subejercicio 6 = (3 - 4)
	Aprobado 1	Ampliaciones / (Reducciones) 2	Modificado 3=(1+2)	Devengado 4	Pagado 5	
Subsidios: Sector Social y Privado o Entidades Fe						
Sujetos a Reglas de Operación	\$0.00	\$0.00	\$0.00	\$0.00	\$0.00	\$0.00
Otros Subsidios	\$0.00	\$0.00	\$0.00	\$0.00	\$0.00	\$0.00
Subsidios: Sector Social y Privado o Entidades Federati	\$0.00	\$0.00	\$0.00	\$0.00	\$0.00	\$0.00
Desempeño de las Funciones						
Funciones de las Fuerzas Armadas (Únicamente Gobierno F	\$0.00	\$0.00	\$0.00	\$0.00	\$0.00	\$0.00
Provisión de Bienes Públicos	\$0.00	\$0.00	\$0.00	\$0.00	\$0.00	\$0.00
Prestación de Servicios Públicos	\$48,149,598.32	\$2,936,688.57	\$51,086,286.89	\$48,452,552.76	\$48,452,552.76	\$2,633,734.13
Promoción y fomento	\$0.00	\$0.00	\$0.00	\$0.00	\$0.00	\$0.00
Regulación y supervisión	\$0.00	\$0.00	\$0.00	\$0.00	\$0.00	\$0.00
Proyectos de inversión	\$0.00	\$0.00	\$0.00	\$0.00	\$0.00	\$0.00
Planeación, seguimiento y evaluación de políticas públicas	\$0.00	\$0.00	\$0.00	\$0.00	\$0.00	\$0.00
Específicos	\$0.00	\$0.00	\$0.00	\$0.00	\$0.00	\$0.00
Desempeño de las Funciones	\$48,149,598.32	\$2,936,688.57	\$51,086,286.89	\$48,452,552.76	\$48,452,552.76	\$2,633,734.13
Administrativos y de Apoyo						
Apoyo al proceso presupuestario y para mejorar la eficiencia	\$0.00	\$0.00	\$0.00	\$0.00	\$0.00	\$0.00
Apoyo a la función pública y al mejoramiento de la gestión	\$0.00	\$0.00	\$0.00	\$0.00	\$0.00	\$0.00
Operaciones ajenas	\$0.00	\$0.00	\$0.00	\$0.00	\$0.00	\$0.00
Administrativos y de Apoyo	\$0.00	\$0.00	\$0.00	\$0.00	\$0.00	\$0.00
Compromisos						
Obligaciones de cumplimiento de resolución jurisdiccional	\$0.00	\$0.00	\$0.00	\$0.00	\$0.00	\$0.00
Desastres Naturales	\$0.00	\$0.00	\$0.00	\$0.00	\$0.00	\$0.00
Compromisos	\$0.00	\$0.00	\$0.00	\$0.00	\$0.00	\$0.00
Obligaciones						
Pensiones y jubilaciones	\$0.00	\$0.00	\$0.00	\$0.00	\$0.00	\$0.00
Aportaciones a la seguridad social	\$0.00	\$0.00	\$0.00	\$0.00	\$0.00	\$0.00
Aportaciones a fondos de estabilización	\$0.00	\$0.00	\$0.00	\$0.00	\$0.00	\$0.00
Aportaciones a fondos de inversión y reestructura de pensior	\$0.00	\$0.00	\$0.00	\$0.00	\$0.00	\$0.00
Obligaciones	\$0.00	\$0.00	\$0.00	\$0.00	\$0.00	\$0.00
Programas de Gasto Federalizado						
Gasto Federalizado	\$0.00	\$0.00	\$0.00	\$0.00	\$0.00	\$0.00



**INSTITUTO TECNOLÓGICO SUPERIOR DE RIO VERDE
SAN LUIS POTOSÍ**

**Gasto por Categoría Programática
Del 01/ene/2020 Al 31/dic/2020**

Fecha y hora de Impresión
08/ene/2021
10:45 a.m.

Usu: leticiamedina
Rep: rptEstadoPresupuestoEgresos_PC

Programas	Concepto	Egresos					Subejercicio (3 - 4)
		Aprobado 1	Ampliaciones / Reducciones 2	Modificado 3=(1+2)	Devengado 4	Pagado 5	
Programas de Gasto Federalizado		\$0.00	\$0.00	\$0.00	\$0.00	\$0.00	\$0.00
Participaciones a entidades federativas y municipi		\$0.00	\$0.00	\$0.00	\$0.00	\$0.00	\$0.00
Participaciones a entidades federativas y municipios		\$0.00	\$0.00	\$0.00	\$0.00	\$0.00	\$0.00
Participaciones a entidades federativas y municipios		\$0.00	\$0.00	\$0.00	\$0.00	\$0.00	\$0.00
Costo financiero, deuda o apoyos a deudores y ah		\$0.00	\$0.00	\$0.00	\$0.00	\$0.00	\$0.00
Costo financiero, deuda o apoyos a deudores y ahorradores		\$0.00	\$0.00	\$0.00	\$0.00	\$0.00	\$0.00
Costo financiero, deuda o apoyos a deudores y ahorrador		\$0.00	\$0.00	\$0.00	\$0.00	\$0.00	\$0.00
Adeudos de ejercicios fiscales anteriores		\$0.00	\$0.00	\$0.00	\$0.00	\$0.00	\$0.00
Adeudos de ejercicios fiscales anteriores		\$0.00	\$0.00	\$0.00	\$0.00	\$0.00	\$0.00
Adeudos de ejercicios fiscales anteriores		\$0.00	\$0.00	\$0.00	\$0.00	\$0.00	\$0.00


Total del Gasto \$48,149,598.32 \$2,936,688.57 \$51,086,286.89 \$48,452,552.76 \$2,633,734.13


LIC. GERARDO MARTINEZ SANCHEZ
DIRECTOR GENERAL



LIC. DANIA EVELYN OLVERA GARCIA
ENCARGADA DE LA SUBDIRECCION ADMINISTRATIVA

INSTITUTO TECNOLÓGICO SUPERIOR DE RIOVERDE, S.L.P.
PROYECTOS DE INVERSIÓN
Del 1 de enero al 31 de diciembre 2020 (b)
(PESOS)

ESTE FORMATO NO APLICA PARA ESTA INSTITUCIÓN



LIC. GERARDO MARTÍNEZ SÁNCHEZ
DIRECTOR GENERAL



LIC. DANIA EVELYN OLVERA GARCÍA
ENCARGADA DE LA SUBDIRECCIÓN ADMINISTRATIVA



INSTITUTO TECNOLOGICO SUPERIOR DE RIO VERDE
SAN LUIS POTOSI
Informe de Pasivos Contingentes
al 31/dic/2020

Usu: leticiamedina
Rep: rptPasivosContingentes

Fecha y hora de Impresión | 08/ene/2021
10:53 a.m.

"En cumplimiento a lo dispuesto en los artículos 46, fracción I, inciso d, y 52 de la Ley General de Contabilidad Gubernamental, y de conformidad con lo establecido en el capítulo VII, numeral III, inciso g) del Manual de Contabilidad Gubernamental emitido por el CONAC, el ente público informa lo siguiente:"

NO APLICA

"Bajo protesta de decir verdad declaramos que los Estados Financieros y sus notas, son razonablemente correctos y son responsabilidad del emisor".


LIC. GERARDO MARTINEZ SANCHEZ

DIRECTOR GENERAL


LIC. DANIA EVELYN OLVERA GARCIA

ENCARGADA DE LA SUBDIRECCION
ADMINISTRATIVA



INSTITUTO TECNOLOGICO SUPERIOR DE RIO VERDE
SAN LUIS POTOSI
Endeudamiento Neto

Usu: leticiamedina
Rep: rptEndeudamientoNeto


Del 01/ene/2020 Al 31/dic/2020

Fecha y hora de Impresión | 08/ene/2021
10:54 a.m.

Identificación de Crédito o Instrumento	Contratación/Colocación	Amortización	Endeudamiento Neto
	A	B	C=A-B
Créditos Bancarios			
Total Créditos Bancarios	\$0.00	\$0.00	\$0.00
Otros Instrumentos de Deuda			
Total Otros Instrumentos de Deuda	\$0.00	\$0.00	\$0.00
Total	\$0.00	\$0.00	\$0.00


LIC. GERARDO MARTINEZ SANCHEZ

DIRECTOR GENERAL


LIC. DANIA EVELYN OLVERA GARCIA

ENCARGADA DE LA SUBDIRECCION ADMINISTRATIVA



INSTITUTO TECNOLOGICO SUPERIOR DE RIO VERDE
SAN LUIS POTOSI

Intereses de la Deuda

Del 01/ene/2020 Al 31/dic/2020


Usu: leticiamedina
Rep: rptInteresesdeLaDeuda

Fecha y hora de Impresión | 08/ene/2021
10:54 a.m.

Identificación de Crédito o Instrumento	Devengado	Pagado
Créditos Bancarios		
Total de Intereses de Créditos Bancarios	\$0.00	\$0.00
Otros Instrumentos de Deuda		
Total de Intereses de Otros Instrumentos de Deuda	\$0.00	\$0.00


LIC. GERARDO MARTÍNEZ SÁNCHEZ

DIRECTOR GENERAL


LIC. DANIA EVELYN OLVERA GARCÍA

ENCARGADA DE LA SUBDIRECCION ADMINISTRATIVA



**INSTITUTO TECNOLOGICO SUPERIOR DE RIO VERDE
SAN LUIS POTOSI**

**Indicadores de Postura Fiscal
del 01/ene/2020 al 31/dic/2020**


Usu: leticiamedina
Rep: rptIndicadoresPosturaFiscal

Fecha y hora de Impresión | 08/ene/2021
10:55 a.m.

Concepto	Estimado	Devengado	Pagado
I. Ingresos Presupuestarios (I=1+2)	\$48,629,668.76	\$51,086,991.35	\$51,086,991.35
1. Ingresos del Gobierno de la Entidad Federativa	\$0.00	\$0.00	\$0.00
2. Ingresos del Sector Paraestatal	\$48,629,668.76	\$51,086,991.35	\$51,086,991.35
II. Egresos Presupuestarios (II=3+4)	\$48,149,598.32	\$48,452,552.76	\$48,452,552.76
3. Egresos del Gobierno de la Entidad Federativa	\$0.00	\$0.00	\$0.00
4. Egresos del Sector Paraestatal	\$48,149,598.32	\$48,452,552.76	\$48,452,552.76
III. Balance Presupuestario (Superávit o Déficit) (III = I - II)	\$480,070.44	\$2,634,438.59	\$2,634,438.59

Concepto	Estimado	Devengado	Pagado
III. Balance Presupuestario (Superávit o Déficit)	\$480,070.44	\$2,634,438.59	\$2,634,438.59
IV. Intereses, Comisiones y Gastos de la Deuda	\$0.00	\$0.00	\$0.00
V. Balance Primario (Superávit o Déficit) (V= III - IV)	\$480,070.44	\$2,634,438.59	\$2,634,438.59

Concepto	Estimado	Devengado	Pagado
A. Financiamiento	\$0.00	\$0.00	\$0.00
B. Amortización de la deuda	\$0.00	\$0.00	\$0.00
C. Endeudamiento ó desendeudamiento (C = A - B)	\$0.00	\$0.00	\$0.00


LIC. GERARDO MARTINEZ SANCHEZ
DIRECTOR GENERAL


LIC. DANIA EVELYN OLVERA GARCIA
ENCARGADA DE LA SUBDIRECCION ADMINISTRATIVA



INSTITUTO TECNOLÓGICO SUPERIOR DE RIO VERDE
SAN LUIS POTOSÍ

Auxiliares de Cuentas (Totales por cuenta) del 01/ene/2020 al 31/dic/2020

Con saldo y/o movimientos. (De la cuenta: 1241-1 a la 1248-9)

Cuentas Acumulativas

Usu: leticiamedina
Rep: rptAuxiliarCuentasTotales

Fecha y hora de Impresión: 08/ene/2021 11:01 a.m.

Cuenta	Nombre de la Cuenta	Movimientos del Periodo			Saldo Final
		Saldo Inicial	Cargos	Abonos	
1242	MOBILIARIO Y EQUIPO EDUCACIONAL Y RECREATIVO	\$1,513,796.20	\$6,676.94	\$0.00	\$1,520,473.14
1243	EQUIPO E INSTRUMENTAL MÉDICO Y DE LABORATORIO	\$2,570,662.81	\$0.00	\$0.00	\$2,570,662.81
1244	VEHÍCULOS Y EQUIPO DE TRANSPORTE	\$3,297,300.04	\$0.00	\$0.00	\$3,297,300.04
1246	MAQUINARIA, OTROS EQUIPOS Y HERRAMIENTAS	\$11,094,591.67	\$331,418.53	\$0.00	\$11,426,010.20

ee



Usu: leticiamedina
 Rep: rptAuxiliarCuentasTotales

INSTITUTO TECNOLOGICO SUPERIOR DE RIO VERDE
SAN LUIS POTOSI

Auxiliares de Cuentas (Totales por cuenta) del 01/ene/2020 al 31/dic/2020

Con saldo y/o movimientos. (De la cuenta: 1230 a la 1239-001)

Cuentas Acumulativas

Fecha y hora de Impresión
 08/ene/2021 11:02 a.m.

Cuenta	Nombre de la Cuenta	Movimientos del Periodo			Saldo Final
		Saldo Inicial	Cargos	Abonos	
1230	BIENES INMUEBLES, INFRAESTRUCTURA Y CONSTRUCCIONES EN PROCE:	\$42,417,686.77	\$0.00	\$0.00	\$42,417,686.77
1233	EDIFICIOS NO HABITACIONALES	\$42,417,686.77	\$0.00	\$0.00	\$42,417,686.77



INSTITUTO TECNOLÓGICO SUPERIOR DE RIO VERDE SAN LUIS POTOSÍ

Auxiliares de Cuentas (Totales por cuenta) del 01/ene/2020 al 31/dic/2020
Con saldo y/o movimientos. (De la cuenta: 1112-001-01 a la 1112-001-16)

Ucr: leficiamedina
Rep: rptAuxiliarCuentasTotales

Fecha y hora de Impresión | 08/ene/2021 | 11:03 a.m.


Cuenta	Nombre de la Cuenta	Movimientos del Periodo			Saldo Final
		Saldo Inicial	Cargos	Abonos	
1112-001-01	Federal Cta.0574012503	\$84,090.13	\$32,695,800.63	\$32,499,640.26	\$280,250.50
1112-001-03	Propios Cta.0574012538	\$126,430.38	\$9,623,427.10	\$9,688,255.32	\$81,602.16
1112-001-04	Contingencia Cta.0182366558	\$2,100,553.54	\$2,004,067.98	\$3,408,000.00	\$696,621.52
1112-001-05	Transparencia Cta.0505444206	\$12,601.43	\$25.26	\$0.00	\$12,626.69
1112-001-07	Estatal Cta.0863137132	\$201,369.26	\$21,418,933.80	\$17,262,791.27	\$4,357,511.79
1112-001-08	Inglés Cta.0863137123	\$22,573.89	\$2,235,137.16	\$2,196,880.86	\$60,830.19
1112-001-09	Conacyt Cta.0886317353	\$7,309.20	\$0.00	\$4,976.40	\$2,332.80
1112-001-12	Laudos Cta.0455122047	\$104,426.48	\$228,000.00	\$284,949.19	\$47,477.29
1112-001-15	INVESTIGACION 1043414436	\$1,100.08	\$0.00	\$11.55	\$1,088.53
1112-001-16	INVESTIGACION 1043414418	\$14.10	\$1.06	\$0.00	\$15.16
Total :		2,660,468.49	68,205,392.99	65,345,504.85	5,520,356.63

3


C

INSTITUTO TECNOLÓGICO SUPERIOR DE RIOVERDE, S.L.P.
RELACION DE ESQUEMAS BURSATILES Y COBERTURAS FINANCIERAS
Del 1 de enero al 31 de diciembre 2020 (b)
(PESOS)

ESTE FORMATO NO APLICA PARA ESTA INSTITUCION



LIC. GERARDO MARTÍNEZ SÁNCHEZ
DIRECTOR GENERAL




LIC. DANIA EVELYN OLVERA GARCÍA
ENCARGADA DE LA SUBDIRECCION ADMINISTRATIVA

INSTITUTO TECNOLÓGICO SUPERIOR DE RIO VERDE (a)
Estado de Situación Financiera Detallado - LDF
Al 31 de diciembre de 2019 y al 31 de Diciembre de 2020 (b)
(PESOS)

Concepto (c)	2020 (d)	31 de diciembre de 2019 (e)	Concepto (c)	2020 (d)	31 de diciembre de 2019 (e)
ACTIVO			PASIVO		
Activo Circulante			Pasivo Circulante		
a. Efectivo y Equivalentes (a=a1+a2+a3+a4+a5+a6+a7)	5,520,357	2,660,468	a. Cuentas por Pagar a Corto Plazo (a=a1+a2+a3+a4+a5+a6+a7+a8+a9)	3,349,524.74	2,564,169.69
a1) Efectivo	0	0	a1) Servicios Personales por Pagar a Corto Plazo	11,710.34	11,712.74
a2) Bancos/Tesorería	5,520,357	2,660,468	a2) Proveedores por Pagar a Corto Plazo	-	-
a3) Bancos/Depositos y Otros	0	0	a3) Contratistas por Obras Públicas por Pagar a Corto Plazo	-	-
a4) Inversiones Temporales (Hasta 3 meses)	0	0	a4) Participaciones y Aportaciones por Pagar a Corto Plazo	-	-
a5) Fondos con Afectación Específica	0	0	a5) Transferencias Otorgadas por Pagar a Corto Plazo	-	-
a6) Depósitos de Fondos de Terceros en Garantía y/o Administración	0	0	a6) Intereses, Comisiones y Otros Gastos de la Deuda Pública por Pagar a Corto Plazo	-	-
a7) Otros Efectivos y Equivalentes	0	0	a7) Retenciones y Contribuciones por Pagar a Corto Plazo	2,276,874.23	1,914,424.12
b. Derechos a Recibir Efectivo o Equivalentes (b=b1+b2+b3+b4+b5+b6+b7)	125,106	125,906	a8) Devoluciones de la Ley de Ingresos por Pagar a Corto Plazo	-	-
b1) Inversiones Financieras de Corto Plazo	0	0	a9) Otras Cuentas por Pagar a Corto Plazo	1,060,940.17	638,032.83
b2) Cuentas por Cobrar a Corto Plazo	0	0	b. Documentos por Pagar a Corto Plazo (b=b1+b2+b3)	-	-
b3) Deudores Diversos por Cobrar a Corto Plazo	125,106	125,906	b1) Documentos Comerciales por Pagar a Corto Plazo	-	-
b4) Ingresos por Recuperar a Corto Plazo	0	0	b2) Documentos con Contratistas por Obras Públicas por Pagar a Corto Plazo	-	-
b5) Deudores por Anticipos de la Tesorería a Corto Plazo	0	0	b3) Otros Documentos por Pagar a Corto Plazo	-	-
b6) Préstamos Otorgados a Corto Plazo	0	0	c. Porción a Corto Plazo de la Deuda Pública a Largo Plazo (c=c1+c2)	-	-
b7) Otros Derechos a Recibir Efectivo o Equivalentes a Corto Plazo	0	0	c1) Porción a Corto Plazo de la Deuda Pública	-	-
c. Derechos a Recibir Bienes o Servicios (c=c1+c2+c3+c4+c5)	66,134.05	109,069.94	c2) Porción a Corto Plazo de Arrendamiento Financiero	-	-
c1) Anticipo a Proveedores por Adquisición de Bienes y Prestación de Servicios a Corto Plazo	66,134.05	109,069.94	d. Títulos y Valores a Corto Plazo	-	-
c2) Anticipo a Proveedores por Adquisición de Bienes Inmuebles y Muebles a Corto Plazo	-	-	e. Pasivos Diferidos a Corto Plazo (e=e1+e2+e3)	-	-
c3) Anticipo a Proveedores por Adquisición de Bienes Intangibles a Corto Plazo	-	-	e1) Ingresos Cobrados por Adelantado a Corto Plazo	-	-
c4) Anticipo a Contratistas por Obras Públicas a Corto Plazo	-	-	e2) Intereses Cobrados por Adelantado a Corto Plazo	-	-
c5) Otros Derechos a Recibir Bienes o Servicios a Corto Plazo	-	-	e3) Otros Pasivos Diferidos a Corto Plazo	-	-
d. Inventarios (d=d1+d2+d3+d4+d5)	-	-	f. Fondos y Bienes de Terceros en Garantía y/o Administración a Corto Plazo (f=f1+f2+f3+f4+f5+f6)	-	-
d1) Inventario de Mercancías para Venta	-	-	f1) Fondos en Garantía a Corto Plazo	-	-
d2) Inventario de Mercancías Terminadas	-	-	f2) Fondos en Administración a Corto Plazo	-	-
d3) Inventario de Mercancías en Proceso de Elaboración	-	-	f3) Fondos Contingentes a Corto Plazo	-	-
d4) Inventario de Materias Primas, Materiales y Suministros para Producción	-	-	f4) Fondos de Fideicomisos, Mandatos y Contratos Análogos a Corto Plazo	-	-
d5) Bienes en Tránsito	-	-	f5) Otros Fondos de Terceros en Garantía y/o Administración a Corto Plazo	-	-
e. Almacenes	6,151.03	6,151.03	f6) Valores y Bienes en Garantía a Corto Plazo	-	-
f. Estimación por Pérdida o Deterioro de Activos Circulantes (f=f1+f2)	-	-	a. Provisiones a Corto Plazo (a=a1+a2+a3)	-	-
f1) Estimaciones para Cuentas Incobrables por Derechos a Recibir Efectivo o Equivalentes	-	-	a1) Provisión para Demandas y Juicios a Corto Plazo	-	-
f2) Estimación por Deterioro de Inventarios	-	-	a2) Provisión para Contingencias a Corto Plazo	-	-
g. Otros Activos Circulantes (g=g1+g2+g3+g4)	-	-	a3) Otras Provisiones a Corto Plazo	-	-
g1) Valores en Garantía	-	-	h. Otros Pasivos a Corto Plazo (h=h1+h2+h3)	-	-
g2) Bienes en Garantía (excluye depósitos de fondos)	-	-	h1) Ingresos por Clasificar	-	-
g3) Bienes Derivados de Embargos, Decomisos, Aseguramientos y Dación en Pago	-	-	h2) Recaudación por Participar	-	-
g4) Adquisición con Fondos de Terceros	-	-	h3) Otros Pasivos Circulantes	-	-
IA. Total de Activos Circulantes (IA = a + b + c + d + e + f + g)	5,717,747.97	2,901,625.72	IA. Total de Pasivos Circulantes (IIA = a + b + c + d + e + f + g + h)	3,349,524.74	2,564,169.69
Activo No Circulante			Pasivo No Circulante		
a. Inversiones Financieras a Largo Plazo	-	-	a. Cuentas por Pagar a Largo Plazo	-	-
b. Derechos a Recibir Efectivo o Equivalentes a Largo Plazo	-	-	b. Documentos por Pagar a Largo Plazo	-	-
c. Bienes Inmuebles, Infraestructura y Construcciones en Proceso	42,417,686.77	42,417,686.77	c. Deuda Pública a Largo Plazo	-	-
d. Bienes Muebles	29,631,604.28	28,801,814.31	d. Pasivos Diferidos a Largo Plazo	-	-
e. Activos Intangibles	612,055.72	612,055.72	e. Fondos y Bienes de Terceros en Garantía y/o en Administración a Largo Plazo	-	-
f. Depreciación, Deterioro y Amortización Acumulada de Bienes	28,335,030.13	25,554,037.81	f. Provisiones a Largo Plazo	-	-
g. Activos Diferidos	-	-	IIIB. Total de Pasivos No Circulantes (IIIB = a + b + c + d + e + f)	-	-
h. Estimación por Pérdida o Deterioro de Activos no Circulantes	-	-	II. Total del Pasivo (II = IIA + IIIB)	3,349,524.74	2,564,169.69
i. Otros Activos no Circulantes	-	-	HACIENDA PÚBLICA/PATRIMONIO		
IB. Total de Activos No Circulantes (IB = a + b + c + d + e + f + g + h + i)	44,326,316.64	46,077,518.99	IIIA. Hacienda Pública/Patrimonio Contribuido (IIIA = a + b + c)	18,154,544.06	18,154,544.06
I. Total del Activo (I = IA + IB)	50,044,064.61	48,979,144.71	a. Aportaciones	3,463,585.93	3,463,585.93
			b. Donaciones de Capital	14,690,958.13	14,690,958.13
			c. Actualización de la Hacienda Pública/Patrimonio	-	-
			IIIB. Hacienda Pública/Patrimonio Generado (IIIB = a + b + c + d + e)	26,539,965.81	26,260,430.95
			a. Resultados del Ejercicio (Ahorro/ Desahorro)	1,944,436.18	553,468.80
			b. Resultados de Ejercicios Anteriores	6,027,861.37	6,581,330.17
			c. Revalúos	-	-
			d. Reservas	20,647,645.12	22,258,709.59
			e. Rectificaciones de Resultados de Ejercicios Anteriores	79,946.86	26,140.00
			IIIC. Exceso o Insuficiencia en la Actualización de la Hacienda Pública/Patrimonio (IIIC = a + b)	-	-
			a. Resultado por Posición Monetaria	-	-
			b. Resultado por Tenencia de Activos no Monetarios	-	-
			III. Total Hacienda Pública/Patrimonio (III = IIIA + IIIB + IIIC)	46,694,539.87	46,414,975.02
			IV. Total del Pasivo y Hacienda Pública/Patrimonio (IV = II + III)	50,044,064.61	48,979,144.71

Bajo protesta de decir verdad declaramos que los Estados Financieros y sus notas, son razonablemente correctos y son responsabilidad del emisor


 LIC. GERARDO MARTÍNEZ SÁNCHEZ
 DIRECTOR GENERAL


 LIC. DANIA EVELYN OLVERA GARCÍA
 ENCARGADA DE LA SUBDIRECCIÓN ADMINISTRATIVA

INSTITUTO TECNOLÓGICO SUPERIOR DE RIO VERDE (a)							
Informe Analítico de la Deuda Pública y Otros Pasivos - LDF							
Del 1 de Enero al 31 de Diciembre de 2020 (b)							
(PESOS)							
Denominación de la Deuda Pública y Otros Pasivos (c)	Saldo al 31 de diciembre de 2019 (d)	Disposiciones del Periodo (e)	Amortizaciones del Periodo (f)	Revaluaciones, Reclasificaciones y Otros Ajustes (g)	Saldo Final del Periodo h=d+e-f+g	Pago de Intereses del Periodo (i)	Pago de Comisiones y demás costos asociados durante el Periodo (j)
1. Deuda Pública (1=A+B)	-	-	-	-	-	-	-
A. Corto Plazo (A=a1+a2+a3)	-	-	-	-	-	-	-
a1) Instituciones de Crédito	-	-	-	-	-	-	-
a2) Títulos y Valores	-	-	-	-	-	-	-
a3) Arrendamientos Financieros	-	-	-	-	-	-	-
B. Largo Plazo (B=b1+b2+b3)	-	-	-	-	-	-	-
b1) Instituciones de Crédito	-	-	-	-	-	-	-
b2) Títulos y Valores	-	-	-	-	-	-	-
b3) Arrendamientos Financieros	-	-	-	-	-	-	-
2. Otros Pasivos	2,564,169.69	-	-	-	3,349,524.74	-	-
3. Total de la Deuda Pública y Otros Pasivos	2,564,169.69	-	-	-	3,349,524.74	-	-
4. Deuda Contingente 1 (informativo)	-	-	-	-	-	-	-
A. Deuda Contingente 1	-	-	-	-	-	-	-
B. Deuda Contingente 2	-	-	-	-	-	-	-
C. Deuda Contingente XX	-	-	-	-	-	-	-
5. Valor de Instrumentos Bono Cupón Cero 2 (Informativo)	-	-	-	-	-	-	-
A. Instrumento Bono Cupón Cero 1	-	-	-	-	-	-	-
B. Instrumento Bono Cupón Cero 2	-	-	-	-	-	-	-
C. Instrumento Bono Cupón Cero XX	-	-	-	-	-	-	-


1. Se refiere a cualquier Financiamiento sin fuente o garantía de pago definida, que sea asumida de manera solidaria o subsidiaria por las Entidades Federativas con sus Municipios, organismos descentralizados y empresas de participación estatal mayoritaria y fideicomisos, locales o municipales, y por los Municipios con sus respectivos organismos descentralizados y empresas de participación municipal mayoritaria.

2. Se refiere al valor del Bono Cupón Cero que respalda el pago de los créditos asociados al mismo (Activo).

Obligaciones a Corto Plazo (k)	Monto Contratado (l)	Plazo Pactado (m)	Tasa de Interés (n)	Comisiones y Costos Relacionados (o)	Tasa Efectiva (p)
6. Obligaciones a Corto Plazo (Informativo)	-	-	-	-	-
A. Crédito 1	-	-	-	-	-
B. Crédito 2	-	-	-	-	-
C. Crédito XX	-	-	-	-	-

Bajo protesta de decir verdad declaramos que los Estados Financieros y sus notas, son razonablemente correctos y son responsabilidad del emisor


LIC. GERARDO MARTINEZ SANCHEZ
DIRECTOR GENERAL


LIC. DANIA EVELYN OLVERA GARCIA
ENCARGADA DE LA SUBDIRECCION ADMINISTRATIVA

INSTITUTO TECNOLÓGICO SUPERIOR DE RIO VERDE (a)

Informe Analítico de Obligaciones Diferentes de Financiamientos - LDF

Del 1 de Enero al 31 de Diciembre de 2020 (b)

(PESOS)

Denominación de las Obligaciones Diferentes de Financiamiento	Fecha del Contrato	Fecha de inicio de operación del proyecto	Fecha de vencimiento	Monto de la inversión pactado	Plazo pactado	Monto promedio mensual del pago de la contraprestación	Monto promedio mensual del pago de la contraprestación correspondiente al pago de inversión	Monto pagado de la inversión al XX de XXXX de 20XX	Monto pagado de la inversión actualizado al XX de XXXX de 20XX	Saldo pendiente por pagar de la inversión al XX de XXXX de 20XX
(c)	(d)	(e)	(f)	(g)	(h)	(i)	(j)	(k)	(l)	(m = g - l)
A. Asociaciones Público Privadas (APP's) (A=a+b+c+d)										
a) APP 1										
b) APP 2										
c) APP 3										
d) APP XX										
B. Otros Instrumentos (B=a+b+c+d)										
a) Otro Instrumento 1										
b) Otro Instrumento 2										
c) Otro Instrumento 3										
d) Otro Instrumento XX										
C. Total de Obligaciones Diferentes de Financiamiento (C=A+B)										

49
3

INSTITUTO TECNOLÓGICO SUPERIOR DE RIO VERDE (a)
Balance Presupuestario - LDF
Del 1 de Enero al 31 de Diciembre de 2020 (b)
(PESOS)

Concepto (c)	Estimado/ Aprobado (d)	Devengado	Recaudado/ Pagado
A. Ingresos Totales (A = A1+A2+A3)	5,100,000	10,217,327	10,217,327
A1. Ingresos de Libre Disposición	5,100,000	10,217,327	10,217,327
A2. Transferencias Federales Etiquetadas			
A3. Financiamiento Neto	0	0	0
B. Egresos Presupuestarios¹ (B = B1+B2)	48,149,598	48,452,553	48,452,553
B1. Gasto No Etiquetado (sin incluir Amortización de la Deuda Pública)	5,106,000.00	7,582,888.55	7,582,888.55
B2. Gasto Etiquetado (sin incluir Amortización de la Deuda Pública)	43,043,598.32	40,869,664.21	40,869,664.21
C. Remanentes del Ejercicio Anterior (C = C1 + C2)			
C1. Remanentes de Ingresos de Libre Disposición aplicados en el periodo		-	-
C2. Remanentes de Transferencias Federales Etiquetadas aplicados en el periodo			
I. Balance Presupuestario (I = A - B + C)	43,049,598.32	38,235,225.63	38,235,225.63
II. Balance Presupuestario sin Financiamiento Neto (II = I - A3)	43,049,598.32	38,235,225.63	38,235,225.63
III. Balance Presupuestario sin Financiamiento Neto y sin Remanentes del Ejercicio Anterior (III = II - C)	43,049,598.32	38,235,225.63	38,235,225.63

Concepto	Aprobado	Devengado	Pagado
E. Intereses, Comisiones y Gastos de la Deuda (E = E1+E2)			
E1. Intereses, Comisiones y Gastos de la Deuda con Gasto No Etiquetado	-	-	-
E2. Intereses, Comisiones y Gastos de la Deuda con Gasto Etiquetado			
IV. Balance Primario (IV = III - E)	43,049,598.32	38,235,225.63	38,235,225.63


Concepto	Estimado/ Aprobado	Devengado	Recaudado/ Pagado
F. Financiamiento (F = F1 + F2)	-	-	-
F1. Financiamiento con Fuente de Pago de Ingresos de Libre Disposición			
F2. Financiamiento con Fuente de Pago de Transferencias Federales Etiquetadas			
G. Amortización de la Deuda (G = G1 + G2)	-	-	-
G1. Amortización de la Deuda Pública con Gasto No Etiquetado			
G2. Amortización de la Deuda Pública con Gasto Etiquetado			
A3. Financiamiento Neto (A3 = F - G)	-	-	-


Concepto	Estimado/ Aprobado	Devengado	Recaudado/ Pagado
A1. Ingresos de Libre Disposición	5,100,000.00	10,217,327.13	10,217,327.13
A3.1 Financiamiento Neto con Fuente de Pago de Ingresos de Libre Disposición (A3.1 = F1 - G1)	-	-	-
F1. Financiamiento con Fuente de Pago de Ingresos de Libre Disposición	-	-	-
G1. Amortización de la Deuda Pública con Gasto No Etiquetado	-	-	-
B1. Gasto No Etiquetado (sin incluir Amortización de la Deuda Pública)	5,106,000.00	7,582,888.55	7,582,888.55
C1. Remanentes de Ingresos de Libre Disposición aplicados en el periodo		-	-
V. Balance Presupuestario de Recursos Disponibles (V = A1 + A3.1 - B1 + C1)	6,000.00	2,634,438.58	2,634,438.58
VI. Balance Presupuestario de Recursos Disponibles sin Financiamiento Neto (VI = V - A3.1)	6,000.00	2,634,438.58	2,634,438.58

4
3

Concepto	Estimado/ Aprobado	Devengado	Recaudado/ Pagado
A2. Transferencias Federales Etiquetadas	-	-	-
A3.2 Financiamiento Neto con Fuente de Pago de Transferencias Federales Etiquetadas (A3.2 = F2 - G2)	-	-	-
F2. Financiamiento con Fuente de Pago de Transferencias Federales Etiquetadas	-	-	-
G2. Amortización de la Deuda Pública con Gasto Etiquetado	-	-	-
B2. Gasto Etiquetado (sin incluir Amortización de la Deuda Pública)	43,043,598.32	40,869,664.21	40,869,664.21
C2. Remanentes de Transferencias Federales Etiquetadas aplicados en el periodo		-	-
VII. Balance Presupuestario de Recursos Etiquetados (VII = A2 + A3.2 - B2 + C2)	43,043,598.32	40,869,664.21	40,869,664.21
VIII. Balance Presupuestario de Recursos Etiquetados sin Financiamiento Neto (VIII = VII - A3.2)	43,043,598.32	40,869,664.21	40,869,664.21

Bajo protesta de decir verdad declaramos que los Estados Financieros y sus notas, son razonablemente correctos y son responsabilidad del emisor


 LIC. GERARDO MARTÍNEZ SANCHEZ
 DIRECTOR GENERAL


 LIC. DANIA EVELYN OLVERA GARCIA
 ENCARGADA DE LA SUBDIRECCION
 ADMINISTRATIVA

INSTITUTO TECNOLÓGICO SUPERIOR DE RIO VERDE (a)
Estado Analítico de Ingresos Detallado - LDF
Del 1 de Enero al 31 de Diciembre de 2020 (b)
(PESOS)


Concepto (c)	Ingreso					Diferencia (e)
	Estimado (d)	Ampliaciones/ (Reducciones)	Modificado	Devengado	Recaudado	
Ingresos de Libre Disposición						
A. Impuestos				0		0
B. Cuotas y Aportaciones de Seguridad Social				0		0
C. Contribuciones de Mejoras				0		0
D. Derechos				0		0
E. Productos				0		0
F. Aprovechamientos				0		0
G. Ingresos por Ventas de Bienes y Prestación Servicios	5,100,000	5,261,629	10,361,629	10,217,327	10,217,327	5,117,327
H. Participaciones (H=h1+h2+h3+h4+h5+h6+h7+h8+h9+h10+h11)	0	0	0	0	0	0
h1) Fondo General de Participaciones				0		0
h2) Fondo de Fomento Municipal				0		0
h3) Fondo de Fiscalización y Recaudación				0		0
h4) Fondo de Compensación				0		0
h5) Fondo de Extracción de Hidrocarburos				0		0
h6) Impuesto Especial Sobre Producción y Servicios				0		0
h7) 0.136% de la Recaudación Federal Participable				0		0
h8) 3.17% Sobre Extracción de Petróleo				0		0
h9) Gasolinas y Diésel				0		0
h10) Fondo del Impuesto Sobre la Renta				0		0
h11) Fondo de Estabilización de los Ingresos de las Entidades Federativas				0		0
I. Incentivos Derivados de la Colaboración Fiscal (I=i1+i2+i3+i4+i5)	0	0	0	0	0	0
i1) Tenencia o Uso de Vehículos				0		0
i2) Fondo de Compensación ISAN				0		0
i3) Impuesto Sobre Automóviles Nuevos				0		0
i4) Fondo de Compensación de Repechos-Intermedios				0		0
i5) Otros Incentivos Económicos				0		0
J. Transferencias y Asignaciones				0		0
K. Convenios k1) Otros Convenios y Subsidios	0	0	0	0	0	0
L. Otros Ingresos de Libre Disposición (L=l1+l2)	0	0	0	0	0	0
l1) Participaciones en Ingresos Locales				0		0
l2) Otros Ingresos de Libre Disposición				0		0
I. Total de Ingresos de Libre Disposición (I=A+B+C+D+E+F+G+H+I+J+K+L)	5,100,000	5,281,629	10,361,629	10,217,327	10,217,327	5,117,327
Ingresos Excedentes de Ingresos de Libre Disposición						
Transferencias Federales Etiquetadas						
A. Aportaciones (A=a1+a2+a3+a4+a5+a6+a7+a8)	43,529,668.76	2,660,004.54	40,869,664.22	40,869,664.22	40,869,664.22	-
a1) Fondo de Aportaciones para la Nómina Educativa y Gasto Operativo	43,529,668.76	2,660,004.54	40,869,664.22	40,869,664.22	40,869,664.22	-
a2) Fondo de Aportaciones para los Servicios de Salud						
a3) Fondo de Aportaciones para la Infraestructura Social						
a4) Fondo de Aportaciones para el Fortalecimiento de los Municipios y de las Demarcaciones Territoriales del Distrito Federal						
a5) Fondo de Aportaciones Múltiples						
a6) Fondo de Aportaciones para la Educación Tecnológica y de Adultos						
a7) Fondo de Aportaciones para la Seguridad Pública de los Estados y del Distrito Federal						
a8) Fondo de Aportaciones para el Fortalecimiento de las Entidades Federativas						
B. Convenios (B=b1+b2+b3+b4)						
b1) Convenios de Protección Social en Salud						
b2) Convenios de Descentralización						
b3) Convenios de Reasignación						
b4) Otros Convenios y Subsidios						
C. Fondos Distintos de Aportaciones (C=c1+c2)						
c1) Fondo para Entidades Federativas y Municipios Productores de Hidrocarburos						
c2) Fondo Minero						
D. Transferencias, Asignaciones, Subsidios y Subvenciones,						
v Pensiones y Jubilaciones						
E. Otras Transferencias Federales Etiquetadas						
II. Total de Transferencias Federales Etiquetadas (II = A + B + C + D + E)	43,529,668.76	2,660,004.54	40,869,664.22	40,869,664.22	40,869,664.22	-
III. Ingresos Derivados de Financiamientos (III = A)						
A. Ingresos Derivados de Financiamientos						

CE

INSTITUTO TECNOLÓGICO SUPERIOR DE RÍO VERDE (a)
 Estado Analítico de Ingresos Detallado - LDF
 Del 1 de Enero al 31 de Diciembre de 2020 (b)
 (PESOS)

Concepto (c)	Ingreso					Diferencia (e)
	Estimado (d)	Ampliaciones/ (Reducciones)	Modificado	Devengado	Recaudado	
IV. Total de Ingresos (IV = I + II + III)	48,629,668.76	2,601,624.11	51,231,292.87	51,086,991.35	51,086,991.35	5,117,327.13
Datos Informativos						
1. Ingresos Derivados de Financiamientos con Fuente de Pago de Ingresos de Libre Disposición			-			-
2. Ingresos Derivados de Financiamientos con Fuente de Pago de Transferencias Federales Etiquetadas			-			-
3. Ingresos Derivados de Financiamientos (3 = 1 + 2)	-	-	-	-	-	-

"Bajo protesta de decir verdad declaramos que los Estados Financieros y sus notas, son razonablemente correctos y son responsabilidad del emisor".


 LIC. GERARDO MARTÍNEZ SÁNCHEZ
 DIRECTOR GENERAL


 LIC. DANIA EVELYN OLVERA GARCIA
 ENCARGADA DE LA SUBDIRECCION
 ADMINISTRATIVA

INSTITUTO TECNOLÓGICO SUPERIOR DE RIO VERDE (a)
 Estado Analítico del Ejercicio del Presupuesto de Egresos Detallado - LDF
 Clasificación por Objeto del Gasto (Capítulo y Concepto)
 Del 1 de Enero al 31 de Diciembre de 2020 (b)
 (PESOS)

Concepto (c)	Egresos					Subejercicio (e)
	Aprobado (d)	Ampliaciones/ (Reducciones)	Modificado	Devengado	Pagado	
I. Gasto No Etiquetado (I=A+B+C+D+E+F+G+H+I)	5,106,000.00	5,110,622.67	10,216,622.67	7,582,888.55	7,582,888.55	2,633,734.12
A. Servicios Personales (A=a1+a2+a3+a4+a5+a6+a7)	140,890.15	819,065.94	959,956.09	959,956.09	959,956.09	-
a1) Remuneraciones al Personal de Carácter Permanente	-	-	-	-	-	-
a2) Remuneraciones al Personal de Carácter Transitorio	-	-	-	-	-	-
a3) Remuneraciones Adicionales y Especiales	490.00	819,065.94	819,555.94	819,555.94	819,555.94	-
a4) Seguridad Social	-	-	-	-	-	-
a5) Otras Prestaciones Sociales y Económicas	140,400.15	-	140,400.15	140,400.15	140,400.15	-
a6) Previsiones	-	-	-	-	-	-
a7) Pago de Estímulos a Servidores Públicos	-	-	-	-	-	-
B. Materiales y Suministros (B=b1+b2+b3+b4+b5+b6+b7+b8+b9)	2,915,859.63	1,036,478.01	3,952,337.64	3,952,337.55	3,952,337.55	0.09
b1) Materiales de Administración, Emisión de Documentos y Artículos Oficiales	1,314,004.45	323,954.69	1,637,959.14	1,637,959.14	1,637,959.14	-
b2) Alimentos y Utensilios	79,420.06	7,000.00	86,420.06	86,420.06	86,420.06	-
b3) Materias Primas y Materiales de Producción y Comercialización	-	-	-	-	-	-
b4) Materiales y Artículos de Construcción y de Reparación	435,310.86	190,899.79	626,210.65	626,210.65	626,210.65	-
b5) Productos Químicos, Farmacéuticos y de Laboratorio	159,811.09	43,810.61	203,621.70	203,621.70	203,621.70	-
b6) Combustibles, Lubricantes y Aditivos	13,087.06	21,102.09	34,189.15	34,189.15	34,189.15	-
b7) Vestuario, Blancos, Prendas de Protección y Artículos Deportivos	258,672.85	121,447.00	380,119.85	380,119.85	380,119.85	-
b8) Materiales y Suministros Para Seguridad	-	-	-	-	-	-
b9) Herramientas, Refacciones y Accesorios Menores	655,553.26	328,263.83	983,817.09	983,817.00	983,817.00	0.09
C. Servicios Generales (C=c1+c2+c3+c4+c5+c6+c7+c8+c9)	2,008,954.22	3,255,078.72	5,264,032.94	2,636,261.91	2,636,261.91	2,627,771.03
c1) Servicios Básicos	1,993.00	1,371.00	3,364.00	3,364.00	3,364.00	-
c2) Servicios de Arrendamiento	185.60	-	185.60	185.60	185.60	-
c3) Servicios Profesionales, Científicos, Técnicos y Otros Servicios	643,753.01	314,623.39	958,376.40	958,236.40	958,236.40	140.00
c4) Servicios Financieros, Bancarios y Comerciales	10,937.08	5,730.08	16,667.16	16,558.16	16,558.16	109.00
c5) Servicios de Instalación, Reparación, Mantenimiento y Conservación	826,806.04	180,654.10	1,007,460.14	1,007,460.14	1,007,460.14	-
c6) Servicios de Comunicación Social y Publicidad	430,806.25	2,742,435.57	3,173,041.82	552,013.16	552,013.16	2,621,028.66
c7) Servicios de Traslado y Viáticos	45,526.94	6,415.13	51,942.07	45,448.70	45,448.70	6,493.37
c8) Servicios Oficiales	49,148.30	3,849.45	52,996.75	52,996.75	52,996.75	-
c9) Otros Servicios Generales	-	-	-	-	-	-
D. Transferencias, Asignaciones, Subsidios y Otras Ayudas (D=d1+d2+d3+d4+d5+d6+d7+d8+d9)	40,296.00	-	40,296.00	34,333.00	34,333.00	5,963.00
d1) Transferencias Internas y Asignaciones al Sector Público	-	-	-	-	-	-
d2) Transferencias al Resto del Sector Público	-	-	-	-	-	-
d3) Subsidios y Subvenciones	-	-	-	-	-	-
d4) Ayudas Sociales	40,296.00	-	40,296.00	34,333.00	34,333.00	5,963.00
d5) Pensiones y Jubilaciones	-	-	-	-	-	-
d6) Transferencias a Fideicomisos, Mandatos y Otros Análogos	-	-	-	-	-	-
d7) Transferencias a la Seguridad Social	-	-	-	-	-	-
d8) Donativos	-	-	-	-	-	-
d9) Transferencias al Exterior	-	-	-	-	-	-
E. Bienes Muebles, Inmuebles e Intangibles (E=e1+e2+e3+e4+e5+e6+e7+e8+e9)	-	-	-	-	-	-
e1) Mobiliario y Equipo de Administración	-	-	-	-	-	-
e2) Mobiliario y Equipo Educativo y Recreativo	-	-	-	-	-	-
e3) Equipo e Instrumental Médico y de Laboratorio	-	-	-	-	-	-
e4) Vehículos y Equipo de Transporte	-	-	-	-	-	-
e5) Equipo de Defensa y Seguridad	-	-	-	-	-	-
e6) Maquinaria, Otros Equipos y Herramientas	-	-	-	-	-	-
e7) Activos Biológicos	-	-	-	-	-	-
e8) Bienes Inmuebles	-	-	-	-	-	-
e9) Activos Intangibles	-	-	-	-	-	-
F. Inversión Pública (F=f1+f2+f3)	-	-	-	-	-	-
f1) Obra Pública en Bienes de Dominio Público	-	-	-	-	-	-
f2) Obra Pública en Bienes Propios	-	-	-	-	-	-
f3) Proyectos Productivos y Acciones de Fomento	-	-	-	-	-	-
G. Inversiones Financieras y Otras Provisiones (G=g1+g2+g3+g4+g5+g6+g7)	-	-	-	-	-	-
g1) Inversiones Para el Fomento de Actividades Productivas	-	-	-	-	-	-
g2) Acciones y Participaciones de Capital	-	-	-	-	-	-
g3) Compra de Títulos y Valores	-	-	-	-	-	-
g4) Concesión de Préstamos	-	-	-	-	-	-
g5) Inversiones en Fideicomisos, Mandatos y Otros Análogos	-	-	-	-	-	-
Fideicomiso de Desastres Naturales (Informativo)	-	-	-	-	-	-
g6) Otras Inversiones Financieras	-	-	-	-	-	-
g7) Provisiones para Contingencias y Otras erogaciones Especiales	-	-	-	-	-	-
H. Participaciones y Aportaciones (H=h1+h2+h3)	-	-	-	-	-	-
h1) Participaciones	-	-	-	-	-	-
h2) Aportaciones	-	-	-	-	-	-
h3) Convenios	-	-	-	-	-	-
I. Deuda Pública (I=i1+i2+i3+i4+i5+i6+i7)	-	-	-	-	-	-
i1) Amortización de la Deuda Pública	-	-	-	-	-	-
i2) Intereses de la Deuda Pública	-	-	-	-	-	-
i3) Comisiones de la Deuda Pública	-	-	-	-	-	-
i4) Gastos de la Deuda Pública	-	-	-	-	-	-
i5) Costo por Coberturas	-	-	-	-	-	-
i6) Apoyos Financieros	-	-	-	-	-	-
i7) Adeudos de Ejercicios Fiscales Anteriores (ADEFAS)	-	-	-	-	-	-


4
3

66

INSTITUTO TECNOLÓGICO SUPERIOR DE RIO VERDE (a)
Estado Analítico del Ejercicio del Presupuesto de Egresos Detallado - LDF
Clasificación por Objeto del Gasto (Capítulo y Concepto)
Del 1 de Enero al 31 de Diciembre de 2020 (b)
(PESOS)

Concepto (c)	Egresos					Subejercicio (e)
	Aprobado (d)	Ampliaciones/ (Reducciones)	Modificado	Devengado	Pagado	
II. Gasto Etiquetado (II=A+B+C+D+E+F+G+H+I)	43,043,598.32	2,173,934.10	40,869,664.22	40,869,664.21	40,869,664.21	0.01
A. Servicios Personales (A=a1+a2+a3+a4+a5+a6+a7)	30,995,536.70	492,274.48	30,503,262.22	30,503,262.22	30,503,262.22	-
a1) Remuneraciones al Personal de Carácter Permanente	17,651,343.44	326,345.80	17,977,689.24	17,977,689.24	17,977,689.24	-
a2) Remuneraciones al Personal de Carácter Transitorio	-	-	-	-	-	-
a3) Remuneraciones Adicionales y Especiales	4,428,497.63	145,576.27	4,282,921.36	4,282,921.36	4,282,921.36	-
a4) Seguridad Social	5,017,952.81	-	5,017,952.81	5,017,952.81	5,017,952.81	-
a5) Otras Prestaciones Sociales y Económicas	3,897,742.82	673,044.01	3,224,698.81	3,224,698.81	3,224,698.81	-
a6) Provisiones	-	-	-	-	-	-
a7) Pago de Estímulos a Servidores Públicos	-	-	-	-	-	-
B. Materiales y Suministros (B=b1+b2+b3+b4+b5+b6+b7+b8+b9)	4,076,661.70	214,643.02	3,862,018.68	3,862,018.67	3,862,018.67	0.01
b1) Materiales de Administración, Emisión de Documentos y Artículos Oficiales	1,264,962.26	22,000.00	1,242,962.26	1,242,962.25	1,242,962.25	0.01
b2) Alimentos y Utensilios	424,181.11	41,407.98	382,773.13	382,773.13	382,773.13	-
b3) Materias Primas y Materiales de Producción y Comercialización	13,000.00	10,000.00	3,000.00	3,000.00	3,000.00	-
b4) Materiales y Artículos de Construcción y de Reparación	819,069.73	24.63	819,045.10	819,045.10	819,045.10	-
b5) Productos Químicos, Farmacéuticos y de Laboratorio	229,972.44	32,860.00	197,122.44	197,122.44	197,122.44	-
b6) Combustibles, Lubricantes y Aditivos	483,141.11	21,160.41	461,980.70	461,980.70	461,980.70	-
b7) Vestuario, Blancos, Prendas de Protección y Artículos Deportivos	371,261.37	27,000.00	344,261.37	344,261.37	344,261.37	-
b8) Materiales y Suministros Para Seguridad	-	-	-	-	-	-
b9) Herramientas, Refacciones y Accesorios Menores	471,073.68	60,200.00	410,873.68	410,873.68	410,873.68	-
C. Servicios Generales (C=c1+c2+c3+c4+c5+c6+c7+c8+c9)	7,507,399.92	1,467,016.60	6,040,383.32	6,040,383.32	6,040,383.32	-
c1) Servicios Básicos	880,919.40	7,000.00	873,919.40	873,919.40	873,919.40	-
c2) Servicios de Arrendamiento	79,192.19	54,693.33	24,498.86	24,498.86	24,498.86	-
c3) Servicios Profesionales, Científicos, Técnicos y Otros Servicios	3,277,407.37	589,035.71	2,688,371.66	2,688,371.66	2,688,371.66	-
c4) Servicios Financieros, Bancarios y Comerciales	43,822.60	-	43,822.60	43,822.60	43,822.60	-
c5) Servicios de Instalación, Reparación, Mantenimiento y Conservación	1,115,419.35	5,000.00	1,110,419.35	1,110,419.35	1,110,419.35	-
c6) Servicios de Comunicación Social y Publicidad	278,988.04	27,808.60	251,179.44	251,179.44	251,179.44	-
c7) Servicios de Traslado y Viáticos	914,661.29	646,678.96	267,982.33	267,982.33	267,982.33	-
c8) Servicios Oficiales	249,520.12	136,800.00	112,720.12	112,720.12	112,720.12	-
c9) Otros Servicios Generales	667,469.56	-	667,469.56	667,469.56	667,469.56	-
D. Transferencias, Asignaciones, Subsidios y Otras Ayudas (D=d1+d2+d3+d4+d5+d6+d7+d8+d9)	-	-	-	-	-	-
d1) Transferencias Internas y Asignaciones al Sector Público	-	-	-	-	-	-
d2) Transferencias al Resto del Sector Público	-	-	-	-	-	-
d3) Subsidios y Subvenciones	-	-	-	-	-	-
d4) Ayudas Sociales	-	-	-	-	-	-
d5) Pensiones y Jubilaciones	-	-	-	-	-	-
d6) Transferencias a Fideicomisos, Mandatos y Otros Análogos	-	-	-	-	-	-
d7) Transferencias a la Seguridad Social	-	-	-	-	-	-
d8) Donativos	-	-	-	-	-	-
d9) Transferencias al Exterior	-	-	-	-	-	-
E. Bienes Muebles, Inmuebles e Intangibles (E=e1+e2+e3+e4+e5+e6+e7+e8+e9)	464,000.00	-	464,000.00	464,000.00	464,000.00	-
e1) Mobiliario y Equipo de Administración	464,000.00	-	464,000.00	464,000.00	464,000.00	-
e2) Mobiliario y Equipo Educativo y Recreativo	-	-	-	-	-	-
e3) Equipo e Instrumental Médico y de Laboratorio	-	-	-	-	-	-
e4) Vehículos y Equipo de Transporte	-	-	-	-	-	-
e5) Equipo de Defensa y Seguridad	-	-	-	-	-	-
e6) Maquinaria, Otros Equipos y Herramientas	-	-	-	-	-	-
e7) Activos Biológicos	-	-	-	-	-	-
e8) Bienes Inmuebles	-	-	-	-	-	-
e9) Activos Intangibles	-	-	-	-	-	-
F. Inversión Pública (F=f1+f2+f3)	-	-	-	-	-	-
f1) Obra Pública en Bienes de Dominio Público	-	-	-	-	-	-
f2) Obra Pública en Bienes Propios	-	-	-	-	-	-
f3) Proyectos Productivos y Acciones de Fomento	-	-	-	-	-	-
G. Inversiones Financieras y Otras Provisiones (G=g1+g2+g3+g4+g5+g6+g7)	-	-	-	-	-	-
g1) Inversiones Para el Fomento de Actividades Productivas	-	-	-	-	-	-
g2) Acciones y Participaciones de Capital	-	-	-	-	-	-
g3) Compra de Títulos y Valores	-	-	-	-	-	-
g4) Concesión de Préstamos	-	-	-	-	-	-
g5) Inversiones en Fideicomisos, Mandatos y Otros Análogos	-	-	-	-	-	-
Fideicomiso de Desastres Naturales (Informativo)	-	-	-	-	-	-
g6) Otras Inversiones Financieras	-	-	-	-	-	-
g7) Provisiones para Contingencias y Otras Erogaciones Especiales	-	-	-	-	-	-
H. Participaciones y Aportaciones (H=h1+h2+h3)	-	-	-	-	-	-
h1) Participaciones	-	-	-	-	-	-
h2) Aportaciones	-	-	-	-	-	-
h3) Convenios	-	-	-	-	-	-
I. Deuda Pública (I=i1+i2+i3+i4+i5+i6+i7)	-	-	-	-	-	-
i1) Amortización de la Deuda Pública	-	-	-	-	-	-
i2) Intereses de la Deuda Pública	-	-	-	-	-	-
i3) Comisiones de la Deuda Pública	-	-	-	-	-	-
i4) Gastos de la Deuda Pública	-	-	-	-	-	-
i5) Costo por Coberturas	-	-	-	-	-	-
i6) Apoyos Financieros	-	-	-	-	-	-
i7) Adeudos de Ejercicios Fiscales Anteriores (ADEFAS)	-	-	-	-	-	-
III. Total de Egresos (III = I + II)	48,149,598.32	2,936,688.57	51,086,286.89	48,452,552.76	48,452,552.76	2,633,734.13

Bajo protesta de decir verdad declaramos que los Estados Financieros y sus notas, son razonablemente correctos y son responsabilidad del emisor.


 LIC. GERARDO MARTÍNEZ SANCHEZ
 DIRECTOR GENERAL



 LIC. DANIA EVELYN OLVERA GARCÍA


ENCARGADA DE LA SUBDIRECCIÓN ADMINISTRATIVA

INSTITUTO TECNOLÓGICO SUPERIOR DE RIO VERDE (a)
Estado Analítico del Ejercicio del Presupuesto de Egresos Detallado - LDF
Clasificación Administrativa
Del 1 de Enero al 31 de Diciembre de 2020 (b)
(PESOS)

Concepto (c)	Egresos					Subejercicio (e)
	Aprobado (d)	Ampliaciones/ (Reducciones)	Modificado	Devengado	Pagado	
I. Gasto No Etiquetado (I=A+B+C+D+E+F+G+H)	5,106,000.00	5,110,622.67	10,216,622.67	7,582,888.55	7,582,888.55	2,633,734.12
SUBDIRECCION ACADEMICA	1,157,060.80	495,711.00	1,652,771.80	1,651,371.71	1,651,371.71	1,400.09
SUBDIRECCION ADMINISTRATIVA	245,404.53	1,088,864.31	1,334,268.84	1,334,268.84	1,334,268.84	-
SUBDIRECCION DE PLANEACION	2,800,162.39	813,413.07	3,613,575.46	3,608,863.09	3,608,863.09	4,712.37
SUBDIRECCION DE VINCULACION	903,372.28	2,712,634.29	3,616,006.57	988,384.91	988,384.91	2,627,621.66
						-
						-
						-
II. Gasto Etiquetado (II=A+B+C+D+E+F+G+H)	43,043,598.32	- 2,173,934.10	40,869,664.22	40,869,664.21	40,869,664.21	0.01
SUBDIRECCION ACADEMICA	2,134,811.92	- 625,287.09	1,509,524.83	1,536,423.16	1,536,423.16	26,898.33
SUBDIRECCION ADMINISTRATIVA	32,615,126.91	- 491,874.48	32,123,252.43	32,121,181.43	32,121,181.43	2,071.00
SUBDIRECCION DE PLANEACION	7,273,411.04	- 405,397.78	6,868,013.26	6,867,102.25	6,867,102.25	911.01
SUBDIRECCION DE VINCULACION	1,020,248.45	- 651,374.75	368,873.70	344,957.37	344,957.37	23,916.33
						-
						-
						-
III. Total de Egresos (III = I + II)	48,149,598.32	2,936,688.57	51,086,286.89	48,452,552.76	48,452,552.76	2,633,734.13

Bajo protesta de decir verdad declaramos que los Estados Financieros y sus notas, son razonablemente correctos y son responsabilidad del emisor


 LIC. GERARDO MARTINEZ SANCHEZ
 DIRECTOR GENERAL


 LIC. DANIA EVELYN OLVERA GARCIA
 ENCARGADA DE LA SUBDIRECCION
 ADMINISTRATIVA

INSTITUTO TECNOLÓGICO SUPERIOR DE RÍO VERDE (a)
Estado Analítico del Ejercicio del Presupuesto de Egresos Detallado - LDF
Clasificación Funcional (Finalidad y Función)
Del 1 de Enero al 31 de Diciembre de 2020 (b)
(PESOS)

Concepto (c)	Egresos					Subejercicio (e)
	Aprobado (d)	Ampliaciones/ (Reducciones)	Modificado	Devengado	Pagado	
I. Gasto No Etiquetado (I=A+B+C+D)	5,106,000.00	5,110,622.67	10,216,622.67	7,582,888.55	7,582,888.55	2,633,734.12
A. Gobierno (A=a1+a2+a3+a4+a5+a6+a7+a8)	5,106,000.00	5,110,622.67	10,216,622.67	7,582,888.55	7,582,888.55	2,633,734.12
a1) Legislación	5,106,000.00	5,110,622.67	10,216,622.67	7,582,888.55	7,582,888.55	2,633,734.12
a2) Justicia	-	-	-	-	-	-
a3) Coordinación de la Política de Gobierno	-	-	-	-	-	-
a4) Relaciones Exteriores	-	-	-	-	-	-
a5) Asuntos Financieros y Hacendarios	-	-	-	-	-	-
a6) Seguridad Nacional	-	-	-	-	-	-
a7) Asuntos de Orden Público y de Seguridad Interior	-	-	-	-	-	-
a8) Otros Servicios Generales	-	-	-	-	-	-
B. Desarrollo Social (B=b1+b2+b3+b4+b5+b6+b7)	-	-	-	-	-	-
b1) Protección Ambiental	-	-	-	-	-	-
b2) Vivienda y Servicios a la Comunidad	-	-	-	-	-	-
b3) Salud	-	-	-	-	-	-
b4) Recreación, Cultura y Otras Manifestaciones Sociales	-	-	-	-	-	-
b5) Educación	-	-	-	-	-	-
b6) Protección Social	-	-	-	-	-	-
b7) Otros Asuntos Sociales	-	-	-	-	-	-
C. Desarrollo Económico (C=c1+c2+c3+c4+c5+c6+c7+c8+c9)	-	-	-	-	-	-
c1) Asuntos Económicos, Comerciales y Laborales en General	-	-	-	-	-	-
c2) Agropecuaria, Silvicultura, Pesca y Caza	-	-	-	-	-	-
c3) Combustibles y Energía	-	-	-	-	-	-
c4) Minería, Manufacturas y Construcción	-	-	-	-	-	-
c5) Transporte	-	-	-	-	-	-
c6) Comunicaciones	-	-	-	-	-	-
c7) Turismo	-	-	-	-	-	-
c8) Ciencia, Tecnología e Innovación	-	-	-	-	-	-
c9) Otras Industrias y Otros Asuntos Económicos	-	-	-	-	-	-
D. Otras No Clasificadas en Funciones Anteriores (D=d1+d2+d3+d4)	-	-	-	-	-	-
d1) Transacciones de la Deuda Pública / Costo Financiero de la Deuda	-	-	-	-	-	-
d2) Transferencias, Participaciones y Aportaciones Entre Diferentes Niveles y Ordenes de Gobierno	-	-	-	-	-	-
d3) Saneamiento del Sistema Financiero	-	-	-	-	-	-
d4) Adeudos de Ejercicios Fiscales Anteriores	-	-	-	-	-	-
II. Gasto Etiquetado (II=A+B+C+D)	43,043,598.32	2,173,934.10	40,869,664.22	40,869,664.21	40,869,664.21	0.01
A. Gobierno (A=a1+a2+a3+a4+a5+a6+a7+a8)	43,043,598.32	2,173,934.10	40,869,664.22	40,869,664.21	40,869,664.21	0.01
a1) Legislación	43,043,598.32	2,173,934.10	40,869,664.22	40,869,664.21	40,869,664.21	0.01
a2) Justicia	-	-	-	-	-	-
a3) Coordinación de la Política de Gobierno	-	-	-	-	-	-
a4) Relaciones Exteriores	-	-	-	-	-	-
a5) Asuntos Financieros y Hacendarios	-	-	-	-	-	-
a6) Seguridad Nacional	-	-	-	-	-	-
a7) Asuntos de Orden Público y de Seguridad Interior	-	-	-	-	-	-
a8) Otros Servicios Generales	-	-	-	-	-	-
B. Desarrollo Social (B=b1+b2+b3+b4+b5+b6+b7)	-	-	-	-	-	-
b1) Protección Ambiental	-	-	-	-	-	-
b2) Vivienda y Servicios a la Comunidad	-	-	-	-	-	-
b3) Salud	-	-	-	-	-	-
b4) Recreación, Cultura y Otras Manifestaciones Sociales	-	-	-	-	-	-
b5) Educación	-	-	-	-	-	-
b6) Protección Social	-	-	-	-	-	-
b7) Otros Asuntos Sociales	-	-	-	-	-	-
C. Desarrollo Económico (C=c1+c2+c3+c4+c5+c6+c7+c8+c9)	-	-	-	-	-	-
c1) Asuntos Económicos, Comerciales y Laborales en General	-	-	-	-	-	-
c2) Agropecuaria, Silvicultura, Pesca y Caza	-	-	-	-	-	-
c3) Combustibles y Energía	-	-	-	-	-	-
c4) Minería, Manufacturas y Construcción	-	-	-	-	-	-
c5) Transporte	-	-	-	-	-	-
c6) Comunicaciones	-	-	-	-	-	-
c7) Turismo	-	-	-	-	-	-
c8) Ciencia, Tecnología e Innovación	-	-	-	-	-	-
c9) Otras Industrias y Otros Asuntos Económicos	-	-	-	-	-	-


6


6e

INSTITUTO TECNOLÓGICO SUPERIOR DE RIO VERDE (a)
 Estado Analítico del Ejercicio del Presupuesto de Egresos Detallado - LDF
 Clasificación Funcional (Finalidad y Función)
 Del 1 de Enero al 31 de Diciembre de 2020 (b)
 (PESOS)

Concepto (c)	Egresos					Subejercicio (e)
	Aprobado (d)	Ampliaciones/ (Reducciones)	Modificado	Devengado	Pagado	
D. Otras No Clasificadas en Funciones Anteriores (D=d1+d2+d3+d4)	-	-	-	-	-	-
d1) Transacciones de la Deuda Pública / Costo Financiero de la Deuda	-	-	-	-	-	-
d2) Transferencias, Participaciones y Aportaciones Entre Diferentes Niveles y Ordenes de Gobierno	-	-	-	-	-	-
d3) Saneamiento del Sistema Financiero	-	-	-	-	-	-
d4) Adeudos de Ejercicios Fiscales Anteriores	-	-	-	-	-	-
III. Total de Egresos (III = I + II)	48,149,598.32	2,936,688.57	51,086,286.89	48,452,552.76	48,452,552.76	2,633,734.13

Bajo protesta de decir verdad declaramos que los Estados Financieros y sus notas, son razonablemente correctos y son responsabilidad del emisor



 LIC. GERARDO MARTÍNEZ SANCHEZ
 DIRECTOR GENERAL


 LIC. DANIA EVELYN OLVERA GARCIA
 ENCARGADA DE LA SUBDIRECCION ADMINISTRATIVA

INSTITUTO TECNOLÓGICO SUPERIOR DE RIO VERDE (a)
Estado Analítico del Ejercicio del Presupuesto de Egresos Detallado - LDF
Clasificación de Servicios Personales por Categoría
Del 1 de Enero al 31 de Diciembre de 2020 (b)
(PESOS)

Concepto (c)	Egresos				Subejercicio (e)
	Aprobado (d)	Ampliaciones/ (Reducciones)	Modificado	Devengado	
I. Gasto No Etiquetado (I=A+B+C+D+E+F)					
A. Personal Administrativo y de Servicio Público					
B. Magisterio					
C. Servicios de Salud (C=c1+c2)					
c1) Personal Administrativo					
c2) Personal Médico, Paramédico y afin					
D. Seguridad Pública					
E. Gastos asociados a la implementación de nuevas leyes federales o reformas a las mismas (E = e1 + e2)					
e1) Nombre del Programa o Ley 1					
e2) Nombre del Programa o Ley 2					
F. Sentencias laborales definitivas					
II. Gasto Etiquetado (II=A+B+C+D+E+F)	31,136,426.85	326,791.46	31,463,218.31	31,463,218.31	31,463,218.31
A. Personal Administrativo y de Servicio Público	31,136,426.85	326,791.46	31,463,218.31	31,463,218.31	31,463,218.31
B. Magisterio					
C. Servicios de Salud (C=c1+c2)					
c1) Personal Administrativo					
c2) Personal Médico, Paramédico y afin					
D. Seguridad Pública					
E. Gastos asociados a la implementación de nuevas leyes federales o reformas a las mismas (E = e1 + e2)					
e1) Nombre del Programa o Ley 1					
e2) Nombre del Programa o Ley 2					
F. Sentencias laborales definitivas					
III. Total del Gasto en Servicios Personales (III = I + II)	31,136,426.85	326,791.46	31,463,218.31	31,463,218.31	31,463,218.31

Bajo protesta de decir verdad declaramos que los Estados Financieros y sus notas, son razonablemente correctos y son responsabilidad del emisor


 LIC. GERARDO MARTINEZ SANCHEZ
 DIRECTOR GENERAL

LIC. DANIA EVELYN OLVERA GARCIA
 ENCARGADA DE LA SUBDIRECCION
 ADMINISTRATIVA


INSTITUTO TECNOLÓGICO SUPERIOR DE RIOVERDE, S.L.P.

INFORME SOBRE ESTUDIOS ACTUARIALES


Del 1 de enero al 31 de diciembre 2020 (b)

(PESOS)

ESTE FORMATO NO APLICA PARA ESTA INSTITUCION



LIC. GERARDO MARTÍNEZ SÁNCHEZ
DIRECTOR GENERAL



LIC. DANIA EVELYN OLVERA GARCIA
ENCARGADA DE LA SUBDIRECCION ADMINISTRATIVA