



Instituto Tecnológico Superior de Rioverde, S.L.P

Rioverde San Luis potosi, **17/ENERO/2022**
OFICIO: ITSRV/SAD/180/22
Asunto: Entrega de estados financieros

C.P. ALFREDO ARREDONDO OLIVARES
DIRECTOR DE CONTABILIDAD GUBERNAMENTAL
DE LA SECRETARIA DE FINANZAS DEL GOBIERNO DEL ESTADO DE SAN LUIS POTOSI.
PRESENTE

Por medio de la presente me permito enviar a Usted la información financiera correspondiente al mes de DICIEMBRE 2021, a fin de cumplir con lo establecido en el Art. 80 Frac. VI de la Constitución Política del Estado, los artículos 49, 64, y 66 de la Ley de Presupuesto, Contabilidad y Gasto Público, el 69 Frac. I, II y III, 72 Frac. I y II del Reglamento de dicha Ley, y Art. 26 Frac. I del Reglamento Interior de la Secretaría de Finanzas, que a continuación se anexa:

Sin más por el momento agradezco la atención a la presente y me reitero a sus órdenes para cualquier duda o aclaración.

ATENTAMENTE
Tecnológicamente Superior

ARQ. MARCO POLO PADRON ORDAZ
DIRECTOR GENERAL



Copias: C.P. Marcelo Calzada Silva. Titular del Órgano Interno de Control de Organismos Descentralizados de la S.E.C.E.
Lic. Milia Villafuerte Zavala. Contralor General del Estado.
Lic. Juan Antonio Martínez Alvarado. Director de Educación Media Superior y Superior de la SEGE
Minutario
Expediente



Alf. Bern.

"2022 AÑO DE LAS Y LOS MIGRANTES DE SAN LUIS POTOSÍ"





Estados financieros de la Ley de Disciplina Financiera (trimestrales y únicamente comparativos al cierre del ejercicio anterior)

- Formato 1 Estado de Situación Financiera Detallado (LDF)
- Formato 2 Informe Analítico de la Deuda Pública y otros Pasivos (LDF)
- Formato 3 Informe Analítico de Obligaciones Diferentes de Financiamiento (LDF)
- Formato 4 Balance Presupuestario (LDF)
- Formato 5 Estado Analítico de Ingresos Detallado (LDF)
- Formato 6
 - a) Estado analítico del ejercicio del presupuesto de egresos detallado (LDF) (Clasificación por objeto del gasto)
 - b) Estado analítico del ejercicio del presupuesto de egresos detallado (LDF) (Clasificación administrativa)
 - c) Estado analítico del ejercicio del presupuesto de egresos detallado (LDF) (Clasificación funcional)
 - d) Estado analítico del ejercicio del presupuesto de egresos detallado (LDF) (Clasificación de servicios personales por categoría)
- Formato 7 Informe sobre estudios actuariales (LDF)

"2022 AÑO DE LAS Y LOS MIGRANTES DE SAN LUIS POTOSÍ"





Información Contable:

- Estado de Actividades
- Estado de Situación Financiera
- Estado de Variaciones en la Hacienda Pública
- Estado de Cambios en la Situación Financiera
- Estado de Flujos de Efectivo
- Notas a los estados financieros
- Reporte Analítico del Activo
- Estado Analítico de la Deuda y otros pasivos

Información Presupuestaria:

- Estado Analítico de Ingresos
- Estado Analítico del ejercicio del Presupuesto de Egresos en Clasificación Administrativa.
- Estado Analítico del Ejercicio del Presupuesto del Egreso en clasificación económica (por tipo de gasto)
- Estado Analítico del Ejercicio del Presupuesto del Egreso en clasificación por objeto de gasto (capítulo y concepto)
- Estado Analítico del ejercicio del Presupuesto de Egresos por clasificación funcional.
- Estado Analítico del ejercicio del Presupuesto de Egresos por fuente de financiamiento.

Información Programática:

- Gasto por categoría programática.
- Programas y proyectos de inversión.

Anexos trimestrales

- Informe sobre pasivos contingentes
- Informe de endeudamiento neto
- Informe de intereses de la deuda
- Indicadores de postura fiscal
- Relación de bienes muebles
- Relación de bienes inmuebles
- Relación de cuentas bancarias productivas específicas
- Relación de esquemas bursátiles y coberturas financieras

“2022 AÑO DE LAS Y LOS MIGRANTES DE SAN LUIS POTOSÍ”





Rioverde San Luis potosi, **17/ENERO/2022**
OFICIO: ITS RV/SAD/181/22
Asunto: Entrega de estados financieros

MTRO. CUTBERTO MARIO TENORIO ANTONIO
DIRECTOR GENERAL DE PLANEACION Y PRESUPUESTO
DE LA SECRETARIA DE FINANZAS DEL GOBIERNO DEL ESTADO DE SAN LUIS POTOSI.
PRESENTE

Por medio de la presente me permito enviar a Usted la información financiera correspondiente al mes de DICIEMBRE 2021, a fin de cumplir con lo establecido en el Art. 80 Frac. VI de la Constitución Política del Estado, los artículos 49, 64, y 66 de la Ley de Presupuesto, Contabilidad y Gasto Público, el 69 Frac. I, II y III, 72 Frac. I y II del Reglamento de dicha Ley, y Art. 26 Frac. I del Reglamento Interior de la Secretaría de Finanzas, que a continuación se anexa:

Sin más por el momento agradezco la atención a la presente y me reitero a sus órdenes para cualquier duda o aclaración.

ATENTAMENTE
Tecnológicamente Superior

[Handwritten signature in blue ink]

ARQ. MARCO POLO PADRON ORDAZ
DIRECTOR GENERAL
SECRETARIA DE EDUCACION
PUBLICA
INSTITUTO TECNOLÓGICO
SUPERIOR
DE RIOVERDE, S.L.P.
C.C.T.24EIT0021

Copias:
Minutario
Expediente

ARQ MPPPO/CP FRN/CP SLMR

del 9:40

SECRETARIA DE FINANZAS

24 ENE. 2022

RECIBIDO
DIRECCION GENERAL
DE PLANEACION Y PRESUPUESTO





Información Contable:

- Estado de Actividades
- Estado de Situación Financiera
- Estado de Variaciones en la Hacienda Publica
- Estado de Cambios en la Situación Financiera
- Estado de Flujos de Efectivo
- Notas a los estados financieros
- Reporte Analítico del Activo
- Estado Analítico de la Deuda y otros pasivos

Información Presupuestaria:

- Estado Analítico de Ingresos
- Estado Analítico del ejercicio del Presupuesto de Egresos en Clasificación Administrativa.
- Estado Analítico del Ejercicio del Presupuesto del Egreso en clasificación económica (por tipo de gasto)
- Estado Analítico del Ejercicio del Presupuesto del Egreso en clasificación por objeto de gasto (capítulo y concepto)
- Estado Analítico del ejercicio del Presupuesto de Egresos por clasificación funcional.
- Estado Analítico del ejercicio del Presupuesto de Egresos por fuente de financiamiento.

Información Programática:

- Gasto por categoría programática.
- Programas y proyectos de inversión.

Anexos trimestrales

- Informe sobre pasivos contingentes
- Informe de endeudamiento neto
- Informe de intereses de la deuda
- Indicadores de postura fiscal
- Relación de bienes muebles
- Relación de bienes inmuebles
- Relación de cuentas bancarias productivas específicas
- Relación de esquemas bursátiles y coberturas financieras

"2022 AÑO DE LAS Y LOS MIGRANTES DE SAN LUIS POTOSÍ"





EDUCACIÓN
SECRETARÍA DE EDUCACIÓN PÚBLICA



TECNOLOGICO
NACIONAL DE MEXICO



POTOSI
PARA LOS POTOSINOS
CONSEJO DEL ESTADO 2017-2027

Instituto Tecnológico Superior de Rioverde, S.L.P

Estados financieros de la Ley de Disciplina Financiera (trimestrales y únicamente comparativos al cierre del ejercicio anterior)

- **Formato 1 Estado de Situación Financiera Detallado (LDF)**
- **Formato 2 Informe Analítico de la Deuda Pública y otros Pasivos (LDF)**
- **Formato 3 Informe Analítico de Obligaciones Diferentes de Financiamiento (LDF)**
- **Formato 4 Balance Presupuestario (LDF)**
- **Formato 5 Estado Analítico de Ingresos Detallado (LDF)**
- **Formato 6**
 - e) **Estado analítico del ejercicio del presupuesto de egresos detallado (LDF) (Clasificación por objeto del gasto)**
 - f) **Estado analítico del ejercicio del presupuesto de egresos detallado (LDF) (Clasificación administrativa)**
 - g) **Estado analítico del ejercicio del presupuesto de egresos detallado (LDF) (Clasificación funcional)**
 - h) **Estado analítico del ejercicio del presupuesto de egresos detallado (LDF) (Clasificación de servicios personales por categoría)**
- **Formato 7 Informe sobre estudios actuariales (LDF)**

"2022 AÑO DE LAS Y LOS MIGRANTES DE SAN LUIS POTOSÍ"



Carretera Rioverde-San Ciro KM. 4.5, C.P. 79610
Rioverde, S.L.P. Tels. (487) 87-2-03-80, Ext. conm.101
e-mail: dir_drioverde@tecnm.mx

Instituto Tecnológico Superior de Ríoverde, S.L.P.

DESTINO DE LOS RECURSOS FEDERALES QUE RECIBEN LOS INSTITUTOS TECNOLÓGICOS DESCENTRALIZADOS.

En virtud del artículo 36, fracción I del Decreto de Presupuesto de Egresos de la Federación para el Ejercicio Fiscal 2021.

Programas y componentes de metas.

La información presentada es acumulada al periodo que se indica.

Desde Diciembre 2021.

Fracción I

TECNOLÓGICO NACIONAL DE MÉXICO	Programa PEFR09	RECURSOS	PRIMER TRIMESTRE DEL 2021												SEGUNDO TRIMESTRE DEL 2021												TERCER TRIMESTRE 2021												CUARTO TRIMESTRE DEL 2021											
			ENERO			FEBRERO			MARZO			ABRIL			MAYO			JUNIO			JULIO			AGOSTO			SEPTIEMBRE			OCTUBRE			NOVIEMBRE			DICIEMBRE														
			Acumulado	Programa	Componente	Acumulado	Programa	Componente	Acumulado	Programa	Componente	Acumulado	Programa	Componente	Acumulado	Programa	Componente	Acumulado	Programa	Componente	Acumulado	Programa	Componente	Acumulado	Programa	Componente	Acumulado	Programa	Componente	Acumulado	Programa	Componente																		
Instituto Tecnológico Superior de Ríoverde, S.L.P.	BENEFICIOS FEDERALES PARA ORGANISMOS DESCENTRALIZADOS ESTATALES 1906	Acumulado	2,423,436.00	3,761,695.00	5,237,803.00	7,237,691.00	8,765,774.00	10,192,266.00	11,668,374.00	13,626,438.00	15,119,478.00	16,737,285.00	21,365,706.00	21,365,706.00	21,365,706.00	21,365,706.00	21,365,706.00	21,365,706.00	21,365,706.00	21,365,706.00	21,365,706.00	21,365,706.00	21,365,706.00	21,365,706.00	21,365,706.00	21,365,706.00	21,365,706.00	21,365,706.00	21,365,706.00	21,365,706.00	21,365,706.00	21,365,706.00																		
		Mensual	2,423,436.00	1,333,239.00	1,476,108.00	1,476,108.00	1,999,888.00	1,526,083.00	1,428,492.00	1,476,108.00	1,526,083.00	1,428,492.00	1,476,108.00	1,526,083.00	1,428,492.00	1,476,108.00	1,526,083.00	1,428,492.00	1,476,108.00	1,526,083.00	1,428,492.00	1,476,108.00	1,526,083.00	1,428,492.00	1,476,108.00	1,526,083.00	1,428,492.00	1,476,108.00	1,526,083.00	1,428,492.00	1,476,108.00	1,526,083.00																		
SUMA DEL MES		2,423,436.00	1,333,239.00	1,476,108.00	1,999,888.00	1,526,083.00	1,428,492.00	1,476,108.00	1,526,083.00	1,428,492.00	1,476,108.00	1,526,083.00	1,428,492.00	1,476,108.00	1,526,083.00	1,428,492.00	1,476,108.00	1,526,083.00	1,428,492.00	1,476,108.00	1,526,083.00	1,428,492.00	1,476,108.00	1,526,083.00	1,428,492.00	1,476,108.00	1,526,083.00	1,428,492.00	1,476,108.00	1,526,083.00	0.00																			
SUMAS ACUMULADAS		2,423,436.00	3,761,695.00	5,237,803.00	7,237,691.00	8,765,774.00	10,192,266.00	11,668,374.00	13,626,438.00	15,119,478.00	16,737,285.00	21,365,706.00	21,365,706.00	21,365,706.00	21,365,706.00	21,365,706.00	21,365,706.00	21,365,706.00	21,365,706.00	21,365,706.00	21,365,706.00	21,365,706.00	21,365,706.00	21,365,706.00	21,365,706.00	21,365,706.00	21,365,706.00	21,365,706.00	21,365,706.00	21,365,706.00	0.00																			
ACUMULADO DEL TRIMESTRE			2,423,436.00	5,237,803.00	5,237,803.00	7,237,691.00	8,765,774.00	10,192,266.00	11,668,374.00	13,626,438.00	15,119,478.00	16,737,285.00	21,365,706.00	21,365,706.00	21,365,706.00	21,365,706.00	21,365,706.00	21,365,706.00	21,365,706.00	21,365,706.00	21,365,706.00	21,365,706.00	21,365,706.00	21,365,706.00	21,365,706.00	21,365,706.00	21,365,706.00	21,365,706.00	21,365,706.00	21,365,706.00	6,246,228.00																			



ABD. MARCO FOLIO FABRÓN ORDOZ
 NOMBRE Y FIRMA DEL DIRECTOR(A) GENERAL
 SECRETARÍA DE EDUCACIÓN PÚBLICA
 INSTITUTO TECNOLÓGICO SUPERIOR DE RÍOVERDE, S.L.P.
 C.C. T-24EIT00021

C.P. FRANCISCO RODRÍGUEZ NARVAEZ
 ENCARGADO DE LA SUBDIRECCIÓN ADMINISTRATIVA

Espejina
 C.P. SANFRA LETICIA MEDINA ROCHA
 JEFA DE LA SUBDIRECCIÓN DE CONTABILIDAD

INSTITUTO TECNOLÓGICO SUPERIOR DE RIOVERDE, S.L.P.
DESTINO DE LOS RECURSOS FEDERALES QUE RECIBEN LOS INSTITUTOS TECNOLÓGICOS DESCENTRALIZADOS
 En términos del artículo 26, fracción III, del Decreto de Presupuesto de Egresos de la Federación para el Ejercicio Fiscal 2021

Desglose del gasto corriente destinados a su operación

Cifras acumuladas desde enero al periodo que se reporta (PESOS)

Octubre-Diciembre 2021

Fracción III

Instituto Tecnológico Superior de Biosfera, S.L.P.	Gasto Corriente de Operación				Servicios Generales				Total acumulado en partidas y servicios-Servicios generales				
	Octubre	Noviembre	Diciembre	Octubre	Noviembre	Diciembre	Octubre	Noviembre	Diciembre	Octubre	Noviembre	Diciembre	Octubre-Diciembre
SUBSIDIOS FEDERALES PARA ORGANISMOS DESCENTRALIZADOS ESTATALES 2006	-	-	43,700.00	113,400.00	99,760.00	113,400.00	3,241,214.90	3,340,974.90	3,498,074.90				
SUMA DEL MES	-	-	-	113,400.00	99,760.00	113,400.00	3,241,214.90	3,340,974.90	3,498,074.90				
SUMAS ACUMULADAS	-	-	-	113,400.00	213,160.00	326,560.00	113,400.00	213,160.00	326,560.00				
ACUMULADO NEL TRIMESTRE	-	-	-	-	-	326,560.00	-	-	326,560.00				

ARQ. MARCO POLO PADRÓN GONZÁLEZ
 NOMBRE Y FIRMA DEL DIRECTOR(A) GENERAL



Nota: Favor de respetar la estructura de los comprobantes y formularios adjuntos en el formato. Los datos son acumulativos.

INSTITUTO TECNOLÓGICO SUPERIOR DE RIOVERDE, S.L.P.
 C.C.T.24EIT00021

C.P. FRANCISCO RODRÍGUEZ MARRAZO
 ENCARGADO DE LA SUBDIRECCIÓN ADMINISTRATIVA

[Handwritten signature]

C.P. SANDRA LETICIA MEDINA ROCCHA
 Directora de Planeación y Vinculación 6
 Subdirectora de Planeación y Vinculación
 JEFATURA DE CONTABILIDAD

[Handwritten signature]

INSTITUTO TECNOLÓGICO SUPERIOR DE RIOVERDE, S.L.P.
DISTRIBUCIÓN DE LOS RECURSOS FEDERALES QUE RECIBEN LOS INSTITUTOS TECNOLÓGICOS DESCENTRALIZADOS
 En términos del artículo 36, fracción III, del Decreto de Presupuesto de Egresos de la Federación para el Ejercicio Fiscal 2021
 Desglose del gasto corriente destinado a su operación
 Cifras acumuladas desde enero al periodo que se reporta (PESOS)
 Octubre-Diciembre 2021

Fracción III

Instituto Tecnológico Superior de Rioverde, S.L.P.	Gasto Corriente de Operación				Servicios Generales				Total acumulado en factales y servicios-Servicios generales				
	Octubre	Noviembre	Diciembre	Octubre	Noviembre	Diciembre	Octubre	Noviembre	Diciembre	Extra-Extra	Extra-Extra	Extra-Extra	Extra-Extra
SUBSIDIOS FEDERALES PARA ORGANISMOS DESCENTRALIZADOS ESTATALES 4006	-	-	43,300.00	113,400.00	99,760.00	113,400.00	3,241,214.90	3,340,974.90	3,408,074.90				
SUMA DEL MES	-	-	-	113,400.00	99,760.00	113,400.00	3,241,214.90	3,340,974.90	3,408,074.90				
SUMAS ACUMULADAS	-	-	-	113,400.00	213,160.00	326,560.00	113,400.00	213,160.00	326,560.00				
ACUMULADO NEL TRIMESTRE	-	-	-	326,560.00	326,560.00	326,560.00							



ARO. MARCO POLO PADRON LARDAZ
 NOMBRE Y FIRMA DEL DIRECTOR(A) GENERAL
 INSTITUTO TECNOLÓGICO SUPERIOR DE RIOVERDE, S.L.P.
 C.C.124EIT00021

C.P. FRANCISCO RODRIGUEZ MAR VAZ
 ENCARGADO DE LA SUBDIRECCION ADMINISTRATIVA

[Handwritten Signature]
 C.P. SANDRA LETICIA MEDINA ROCHA
 Directora de Planeación y Vinculación 6
 Subdirector(a) de Planeación y Vinculación
 JEFATURA DE CONTABILIDAD

Nota: Favor de respetar la estructura de la información y firmarla electrónicamente al momento de su emisión.
 Los datos son acumulativos.

INSTITUTO TECNOLÓGICO SUPERIOR DE RIOVERDE, S.L.P.

DESTINO DE LOS RECURSOS FEDERALES QUE RECIBEN LOS INSTITUTOS TECNOLÓGICOS DESCENTRALIZADOS

En términos del artículo 36, fracción IV, del Decreto de Presupuesto de Egresos de la Federación para el Ejercicio Fiscal 2021
Estados Financieros

Fracción IV

Trimestre: OCTUBRE-DICIEMBRE 2021

1. Estado de posición financiera
2. Estado de Actividades
3. Estado de Origen y aplicación de recursos públicos Federales
4. Estado de cambios de la situación financiera
5. Estado Analítico del Activo
6. Estado analítico del pasivo
7. Avance financiero

ARQ. MARCO POLO PADRON ORDAZ

Director(a) General
SECRETARÍA DE EDUCACIÓN
PÚBLICA
INSTITUTO TECNOLÓGICO
SUPERIOR
DE RIOVERDE, S.L.P.
C.C.T.24/EI/T00021

C.P. FRANCISCO RODRIGUEZ NARVAEZ
ENCARGADO DE LA SUBDIRECCION
ADMINISTRATIVA

C.P. SANDRA LETICIA MEDINA ROCHA

Director(a) de Planeación y Vinculación ó Subdirector(a) de Planeación y
Vinculación

JEFATURA DE CONTABILIDAD

Instituto Tecnológico Superior de Rioverde, S.L.P.

DESTINO DE LOS RECURSOS FEDERALES QUE RECIBEN LOS INSTITUTOS TECNOLÓGICOS DESCENTRALIZADOS

En términos del artículo 36, fracción V, del Decreto de Presupuesto de Egresos de la Federación para el Ejercicio Fiscal 2021
 Información sobre matrícula de inicio

Fracción V

Periodo reportado: 4o. TRIMESTRE 2021

Instituto	Ciclo Escolar	Inicio o Fin del Ciclo Escolar	Nivel Educativo	Número de Alumnos
Instituto Tecnológico Superior de Rioverde, S.L.P.	2021-2022	INICIO DEL CICLO ESCOLAR	Técnico Superior Universitario	1270
			Licenciatura	
			Especialización	
			Maestría	
			Doctorado	



ARO. MARCO POLO PARRON ORDAZ
 SECRETARÍA DE EDUCACION SUPERIOR
 INSTITUTO TECNOLÓGICO DE RIOVERDE, S.L.P.
 C.C.T.24EIT00021

C.P. FRANCISCO RODRIGUEZ NARVAEZ
 ENCARGADO DE LA SUBDIRECCION ADMINISTRATIVA

LIC. GUSTAVO MORENO HERNANDEZ

ENCARGADO DE LA SUBDIRECCION DE PLANEACION

INSTITUTO TECNOLÓGICO SUPERIOR DE RIOVERDE, S.L.P.
 ESTADO DE ORIGEN Y APLICACIÓN DE RECURSOS FEDERALES
 DEL 1 DE ENERO AL 31 DE DICIEMBRE 2021

ORIGEN DE LOS RECURSOS FEDERALES	MONTO
RECURSO FEDERAL	21,365,706.00
TOTAL DEL ORIGEN	21,365,706.00

CAPÍTULO/PARTIDA	CONCEPTO	MONTO
1000	SERVICIOS PERSONALES	17,867,631.10
2000	MATERIALES Y SUMINISTROS	1,063,689.40
3000	SERVICIOS GENERALES	2,434,385.50
TOTAL CONVENIO FEDERAL REINTEGRO A LA FEDERACIÓN		21,365,706.00
TOTAL APLICACIÓN		21,365,706.00

"Bajo protesta de decir verdad declaramos que los Estados Financieros y sus notas, son razonablemente correctos y son responsabilidad del emisor".

ARQ. MARCO POLO PADRON ORDAZ
 Director(a) General
 INSTITUTO TECNOLÓGICO SUPERIOR DE RIOVERDE, S.L.P.
 C.C. T24EIT00021

Sandra Leticia Medina Rocha
 C.P. SANDRA LETICIA MEDINA ROCHA
 JEFEATURA DE CONTABILIDAD



INSTITUTO TECNOLÓGICO SUPERIOR DE RIO VERDE SAN LUIS POTOSÍ

Estado Analítico de la Deuda y Otros Pasivos

Del 01/ene/2021 Al 31/dic/2021
(Cifras en Pesos)

Fecha y hora de Impresión | 17/ene/2022 | 01:09 p.m.

Usu: jeticiamedina
Rep: rptEstadoAnaliticoDeudaYPasivos

Denominación de las Deudas	Moneda de Contratación	Institución o País Acreedor	Saldo Inicial del Periodo	Saldo Final del Periodo
DEUDA PÚBLICA				
Corto Plazo				
Deuda Interna				
Instituciones de Crédito	Peso	México	\$0.00	\$0.00
Títulos y Valores	Peso	México	\$0.00	\$0.00
Arrendamientos Financieros	Peso	México	\$0.00	\$0.00
Deuda Externa				
Organismos Financieros Internacionales	Peso	México	\$0.00	\$0.00
Deuda Bilateral	Peso	México	\$0.00	\$0.00
Títulos y Valores	Peso	México	\$0.00	\$0.00
Arrendamientos Financieros	Peso	México	\$0.00	\$0.00
Subtotal de Deuda Pública a Corto Plazo	Peso	México	\$0.00	\$0.00
Largo Plazo				
Deuda Interna				
Instituciones de Crédito	Peso	México	\$0.00	\$0.00
Títulos y Valores	Peso	México	\$0.00	\$0.00
Arrendamientos Financieros	Peso	México	\$0.00	\$0.00
Deuda Externa				
Organismos Financieros Internacionales	Peso	México	\$0.00	\$0.00
Deuda Bilateral	Peso	México	\$0.00	\$0.00
Títulos y Valores	Peso	México	\$0.00	\$0.00
Arrendamientos Financieros	Peso	México	\$0.00	\$0.00
Subtotal de Deuda Pública a Largo Plazo	Peso	México	\$0.00	\$0.00
Total de Otros Pasivos	Peso	México	\$3,349,524.74	\$2,996,370.28
Total de Deuda Pública y Otros Pasivos	Peso	México	\$3,349,524.74	\$2,996,370.28





INSTITUTO TECNOLÓGICO SUPERIOR DE RIO VERDE SAN LUIS POTOSÍ

Estado Analítico de la Deuda y Otros Pasivos Del 01/ene/2021 Al 31/dic/2021 (Cifras en Pesos)

Fecha y hora de Impresión | 17/ene/2022 | 01:09 p.m.

Usu: leticiamedina
Rep: rptEstadoAnaliticoDeudaYPasivos

Denominación de las Deudas	Moneda de Contratación	Institución o País Acreedor	Saldo Inicial del Periodo	Saldo Final del Periodo
DEUDA PÚBLICA				

"Bajo protesta de decir verdad declaramos que los Estados Financieros y sus notas, son razonablemente correctos y son responsabilidad del emisor".



ARQ. MARCO POLO SADRÓN ORDAZ
DIRECTOR GENERAL PÚBLICA
INSTITUTO TECNOLÓGICO

[Signature]
C.P. SANDRA LETICIA MEDINA ROCHA
JEFTURA DE CONTABILIDAD

C.P. FRANCISCO RODRIGUEZ NARVAEZ
ENCARGADO DE LA SUBDIRECCION ADMINISTRATIVA



**INSTITUTO TECNOLÓGICO SUPERIOR DE RIO VERDE
SAN LUIS POTOSÍ
Estado de Actividades**

Uer: leticiamedina

Rep: rptEstadoActividades

Del 01/ene/2021 al 31/dic/2021
(Cifras en Pesos)

Fecha y hora de Impresión 17/ene/2022 01:06 p.m.

Concepto	2021	2020
INGRESOS Y OTROS BENEFICIOS		
INGRESOS DE GESTIÓN	\$9,984,000.43	\$10,217,327.13
IMPUESTOS	\$0.00	\$0.00
CUOTAS Y APORTACIONES DE SEGURIDAD SOCIAL	\$0.00	\$0.00
CONTRIBUCIONES DE MEJORAS	\$0.00	\$0.00
DERECHOS	\$0.00	\$0.00
PRODUCTOS	\$0.00	\$0.00
APROVECHAMIENTOS	\$0.00	\$0.00
INGRESOS POR VENTA DE BIENES Y PRESTACIÓN DE SERVICIOS	\$9,984,000.43	\$10,217,327.13
PARTICIPACIONES, APORTACIONES, CONVENIOS, INCENTIVOS DERIVADOS DE LA COLABORACIÓN FISCAL, FONDOS DISTINTOS DE APORTACIONES, TRANSFERENCIAS, ASIGNACIONES, SUBSIDIOS Y SUBVENCIONES, Y PENSIONES Y JUBILACIONES	\$35,793,652.77	\$40,869,664.22
PARTICIPACIONES, APORTACIONES, CONVENIOS, INCENTIVOS DERIVADOS DE LA COLABORACIÓN FISCAL Y FONDOS DISTINTOS DE APORTACIONES	\$35,793,652.77	\$40,869,664.22
TRANSFERENCIAS, ASIGNACIONES, SUBSIDIOS Y SUBVENCIONES, Y PENSIONES Y JUBILACIONES	\$0.00	\$0.00
OTROS INGRESOS Y BENEFICIOS	\$132,505.35	\$16,185.19
INGRESOS FINANCIEROS	\$0.00	\$0.00
INCREMENTO POR VARIACIÓN DE INVENTARIOS	\$0.00	\$0.00
DISMINUCIÓN DEL EXCESO DE ESTIMACIONES POR PÉRDIDA O DETERIORO U OBSOLESCENCIA	\$0.00	\$0.00
DISMINUCIÓN DEL EXCESO DE PROVISIONES	\$0.00	\$0.00
OTROS INGRESOS Y BENEFICIOS VARIOS	\$132,505.35	\$16,185.19
Total de Ingresos y Otros Beneficios	\$45,910,158.55	\$51,103,176.54
GASTOS Y OTRAS PÉRDIDAS		
GASTOS DE FUNCIONAMIENTO	\$49,455,882.34	\$47,954,219.76
SERVICIOS PERSONALES	\$32,458,402.88	\$31,463,218.31
MATERIALES Y SUMINISTROS	\$7,374,911.86	\$7,814,358.22
SERVICIOS GENERALES	\$9,622,567.60	\$8,676,645.23
TRANSFERENCIAS, ASIGNACIONES, SUBSIDIOS Y OTRAS AYUDAS	\$34,950.00	\$34,333.00
TRANSFERENCIAS INTERNAS Y ASIGNACIONES AL SECTOR PÚBLICO	\$0.00	\$0.00
TRANSFERENCIAS AL RESTO DEL SECTOR PÚBLICO	\$0.00	\$0.00
SUBSIDIOS Y SUBVENCIONES	\$0.00	\$0.00
AYUDAS SOCIALES	\$34,950.00	\$34,333.00
PENSIONES Y JUBILACIONES	\$0.00	\$0.00
TRANSFERENCIAS A FIDEICOMISOS, MANDATOS Y CONTRATOS ANÁLOGOS	\$0.00	\$0.00
TRANSFERENCIAS A LA SEGURIDAD SOCIAL	\$0.00	\$0.00
DONATIVOS	\$0.00	\$0.00
TRANSFERENCIAS AL EXTERIOR	\$0.00	\$0.00
PARTICIPACIONES Y APORTACIONES	\$0.00	\$0.00
PARTICIPACIONES	\$0.00	\$0.00
APORTACIONES	\$0.00	\$0.00
CONVENIOS	\$0.00	\$0.00
INTERESES, COMISIONES Y OTROS GASTOS DE LA DEUDA PÚBLICA	\$0.00	\$0.00
INTERESES DE LA DEUDA PÚBLICA	\$0.00	\$0.00
COMISIONES DE LA DEUDA PÚBLICA	\$0.00	\$0.00
GASTOS DE LA DEUDA PÚBLICA	\$0.00	\$0.00
COSTO POR COBERTURAS	\$0.00	\$0.00
APOYOS FINANCIEROS	\$0.00	\$0.00
OTROS GASTOS Y PÉRDIDAS EXTRAORDINARIAS	\$1,132,517.69	\$1,170,187.60
ESTIMACIONES, DEPRECIACIONES, DETERIOROS, OBSOLESCENCIA Y AMORTIZACIONES	\$1,128,913.91	\$1,169,927.85
PROVISIONES	\$0.00	\$0.00
DISMINUCIÓN DE INVENTARIOS	\$0.00	\$0.00
AUMENTO POR INSUFICIENCIA DE ESTIMACIONES POR PÉRDIDA O DETERIORO U OBSOLESCENCIA	\$0.00	\$0.00
AUMENTO POR INSUFICIENCIA DE PROVISIONES	\$0.00	\$0.00



SECRETARÍA DE EDUCACIÓN PÚBLICA
INSTITUTO TECNOLÓGICO SUPERIOR DE RIOVERDE, S.L.P.
C.C.T.24EIT00021


[Handwritten signature]

Variaciones de la Hacienda Pública / Patrimonio Generado Neto 2020	1,788,287.13	-	8,268,444.70	-	6,480,157.57
Resultados del Ejercicio (Ahorro/Desahorro)	-	-	4,713,191.48	-	4,713,191.48
Resultados de Ejercicios Anteriores	1,788,287.13	-	1,944,436.18	-	156,149.05
Revalúos	-	-	-	-	-
Reservas	-	-	1,610,817.04	-	1,610,817.04
Rectificaciones de Resultados de Ejercicios Anteriores	-	-	-	-	-
Cambios en el Exceso o Insuficiencia en la Actualización de la Hacienda Pública/Patrimonio Neto 2019	-	-	-	-	-
Resultado por Posición Monetaria	-	-	-	-	-
Resultado por Tenencia de Activos no Monetarios	-	-	-	-	-
Hacienda Pública / Patrimonio Neto Final 2020	18,154,444.06	28,383,846.76	6,324,008.52	-	40,214,382.30

"Bajo protesta de decir verdad declaramos que los Estados Financieros y sus notas, son razonablemente correctos y son responsabilidad del emisor".



 ARQ. MARCO POLO PADRON ORDÓÑEZ
 DIRECTOR GENERAL SUPERIOR
 DE RIOVERDE, S.L.P.
 C.C. T.24/EI/0021
Marco Polo Padron
 C.P. SANDRA LETICIA MEDINA ROCHA
 JEFATURA DE CONTABILIDAD



 C.P. FRANCISCO RODRIGUEZ NARVAEZ
 ENCARGADO DE LA SUBDIRECCION ADMINISTRATIVA



INSTITUTO TECNOLÓGICO SUPERIOR DE RIOVERDE, S.L.P.
 Estado de Variación en la Hacienda Pública
 Del 1o. De enero 2020 al 31 de diciembre 2021

Concepto	Hacienda Pública / Patrimonio Contribuido	Hacienda Pública / Patrimonio Generado de Ejercicios Anteriores	Hacienda Pública / Patrimonio Generado del Ejercicio	Exceso o Insuficiencia en la Actualización de la Hacienda Pública / Patrimonio	Total
Hacienda Pública / Patrimonio Contribuido Neto 2020	18,154,544.06				18,154,544.06
Aportaciones	3,463,585.93				3,463,585.93
Donaciones de Capital	14,690,958.13				14,690,958.13
Actualización de la Hacienda Pública/Patrimonio	-				-
Hacienda Pública / Patrimonio Generado Neto 2019		26,695,559.63	1,944,436.18		28,539,995.81
Resultados del Ejercicio (Ahorro/Desahorro)			1,944,436.18		1,944,436.18
Resultados de Ejercicios Anteriores		6,027,861.37			6,027,861.37
Revalúos					
Reservas		20,647,645.12			20,647,645.12
Rectificaciones de Resultados de Ejercicios Anteriores		79,946.86			79,946.86
Exceso o Insuficiencia en la Actualización de la Hacienda Pública/Patrimonio Neto 2019					
Resultado por Posición Monetaria					
Resultado por Tenencia de Activos no Monetarios					
Hacienda Pública / Patrimonio Neto Final 2019	18,154,544.06	26,695,559.63	1,944,436.18		46,694,539.87
Cambios en la Hacienda Pública / Patrimonio Contribuido Neto 2019					
Aportaciones					
Donaciones de Capital					
Actualización de la Hacienda Pública/Patrimonio					

SECRETARÍA DE EDUCACIÓN
 PÚBLICA
 INSTITUTO TECNOLÓGICO SUPERIOR DE RIOVERDE, S.L.P.
 C.C.T.24EIT00021

[Signature]

INSTITUTO TECNOLÓGICO SUPERIOR DE RIO VERDE
Estado de Situación Financiera
Al 31 de Diciembre de 2021 y 2020
(Pesos)

CONCEPTO	2021	2020	CONCEPTO	2021	2020
ACTIVO			PASIVO		
Activo Circulante			Pasivo Circulante		
Efectivo y Equivalentes	1,281,894.18	5,520,856.63	Cuentas por Pagar a Corto Plazo	-	2,986,370.28
Derechos a Recibir Efectivo o Equivalentes	209,489.40	123,106.26	Documentos por Pagar a Corto Plazo	-	-
Derechos a Recibir Bienes o Servicios	80,493.45	68,134.05	Porción a Corto Plazo de la Deuda Pública a Largo Plazo	-	-
Inventarios	-	-	Títulos y Valores a Corto Plazo	-	-
Almacenes	8,151.03	6,151.03	Pasivos Diferidos a Corto Plazo	-	-
Estimación por Pérdida o Deterioro de Activos Circulantes	-	-	Fondos y Bienes de Terceros en Garantía y/o Administración a Corto Plazo	-	-
Otros Activos Circulantes	-	-	Provisiones a Corto Plazo	-	-
Total de Activos Circulantes	1,580,028.07	6,717,747.97	Total de Pasivos Circulantes	2,986,370.28	3,349,524.74
Activo No Circulante			Pasivo No Circulante		
Inversiones Financieras a Largo Plazo	-	-	Cuentas por Pagar a Largo Plazo	-	-
Derechos a Recibir Efectivo o Equivalentes a Largo Plazo	-	-	Documentos por Pagar a Largo Plazo	-	-
Bienes Inmuebles, Infraestructura y Construcciones en Proceso	42,417,886.77	42,417,886.77	Deuda Pública a Largo Plazo	-	-
Bienes Muebles	29,528,619.72	29,631,604.26	Pasivos Diferidos a Largo Plazo	-	-
Activos Intangibles	612,055.72	612,055.72	Fondos y Bienes de Terceros en Garantía y/o en Administración a Largo Plazo	-	-
Depreciación, Deterioro y Amortización Acumulada de Bienes	30,832,437.70	28,335,030.13	Provisiones a Largo Plazo	-	-
Activos Diferidos	-	-	Total de Pasivos No Circulantes	-	-
Estimación por Pérdida o Deterioro de Activos no Circulantes	-	-	Total del Pasivo	2,986,370.28	3,349,524.74
Otros Activos no Circulantes	-	-	HACIENDA PÚBLICA/ PATRIMONIO		
Total de Activos No Circulantes	41,623,924.51	44,326,316.84	Hacienda Pública/Patrimonio Contribuido		
Total del Activo	43,210,752.58	50,044,064.81	Aportaciones	18,154,544.06	18,154,544.06
			Donaciones de Capital	3,463,585.93	3,463,585.93
			Actualización de la Hacienda Pública / Patrimonio	14,690,958.13	14,690,958.13
			Hacienda Pública/Patrimonio Generado		
			Resultados del Ejercicio (Ahorro / Desahorro)	22,659,838.34	28,639,996.81
			Resultados de Ejercicios Anteriores	4,713,191.48	1,944,436.18
			Revalúos	7,816,148.50	6,027,861.37
			Reservas	-	-
			Rectificaciones de Resultados de Ejercicios Anteriores	19,036,828.08	20,647,646.12
				79,948.86	79,948.86
			Exceso o Insuficiencia en la Actualización de la Hacienda Pública/Patrimonio		
			Resultado por Posición Monetaria	-	-
			Resultado por Tenencia de Activos no Monetarios	-	-
			Total Hacienda Pública/ Patrimonio	40,214,382.30	46,684,539.87
			Total del Pasivo y Hacienda Pública / Patrimonio	43,210,752.58	50,044,064.81

Bajo protesta de decir verdad declaramos que los Estados Financieros y sus Notas son razonablemente correctos y responsabilidad del emisor

ARQ. MARCO POLYERDON ORDAZ PUBLICA
DIRECTOR GENERAL INSTITUTO TECNOLÓGICO
C.P. SANDRA LETICIA MEDINA ROCHA DE S.L.P.
JEFATURA DE CONTABILIDAD

C.P. FRANCISCO RODRIGUEZ NARVAEZ
ENCARGADO DE LA SUBDIRECCIÓN ADMINISTRATIVA

INSTITUTO TECNOLÓGICO SUPERIOR DE RIO VERDE

ESTADO DE CAMBIOS EN LA SITUACION FINANCIERA

DEL 1o. DE ENERO AL 31 DE DICIEMBRE DE 2021



ACTIVO	2021	2020	ORIGEN	APLICACIÓN
ACTIVO CIRCULANTE				
EFFECTIVO Y EQUIVALENTES	1,586,828.07	5,717,747.97		
DERECHOS A RECIBIR EFECTIVO O EQUIVALENTES	1,281,694.19	5,520,356.63	4,238,662.44	83,383.14
DERECHOS A RECIBIR BIENES O SERVICIOS	208,489.40	125,106.26		24,359.40
INVENTARIOS	90,493.45	66,134.05		
ALMACENES	6,151.03	6,151.03		
ESTIMACIÓN POR PÉRDIDA O DETERIORO DE ACTIVOS CIRCULANTES	-	-		
OTROS ACTIVOS CIRCULANTES	-	-		
ACTIVO NO CIRCULANTE	41,623,924.51	44,326,316.64		
INVERSIONES FINANCIERAS A LARGO PLAZO	-	-		
DERECHOS A RECIBIR EFECTIVO O EQUIVALENTES A LARGO PLAZO	42,417,686.77	42,417,686.77		
BIENES INMUEBLES, INFRAESTRUCTURA Y CONSTRUCCIONES EN PROCESO	29,526,619.72	29,631,604.28	104,984.56	
BIENES MUEBLES	612,055.72	612,055.72		
ACTIVOS INTANGIBLES	30,932,437.70	28,335,030.13		2,597,407.57
DEPRECIACIÓN, DETERIORO Y AMORTIZACIÓN ACUMULADA DE BIENES	-	-		
ACTIVOS DIFERIDOS	-	-		
ESTIMACIÓN POR PÉRDIDA O DETERIORO DE ACTIVOS NO CIRCULANTES	-	-		
OTROS ACTIVOS NO CIRCULANTES	-	-		
PASIVO	2,996,370.28	3,349,524.74		
PASIVO CIRCULANTE				
CUENTAS POR PAGAR A CORTO PLAZO	2,996,370.28	3,349,524.74		363,154.46
DOCUMENTOS POR PAGAR A CORTO PLAZO	2,996,370.28	3,349,524.74		
PORCIÓN A CORTO PLAZO DE LA DEUDA PÚBLICA A LARGO PLAZO	-	-		
TÍTULOS Y VALORES A CORTO PLAZO	-	-		
PASIVOS DIFERIDOS A CORTO PLAZO	-	-		
FONDOS Y BIENES DE TERCEROS EN GARANTÍA Y/O ADMINISTRACIÓN A CORTO PLAZO	-	-		
PROVISIONES A CORTO PLAZO	-	-		
OTROS PASIVOS A CORTO PLAZO	-	-		
PASIVO NO CIRCULANTE				
CUENTAS POR PAGAR A LARGO PLAZO	-	-		
DOCUMENTOS POR PAGAR A LARGO PLAZO	-	-		
DEUDA PÚBLICA A LARGO PLAZO	-	-		
PASIVOS DIFERIDOS A LARGO PLAZO	-	-		
FONDOS Y BIENES DE TERCEROS EN GARANTÍA Y/O ADMINISTRACIÓN A LARGO PLAZO	-	-		
PROVISIONES A LARGO PLAZO	-	-		
HACIENDA PÚBLICA/PATRIMONIO	40,214,382.30	46,694,539.87		



SECRETARÍA DE EDUCACIÓN PÚBLICA
INSTITUTO TECNOLÓGICO SUPERIOR DE RIO VERDE
C.C. 1.24/EI/00021

PLAZO

HACIENDA PÚBLICA/PATRIMONIO

HACIENDA PÚBLICA/PATRIMONIO CONTRIBUIDO

APORTACIONES	18,154,544.06	18,154,544.06
DONACIONES DE CAPITAL	3,463,585.93	3,463,585.93
ACTUALIZACIÓN DE LA HACIENDA PÚBLICA/PATRIMONIO	14,690,958.13	14,690,958.13
HACIENDA PÚBLICA/PATRIMONIO GENERADO	22,059,838.24	28,539,995.81
RESULTADOS DEL EJERCICIO (AHORRO/DESAHORRO)	4,713,191.48	1,944,436.18
RESULTADOS DE EJERCICIOS ANTERIORES	7,816,148.50	6,027,861.37
REVALÚOS	-	1,788,287.13
RESERVAS	-	-
RECTIFICACIONES DE RESULTADOS DE EJERCICIOS ANTERIORES	19,036,828.08	20,647,645.12
EXCESO O INSUFICIENCIA EN LA ACTUALIZACIÓN DE LA HACIENDA PÚBLICA/PATRIMONIO	79,946.86	79,946.86
RESULTADO POR POSICIÓN MONETARIA	-	-
RESULTADO POR TENENCIA DE ACTIVOS NO MONETARIOS	-	-

"Bajo protesta de decir verdad declaramos que los Estados Financieros y sus notas, son razonablemente correctos y son responsabilidad del emisor".

ARQ. MARCO POLO PADRON ORDAZ

SECRETARÍA DE EDUCACION
PÚBLICA
DIRECTOR GENERAL INSTITUTO TECNOLÓGICO
SUPERIOR
DE NOYERDE, S.L.P.
C.C.T.24EIT00021

C.P. SANDRA LETICIA MEDINA ROCHA
JEFATURA DE CONTABILIDAD

C.P. FRANCISCO RODRIGUEZ NARVAEZ

ENCARGADO DE LA SUBDIRECCION ADMINISTRATIVA

6,131,934.13

6,131,934.13

**INSTITUTO TECNOLÓGICO SUPERIOR DE RIO VERDE
SAN LUIS POTOSÍ
ESTADO DE FLUJOS DE EFECTIVO DEL 1 DE ENERO AL 31 DE DICIEMBRE 2021**



Concepto	2021	2020
FLUJOS DE EFECTIVO DE LAS ACTIVIDADES DE OPERACIÓN		
ORIGEN		
IMPUESTOS	45,910,158.55	51,103,176.54
CUOTAS Y APORTACIONES DE SEGURIDAD SOCIAL	-	-
CONTRIBUCIONES DE MEJORAS	-	-
DERECHOS	-	-
PRODUCTOS DE TIPO CORRIENTE	-	-
APROVECHAMIENTOS DE TIPO CORRIENTE	-	-
INGRESOS POR VENTAS DE BIENES	9,984,000.43	10,217,327.13
PARTICIPACIONES Y APORTACIONES	35,793,652.77	40,869,664.22
TRANSFERENCIAS, ASIGNACIONES, SUBSIDIOS Y OTRA AYUDAS	-	-
OTROS ORÍGENES DE OPERACIÓN	132,505.35	16,185.19
APLICACIÓN	49,494,436.12	47,988,812.51
SERVICIOS PERSONALES	32,458,402.88	31,463,218.31
MATERIALES Y SUMINISTROS	7,374,911.86	7,814,356.22
SERVICIOS GENERALES	9,622,567.60	8,676,645.23
TRANSFERENCIAS INTERNAS Y ASIGNACIONES AL SECTOR PÚBLICO	-	-
TRANSFERENCIAS AL RESTO DEL SECTOR PÚBLICO	-	-
SUBSIDIOS Y SUBVENCIONES	-	-
AYUDAS SOCIALES	34,950.00	34,333.00
PENSIONES Y JUBILACIONES	-	-
TRANSFERENCIAS A FIDEICOMISOS, MANDATOS Y OTROS ANÁLOGOS	-	-
TRANSFERENCIAS A LA SEGURIDAD SOCIAL	-	-
DONATIVOS	-	-
TRANSFERENCIAS AL EXTERIOR	-	-
PARTICIPACIONES	-	-
APORTACIONES	-	-
CONVENIOS	-	-
OTRAS APLICACIONES DE OPERACIÓN	3,603.78	259.75
FLUJOS NETOS DE EFECTIVO POR ACTIVIDADES DE OPERACIÓN	-\$3,584,277.57	3,114,364.03
FLUJOS DE EFECTIVO DE LAS ACTIVIDADES DE INVERSIÓN		
ORIGEN		
BIENES MUEBLES E INMUEBLES, INFRAESTRUCTURA Y CONSTRUCCIONES EN PROCESO	6,286,669.70	4,384,621.59
BIENES MUEBLES	104,984.56	-
OTROS ORÍGENES DE INVERSIÓN	6,181,685.14	4,384,621.59
APLICACIÓN	\$6,941,054.57	4,629,097.48
BIENES MUEBLES	-	1,029,789.97
BIENES INMUEBLES, INFRAESTRUCTURA Y CONSTRUCCIONES EN PROCESO	-	-
OTRAS APLICACIONES DE INVERSIÓN	6,941,054.57	3,609,307.51
FLUJOS NETOS DE EFECTIVO POR ACTIVIDADES DE INVERSIÓN	-\$654,384.87	254,475.89
FLUJO DE EFECTIVO DE LAS ACTIVIDADES DE FINANCIAMIENTO		
ORIGEN		
Endeudamiento interno	\$0.00	\$0.00
Endeudamiento externo	-	-
OTROS ORÍGENES DE FINANCIAMIENTO	-	-
APLICACIÓN		
DEUDA PÚBLICA	\$0.00	\$0.00
OTRAS APLICACIONES DE FINANCIAMIENTO	-	-
FLUJOS NETOS DE EFECTIVO POR ACTIVIDADES DE FINANCIAMIENTO	\$0.00	\$0.00


 SECRETARÍA DE EDUCACIÓN
 PÚBLICA
 INSTITUTO TECNOLÓGICO
 SUPERIOR
 DE RIOVERDE, S.L.P.
 C.C.T.24EIT00021

X

INCREMENTO/DISMINUCIÓN NETA EN EL EFECTIVO Y EQUIVALENTES AL EFECTIVO	- 4,238,862.44	2,859,888.14
EFFECTIVO Y EQUIVALENTES AL EFECTIVO AL INICIO DEL EJERCICIO	5,520,356.63	2,660,468.49
EFFECTIVO Y EQUIVALENTES AL EFECTIVO AL FINAL DEL EJERCICIO	1,281,694.19	5,520,356.63

"Bajo protesta de decir verdad declaramos que los Estados Financieros y sus notas, son razonablemente correctos y son responsabilidad del emisor".

SECRETARÍA DE EDUCACIÓN
PÚBLICA
INSTITUTO TECNOLÓGICO
DE RIOVERDE, S.L.P.
C.C.T. 24 EIT00021

ARQ. MARCO POLO PADRON ORDAZ
DIRECTOR GENERAL
Sandra Leticia Medina Rocha
C.P. SANDRA LETICIA MEDINA ROCHA
JEFATURA DE CONTABILIDAD

Francisco Rodriguez Narvaez
C.P. FRANCISCO RODRIGUEZ NARVAEZ
ENCARGADO DE LA SUBDIRECCION
ADMINISTRATIVA

INSTITUTO TECNOLÓGICO SUPERIOR DE RIOVERDE, S.L.P.

NOTAS DEL PERIODO 01 AL 31 DE DICIEMBRE 2021



1) Notas al Estado De Situación Financiera

ACTIVO

Efectivo y Equivalentes

1. El Instituto tiene establecido un fondo Fijo de Caja por un importe de \$20,000.00 a cargo del encargado de la Subdirección Administrativa, destinados para cubrir gastos de operaciones, soportado con un pagaré suscrito por el mismo funcionario, responsable del fondo.

2. Derechos a recibir Efectivo y Equivalentes y Bienes o Servicios a Recibir

Al cierre del mes se tiene pendiente de cobro:

CUENTAS POR COBRAR A CORTO PLAZO	208,489.33
Deudores diversos por cobrar a corto plazo	208,489.33
Cuentas por aplicar	4,860.00
Clemente de Jesús Achutegui Camacho	4,860.00

Deudores	203,629.33
JUNTA DE CONCILIACION Y ARBITRAJE	2,860.82
Oscar Ivan Amador Torres	14,400.00
José Rodríguez Chavira	6,400.00
Juan Pablo Maldonado Rodríguez	50,000.00
ISR a favor anual 2020	7,723.07
Axxa Seguros	122,245.44

Anticipo a proveedores por prestación de servicios a CP	90,493.45
Construcciones Tenerife, S.A. de C.V.	17,690.00
Promotora Hotelera de Colima, S.A. de C.V.	1,347.62
Pablo Roberto Castro Casilla	24,360.00
Jimher Consultores, S.A. de C.V.	37,236.00
Sayra Amarilis Mendoza Aguilar	8,000.52
ROYAL SUNALLIANCE SEGUROS DE MEXICO, S.A. DE C.V.	1,859.31

Bienes Muebles, Inmuebles e Intangibles

Se encuentran registrados al costo de adquisición.

ACTIVO NO CIRCULANTE	41,623,924.51
Bienes Inmuebles, Infraestructura y Construcciones en Proceso	42,417,686.77
Edificios No Habitacionales	42,417,686.77
Bienes Muebles	29,526,619.72
Mobiliario y equipo de administración	10,821,802.63
Muebles de Oficina y Estantería	2,530,693.90
Muebles, Excepto de Oficina y Estantería	6,018.00
Equipo de cómputo y de tecnología de la información	8,255,360.03
Otros mobiliarios y Equipos de Administración	29,730.70
Mobiliario y equipo educacional y recreativo	1,342,466.27
Equipos y aparatos audiovisuales	347,101.37
Cámaras fotográficas y de video	961,872.68
Otro mobiliario y equipo educacional y recreativo	33,492.22
Equipo e Instrumental médico y de laboratorio	2,677,361.93
Equipo médico y de laboratorio	2,668,935.26
Instrumental médico y de laboratorio	8,426.67
Equipo de transporte	3,297,300.04
Automóviles y equipo terrestre	3,297,300.04
Maquinaria, otros equipos y herramientas	11,387,688.85
Maquinaria y equipo agropecuario	1,810,555.72
Maquinaria y equipo industrial	2,650,857.37



X

Sistemas de Aire acondicionado, calefacción y refrigeración	392,582.43
Equipo de Comunicación y Telecomunicación	117,702.60
Equipos de Generación Eléctrica	184,791.09
Herramientas y maquinas-herramientas	5,819,504.71
Otros equipos	411,694.93
Licencias	612,055.72
Licencias informáticas e intelectuales	612,055.72
Depreciaciones, Deterioro y amortizaciones acumulada	30,932,437.70
Depreciación Acumulada de Inmuebles	20,105,446.53
Dep. acum. de Otros Bienes Inmuebles	20,105,446.53
Depreciación Acumulada Muebles	10,826,991.17
Depreciación Acumulada de Mobiliario y Equipo de Admon.	4,417,195.98
Dep. acum. Muebles de Oficina	187,592.77
Dep. acum. Equipo Computo y Tecnologías	2,399,240.55
Dep. acum. 2010 hacia atrás	1,830,362.66
Depreciación Acumulada de Mob y Equipo Educacional y Recrea	6,016,339.89
Dep. acum. Equipos y Aparatos Audiovisuales	155,044.19
Dep. acum Cámaras Fotográficas y Video	1,420.73
Dep. acum. Otro Mobiliario y Equipo Educ	26,217.50
Dep. acum. Instrumento Medico y de Laboratorio	1,848,977.43
Dep. acum. Equipo de Transporte	3,077,388.44
Dep. acum. Maquinaria Otros Equipos y Herramientas	907,291.60
Amortización acumulada de Activos Intangibles	393,455.30
Amort. Acum. de Licencias Inform. e Intelec.	393,455.30

3. Al cierre del periodo no se tiene registrado el valor del terreno en virtud de que esta en proceso de escrituración por parte de la Presidencia Municipal de Rioverde según acta número 39 de sesión de cabildo celebrada el 15 de octubre de 2008, correspondiente a la administración 2007-2009. El Instituto al amparo de los lineamientos establecidos por la secretaria de finanzas del Gobierno del Estado de San Luis Potosí calcula su depreciación mensual.

4.- Es importante mencionar que al 31 de diciembre 2021, no se ha recibido la ministración correspondiente al mes de diciembre, así como la aportación complementaria en cumplimiento al convenio de asignación de recursos de este ejercicio. Dando una suma de \$ 6,655.135.00

PASIVO	2,996,370.28
Cuentas por pagar a corto plazo	94,724.58
La latinoamericana seguros	83,014.24
Sueldos por Pagar	11,710.34
Retenciones y Contrib. por pagar a corto plazo	2,140,817.77
ISR Retenciones por salarios	1,218,649.99
ISRA Retenciones Servicios Profesionales	40,808.16
Subsidio para el empleo	- 710.98
Cuotas IMSS	237,937.96
Cuotas al INFONAVIT	202,833.99
Cuotas de retiro	302,940.73
ISR Retenciones por salarios a favor 2020	6,925.33
Impuesto sobre nómina	130,138.00
ISR Retenciones por salarios a cargo 2020	1,294.59
Otras Cuentas por aplicar	760,827.93
Fondo de Ahorro	430,425.62
Sindicato Personal Académico y Admvo.	32,713.41
Becas de Manutencion	35,920.00
Créditos de Infonavit	185,768.90
Becas CONACYT	76,000.00

SECRETARIA DE EDUCACION
PUBLICA
INSTITUTO TECNOLÓGICO
SUPERIOR
DE RIOVERDE, S.L.P.
C.C.T.24EIT0021

X

2) NOTAS AL ESTADO DE ACTIVIDADES

Ingresos de Gestión	Periodo	Acumulado
INGRESOS POR VTA. DE BIENES Y SERVICIOS DE ORG. DESCENTRALIZADOS	295,931.75	9,984,000.43
PARTICIPACIONES Y APORTACIONES	1,269,122.00	35,793,652.77
TRANSFERENCIAS INTERNAS Y ASIGNACIONES AL SECTOR PÚBLICO	0.00	0.00
OTROS INGRESOS Y BENEFICIOS VARIOS	17,573.35	132,505.35
TOTAL DE INGRESOS	1,582,627.10	45,910,158.55

Gastos y Otras Pérdidas:

Durante el periodo el saldo de la cuenta de gastos de funcionamiento en el rubro de sueldos base al personal asciende a \$ 6,854,873.14 representa el 86 % de los gastos de funcionamiento.

3) ESTADO DE ORIGEN Y APLICACIÓN DE RECURSOS

Efectivo y equivalentes

El análisis de los saldos inicial y final que figuran en la última parte del Estado de Flujo de Efectivo en la cuenta de efectivo y equivalentes expresado en miles de pesos es como sigue:

SALDO	INICIAL	FINAL
EFFECTIVO	20,000.00	-
BANCOS/TESORERÍA	5,553,708.58	1,281,694.19
TOTAL DE EFECTIVO Y EQUIVALENTES	5,573,708.58	1,281,694.19

4) Notas de Gestión Administrativa

1. Panorama Económico y Financiero

Las condiciones económico-financieras principalmente inflacionarias han estado apegadas a las estimaciones federales por lo que no tienen un impacto significativo en la información entregada.

2. Autorización e Historia

El Instituto Tecnológico Superior de Rioverde, S.L.P. es un organismo público descentralizado de carácter estatal con personalidad jurídica y patrimonio propio creado mediante decreto el 7 de junio de 2000.

3. Organización y Objeto Social

El Instituto Tecnológico Superior de Rioverde, S.L.P. tiene como objeto impartir e impulsar la educación superior tecnológica en la entidad y realizar investigación científica y tecnológica, que contribuya a elevar la calidad académica vinculándola con las necesidades de desarrollo regional, estatal y nacional.

Sus recursos principales provienen de subsidios que le otorgan los gobiernos federal y estatal así como ingresos propios por servicios escolares, el ejercicio fiscal que reporta es el 2011 y tributa en el TÍTULO III DEL RÉGIMEN DE LAS PERSONAS MORALES CON FINES NO LUCRATIVOS de la Ley del Impuesto Sobre la Renta, los impuestos a los que se encuentra sujeto el Instituto corresponden principalmente a retenciones de impuestos sobre la renta a sus trabajadores y a prestadores de servicios, contribuciones de seguridad social. La estructura organizacional esta conformada por un Director General, las subdirecciones de área, jefaturas de División y Jefes de Departamento con apoyo del personal docente y administrativo.

4. Bases de Preparación de los Estados Financieros

En la preparación de los Estados Financieros se ha observado la normatividad emitida por el CONAC, la contabilidad gubernamental con el nuevo programa SACG (Sistema Automatizado de Contabilidad Gubernamental) y las disposiciones legales aplicables.

SEGURIDAD SOCIAL Y FONDOS DE VIVIENDA PARA LAS TRABAJADORES

En el año 2005 el Instituto Tecnológico Superior de Rioverde, S.L.P. celebró convenio de colaboración con el Instituto Mexicano del Seguro Social a fin de que sus trabajadores sean inscritos al régimen obligatorio del Seguro Social, por su parte el IMSS otorgará a los trabajadores del Instituto así como a sus beneficiarios las prestaciones en especie y en dinero que comprenden los seguros de riesgo de trabajo, enfermedad y maternidad, invalidez y vida, retiro, cesantía en edad avanzada y vejez, así como guarderías y prestaciones sociales, así mismo se están efectuando aportaciones al Instituto del Fondo Nacional para la Vivienda de los Trabajadores en los términos y condiciones que establece la ley de INFONAVIT

5. Políticas de Contabilidad Significativas

a) Reconocimiento de los efectos de la inflación

El Instituto tiene la política de preparar sus estados financieros sobre la base del valor histórico original, por lo tanto no incorpora los efectos de la inflación en la información financiera con base en las disposiciones de la NIF B-10 "Efectos de la inflación en la información financiera"

b) Reconocimiento de obligaciones laborales

El Instituto tiene la política de reconocer en sus estados financieros las obligaciones laborales cuando se conozcan, por lo tanto no aplica las disposiciones de la NIF D-3 "Beneficios a los trabajadores"

6. Reporte de la Recaudación

INGRESOS POR VTA. DE BIENES Y SERVICIOS DE ORG. DESCENTRALIZADOS	295,931.75
PARTICIPACIONES Y APORTACIONES	1,269,122.00
TRANSFERENCIAS INTERNAS Y ASIGNACIONES AL SECTOR PÚBLICO	0.00
OTROS INGRESOS Y BENEFICIOS VARIOS	<u>17,573.35</u>
	1,582,627.10

7. Partes Relacionadas

No existen partes relacionadas que pudieran ejercer influencia significativa sobre la toma de decisiones financieras y operativas.

"Bajo protesta de decir verdad declaramos que los Estados Financieros y sus notas, son razonablemente correctos y son responsabilidad del emisor".

X

SECRETARIA DE EDUCACION
PÚBLICA
INSTITUTO TECNOLÓGICO
DE RIOVERDE, S.L.P.
C.C. T24EIT00021

[Handwritten signature]

PLANTILLA DE PERSONAL ADMINISTRATIVO CON SUELDOS DE DICIEMBRE DE 2021

NOMBRE	PUESTO TABULADOR	SUELDO MENSUAL DICIEMBRE DE 2021
PADRON ORDAZ MARCO POLO	DIRECTOR GENERAL	\$ 43,638.39
RODRIGUEZ NARVAEZ FRANCISCO	DIRECTOR DE AREA	\$ 37,700.03
MATA TORRES EDUARDO DARIO	SUBDIRECTOR DE AREA	\$ 33,740.71
ROBLES RODRIGUEZ ELSA ADRIANA	SUBDIRECTOR DE AREA	\$ 33,740.71
CARREON NAVA KARINA MARLENE	JEFE DE DIVISION	\$ 29,162.01
DE LA CRUZ SIERRA ESMERALDA	JEFE DE DIVISION	\$ 29,162.01
HERNANDEZ MENDEZ LUIS ALBERTO	JEFE DE DIVISION	\$ 29,162.01
MEDINA ROCHA SANDRA LETICIA	JEFE DE DIVISION	\$ 29,162.01
RAMOS CONTRERAS EDGAR ELEUTERIO	JEFE DE DIVISION	\$ 29,162.01
RUIZ AGUILAR JAVIER	JEFE DE DIVISION	\$ 29,162.01
ALVAREZ ALFARO MARICRUZ	JEFE DE DEPARTAMENTO	\$ 20,674.52
ALVAREZ BADILLO JOSE ASCENCION	JEFE DE DEPARTAMENTO	\$ 20,674.52
CANTU RESENDIZ JOSE RODOLFO	JEFE DE DEPARTAMENTO	\$ 20,674.52
DON RAMIREZ VERONICA	JEFE DE DEPARTAMENTO	\$ 20,674.52
MEDINA ORTIZ HILDA NOHEMI	JEFE DE DEPARTAMENTO	\$ 20,674.52
MORENO HERNANDEZ GUSTAVO	JEFE DE DEPARTAMENTO	\$ 20,674.52
NOYOLA CORREA J. MATILDE	JEFE DE DEPARTAMENTO	\$ 20,674.52
RAMOS CASTILLO CLARINDA	JEFE DE DEPARTAMENTO	\$ 20,674.52
REYES TORRES LAURA IMELDA	JEFE DE DEPARTAMENTO	\$ 20,674.52
RODRIGUEZ VAZQUEZ JOSE ROBERTO	JEFE DE DEPARTAMENTO	\$ 20,674.52
ZARATE FLORES MONICA GUADALUPE	JEFE DE DEPARTAMENTO	\$ 20,674.52
ESPINOZA OLVERA YAZMINA	JEFE DE DEPARTAMENTO	\$ 20,232.16
RODRIGUEZ TORRES PAOLA	PROFESOR ASOCIADO "C"	\$ 19,483.81
URBINA MARTINEZ RUBEN	PROFESOR ASOCIADO "A"	\$ 15,507.75
OLVERA GARCIA BARUC ISAI	INGENIERO EN SISTEMAS	\$ 10,332.92
DE LA CRUZ RODRIGUEZ FRANCISCO	TÉCNICO ESPECIALIZADO	\$ 9,356.73
TOVAR ALVARADO ADAN	LABORATORISTA	\$ 9,350.50
PEREZ AGUILAR BLANCA ESTELA	JEFE DE OFICINA	\$ 9,044.12
CASTILLO MASIAS ESAU	PSICOLOGO	\$ 8,902.58
MORALES SUÁREZ MARGARITA	ANALISTA ESPECIALIZADO	\$ 8,902.58
ORDAZ VILLANUEVA DANIEL EDUARDO	MEDICO GENERAL	\$ 8,902.58
ORTIZ MORALES RENE EDUARDO	COORDINADOR DE PROMOCIONES	\$ 8,902.58
ZAMARRIPA GALLEGOS VIANNEY DE JESUS	MEDICO GENERAL	\$ 8,902.58
COMPEAN RODRIGUEZ DELIA	JEFE DE OFICINA	\$ 8,472.92
GAMEZ DE LEON ANGELICA MARIA	JEFE DE OFICINA	\$ 8,472.92
MARCOS MARTINEZ VICTOR MANUEL	PROGRAMADOR	\$ 8,472.92
SANCHEZ GALLEGOS JOSE ANTONIO	SECRETARIA DE DIRECTOR	\$ 8,472.92
SANCHEZ RIVERA ARMANDO	JEFE DE OFICINA	\$ 8,472.92
SANTILLAN GONZALEZ PABLO	JEFE DE OFICINA	\$ 8,472.92
RENDON MENDOZA SARUG	ANALISTA TÉCNICO	\$ 7,685.21
TORRES HUERTA JACARANDA	ANALISTA TECNICO	\$ 7,685.21
RAMIREZ LOPEZ MARIA DEL ROSARIO	SECRETARIA DE SUBDIRECCION	\$ 7,532.56
LUNA OVIEDO ROSALINA	SECRETARIA DE SUBDIRECCION	\$ 6,961.36
FLORES FERRETIZ ELIZABETH	CAPTURISTA	\$ 6,621.91
GALLEGOS BARRERA NICOLAS	CAPTURISTA	\$ 6,621.91
LOPEZ CHAVEZ LUZ ALEJANDRA	CAPTURISTA	\$ 6,621.91
MARTINEZ GUERRERO VIRGINIA YARITZA	CAPTURISTA	\$ 6,621.91
MORIN RODRIGUEZ MIGUEL MARIO	CHOFER DE DIRECTOR	\$ 6,621.91
RAMIREZ RODRIGUEZ MARTHA ITZEL	CAPTURISTA	\$ 6,621.91
SANCHEZ LOREDO HILARIO	CAPTURISTA	\$ 6,621.91
MOYA BARRAGAN AZALIA	LABORATORISTA	\$ 6,303.85
SANCHEZ NAVARRO JETZABEL ANAHI	LABORATORISTA	\$ 6,303.85
GONZALEZ RIVERA ADRIANA ESTEFANIA	SECRETARIA DE JEFE DE DEPARTAME	\$ 6,006.56
HERNANDEZ CRUZ CARLA KARINA	SECRETARIA DE JEFE DE DEPARTAME	\$ 6,006.56
LOPEZ OLIVO MARIA YESENIA	SECRETARIA DE JEFE DE DEPARTAME	\$ 6,006.56
MARTINEZ JUAREZ MARITZA ITZAMARA	SECRETARIA DE JEFE DE DEPARTAME	\$ 6,006.56
MENDOZA BARRON MIREYA	SECRETARIA DE JEFE DE DEPARTAME	\$ 6,006.56

TABARES SOTELO ARACELY YAZMIN	SECRETARIA DE JEFE DE DEPARTAME	\$	6,006.56
FLORES RODRIGUEZ DANIELA	TÉCNICO EN MANTENIMIENTO	\$	5,724.77
MEDINA ORTIZ ANA KAREN	BIBLIOTECARIA	\$	5,724.77
RAMOS CASTILLO VALERIANA	BIBLIOTECARIA	\$	5,724.77
RIVERA SALMA	TÉCNICO EN MANTENIMIENTO	\$	5,724.77
NAVA CASAS ERIBERTO	INTENDENTE	\$	5,471.81
TOVAR RODRIGUEZ JULIO CESAR	ALMACENISTA	\$	5,471.81
ARVIZU GUTIERREZ MARINA	ALMACENISTA	\$	5,459.08
ROCHA PADILLA CRMEN VIRIDIANA	VIGILANTE	\$	5,155.82
CRUZ DIAZ SAUL	VIGILANTE	\$	5,077.18
DIAZ GUEVARA JOSE LUIS	TÉCNICO ESPECIALIZADO	\$	4,402.13
MALDONADO RODRIGUEZ MARCO ANTONIO	ALMACENISTA	\$	2,770.05
FERRETIZ TORRES ERNESTO	INTENDENTE	\$	2,647.65
TOTAL		\$	924,089.41

X

SECRETARIA DE EDUCACION
PUBLICA
INSTITUTO TECNOLOGICO
SUPERIOR
DE RIOVERDE, S.L.P.
C.C.T.24EIT00021

INSTITUTO TECNOLÓGICO SUPERIOR DE RIOVERDE, S.L.P.

PLANTILLA DE PERSONAL DOCENTE CON SUELDOS DE DICIEMBRE DE 2021

NOMBRE	PUESTO TABULADOR	SUELDO MENSUAL DICIEMBRE DE 2021
TURRUBIARTES ACOSTA NANCY	PROFESOR ASOCIADO "C"	\$21,369.16
AMADOR GARCIA MONICA	DOCENTE DE HORA ASIGNATURA	\$19,683.68
VICENCIO MARTINEZ VICTOR MANUEL	PROFESOR ASOCIADO "C"	\$19,483.81
HERRERA VARGAS MARIA SALOME	PROFESOR ASOCIADO "B"	\$19,072.61
HERNANDEZ MOLINAR JOSE EDUARDO	PROFESOR ASOCIADO "B"	\$17,389.76
ZARATE CAMACHO LIZBETH ANGELICA	PROFESOR ASOCIADO "B"	\$17,389.76
MONTANTE RICO ARTURO	DOCENTE DE HORA ASIGNATURA	\$17,049.69
CASTILLO RESENDIZ JOSE MARGARITO	DOCENTE DE HORA ASIGNATURA	\$17,049.69
SILVA FLORES MIGUEL ANGEL	DOCENTE DE HORA ASIGNATURA	\$17,049.69
MENDOZA GONZALEZ FERNANDO	DOCENTE DE HORA ASIGNATURA	\$17,049.69
NAJERA SALDAÑA JOSE ADRIAN	DOCENTE DE HORA ASIGNATURA	\$17,049.69
UGALDE GARCIA ALFREDO DANIEL	DOCENTE DE HORA ASIGNATURA	\$17,049.69
LARA GONZALEZ ANTONIO	DOCENTE DE HORA ASIGNATURA	\$16,600.81
SOTO REYES ROBERTO	PROFESOR ASOCIADO "A"	\$15,507.75
TORRES MERAZ YURIVIA	PROFESOR ASOCIADO "A"	\$15,507.75
ESCAMILLA MARTINEZ PERLA DEL REFUGIO	PROFESOR ASOCIADO "A"	\$15,507.75
VILLALON PINA OLGA EDITH	PROFESOR ASOCIADO "A"	\$15,507.75
CHAVERRIA IBARRA JOSE DARIO	DOCENTE DE HORA ASIGNATURA	\$15,334.94
SEGURA HERNANDEZ JUAN CARLOS	DOCENTE DE HORA ASIGNATURA	\$15,254.79
ALVAREZ VIRAMONTES YAIR OSWALDO	DOCENTE DE HORA ASIGNATURA	\$15,226.00
JUAREZ REYTHYER EFREN	DOCENTE DE HORA ASIGNATURA	\$15,008.95
REYNA GAMA LORENA	DOCENTE DE HORA ASIGNATURA	\$14,954.09
GONZALEZ VAZQUEZ ALBERTO	DOCENTE DE HORA ASIGNATURA	\$14,954.09
GOMEZ HERNANDEZ PAUL AARON	DOCENTE DE HORA ASIGNATURA	\$14,954.09
JUAREZ ORTEGA NAYELI DEL ROCIO	DOCENTE DE HORA ASIGNATURA	\$14,954.09
GUTIERREZ MENA JOSE TRINIDAD	DOCENTE DE HORA ASIGNATURA	\$14,954.09
TELLO DIAZ JOSE JULIAN	DOCENTE DE HORA ASIGNATURA	\$13,460.20
CASTILLO GUTIERREZ SONIA GUADALUPE	DOCENTE DE HORA ASIGNATURA	\$13,460.20
IZAR LANDETA JUAN MANUEL	DOCENTE DE HORA ASIGNATURA	\$13,460.20
LINARES SALAZAR NADIA ELIZABETH	DOCENTE DE HORA ASIGNATURA	\$11,806.04
LOPEZ REYNA IVANNA	DOCENTE DE HORA ASIGNATURA	\$10,917.24
RAMIREZ LUGO ADRIAN	DOCENTE DE HORA ASIGNATURA	\$10,710.27
RODRIGUEZ LOPEZ DULCE GUADALUPE	DOCENTE DE HORA ASIGNATURA	\$9,838.16
FAJARDO ROMERO GERARDO HELIODORO	DOCENTE DE HORA ASIGNATURA	\$9,175.99
RODRIGUEZ ARREDONDO JOSE LUIS	DOCENTE DE HORA ASIGNATURA	\$8,973.57
SANCHEZ NUÑEZ MARTHA ELIA	DOCENTE DE HORA ASIGNATURA	\$8,973.57
GARCIA PADRON FABIOLA	DOCENTE DE HORA ASIGNATURA	\$8,524.69
OLVERA ESCOTO JUANA CATALINA	DOCENTE DE HORA ASIGNATURA	\$7,870.59
COLLAZO REYES JOSE DE JESUS	DOCENTE DE HORA ASIGNATURA	\$7,870.59
ZAPATA PEREZ ELVIA	DOCENTE DE HORA ASIGNATURA	\$7,627.55
MATA NOYOLA DAVID	DOCENTE DE HORA ASIGNATURA	\$6,220.40
VARGAS HERNANDEZ ALTAGRACIA	DOCENTE DE HORA ASIGNATURA	\$5,877.63
ALVAREZ VIRAMONTES SABRINA ABIGAIL	DOCENTE DE HORA ASIGNATURA	\$5,818.33
VAZQUEZ CEBALLOS JUAN ETZAEI	DOCENTE DE HORA ASIGNATURA	\$5,818.33
JUAREZ RODRIGUEZ JACINTO	DOCENTE DE HORA ASIGNATURA	\$4,486.63
MORALES JUAREZ ADRIANA MARGARITA	DOCENTE DE HORA ASIGNATURA	\$4,486.63
ORTEGA RODRIGUEZ JOSE ELIAS	DOCENTE DE HORA ASIGNATURA	\$1,967.57
BRONDO LOREDO JOANNA	PROFESOR ASOCIADO "A"	\$1,574.18
	TOTAL	\$609,832.42

X

[Handwritten signature]

SECRETARIA DE EDUCACION
PUBLICA
INSTITUTO TECNOLÓGICO
SUPERIOR
DE RIOVERDE, S.L.P.
C.C.T.24EIT00021



INSTITUTO TECNOLÓGICO SUPERIOR DE RIO VERDE SAN LUIS POTOSÍ

Estado Analítico del Activo
Del 01/ene/2021 al 31/dic/2021
(Cifras en Pesos)

Usr: leticiamedina
Rep: rptEstadoAnalíticoDeActivosYPasivos_R

Fecha y hora de Impresión | 17/ene/2022 | 01:07 p.m.

Concepto	Saldo Inicial	Cargos del periodo	Abonos del periodo	Saldo Final	Variación del Periodo
ACTIVO	\$50,044,064.61	\$116,599,157.68	\$123,432,469.71	\$43,210,752.58	-\$6,833,312.03
ACTIVO CIRCULANTE	\$5,717,747.97	\$116,078,444.83	\$120,209,364.73	\$1,586,928.07	-\$4,130,919.90
EFFECTIVO Y EQUIVALENTES	\$5,520,366.63	\$68,444,000.13	\$72,682,662.57	\$1,281,694.19	-\$4,238,662.44
DERECHOS A RECIBIR EFECTIVO O EQUIVALENTES	\$125,106.26	\$47,557,661.20	\$47,474,278.06	\$208,489.40	\$83,383.14
DERECHOS A RECIBIR BIENES O SERVICIOS	\$66,134.06	\$76,783.50	\$52,424.10	\$90,493.45	\$24,369.40
INVENTARIOS	\$0.00	\$0.00	\$0.00	\$0.00	\$0.00
ALMACENES	\$6,151.03	\$0.00	\$0.00	\$6,151.03	\$0.00
ESTIMACIÓN POR PÉRDIDA O DETERIORO DE ACTIVOS CIRCULANTES	\$0.00	\$0.00	\$0.00	\$0.00	\$0.00
OTROS ACTIVOS CIRCULANTES	\$0.00	\$0.00	\$0.00	\$0.00	\$0.00
ACTIVO NO CIRCULANTE	\$44,326,316.64	\$620,712.85	\$3,223,104.98	\$41,623,924.51	-\$2,702,392.13
INVERSIONES FINANCIERAS A LARGO PLAZO	\$0.00	\$0.00	\$0.00	\$0.00	\$0.00
DERECHOS A RECIBIR EFECTIVO O EQUIVALENTES A LARGO PLAZO	\$0.00	\$0.00	\$0.00	\$0.00	\$0.00
BIENES INMUEBLES, INFRAESTRUCTURA Y CONSTRUCCIONES EN PROCESO	\$42,417,696.77	\$0.00	\$0.00	\$42,417,696.77	\$0.00
BIENES MUEBLES	\$29,631,604.28	\$378,399.47	\$483,374.03	\$29,526,619.72	-\$104,984.56
ACTIVOS INTANGIBLES	\$612,055.72	\$0.00	\$0.00	\$612,055.72	\$0.00
DEPRECIACIÓN, DETERIORO Y AMORTIZACIÓN ACUMULADA DE BIENES	-\$28,336,030.13	\$142,323.38	\$2,739,730.95	-\$30,932,437.70	-\$2,597,407.57
ACTIVOS DIFERIDOS	\$0.00	\$0.00	\$0.00	\$0.00	\$0.00
ESTIMACIÓN POR PÉRDIDA O DETERIORO DE ACTIVOS NO CIRCULANTES	\$0.00	\$0.00	\$0.00	\$0.00	\$0.00
OTROS ACTIVOS NO CIRCULANTES	\$0.00	\$0.00	\$0.00	\$0.00	\$0.00

"Bajo protesta de decir verdad declaramos que los Estados Financieros y sus notas, son razonablemente correctos y son responsabilidad del emisor".

ARQ. MARCO POLO PADRON ORDÁZ
DIRECTOR GENERAL DE EDUCACIÓN
INSTITUTO TECNOLÓGICO
SUPERIOR DE RIO VERDE, S.L.P.
C.P. SANDRA LETICIA MEDINA ROCHA

C.P. FRANCISCO RODRIGUEZ NARVAEZ

ENCARGADO DE LA SUBDIRECCION ADMINISTRATIVA

JEFTURA DE CONTABILIDAD

Rubro de Ingresos	Ingreso					Diferencia (6-5-1)
	Estimado (1)	Ampliaciones y Reducciones (2)	Modificado (3=1+2)	Devengado (4)	Recaudado (5)	
IMPUESTOS	\$0.00	\$0.00	\$0.00	\$0.00	\$0.00	0.00
CUOTAS Y APORTACIONES DE SEGURIDAD SOCIAL	\$0.00	\$0.00	\$0.00	\$0.00	\$0.00	0.00
CONTRIBUCIONES DE MEJORAS	\$0.00	\$0.00	\$0.00	\$0.00	\$0.00	0.00
DERECHOS	\$0.00	\$0.00	\$0.00	\$0.00	\$0.00	0.00
PRODUCTOS	\$0.00	\$0.00	\$0.00	\$0.00	\$0.00	0.00
APROVECHAMIENTOS	\$0.00	\$0.00	\$0.00	\$0.00	\$0.00	0.00
INGRESOS POR VENTA DE BIENES, PRESTACIÓN DE SERVICIOS Y OTRAS PARTICIPACIONES, APORTACIONES, CONVENIOS, INCENTIVOS DERIVADOS DE TRANSFERENCIAS, ASIGNACIONES, SUBSIDIOS Y SUBVENCIONES, Y PRODUCTOS DERIVADOS DE FINANCIAMIENTOS	\$6,673,000.00	\$4,548,471.68	\$11,221,471.68	\$9,984,000.43	\$9,984,000.43	3,311,000.43
	\$44,036,000.00	-\$1,587,212.23	\$42,448,787.77	\$35,793,652.77	\$35,793,652.77	-8,242,347.23
Total	\$50,709,000.00	\$2,961,259.45	\$53,670,259.45	\$45,777,653.20	\$45,777,653.20	-4,931,346.80

Estado Analítico de Ingresos por Fuente de Financiamiento	Ingreso					Diferencia (8-5-1)
	Estimado (1)	Ampliaciones / Reducciones (2)	Modificado (3=1+2)	Devengado (4)	Recaudado (5)	
Ingresos del Poder Ejecutivo Federal o Estatal y de los Municipios						
IMPUESTOS	\$0.00	\$0.00	\$0.00	\$0.00	\$0.00	0.00
CUOTAS Y APORTACIONES DE SEGURIDAD SOCIAL	\$0.00	\$0.00	\$0.00	\$0.00	\$0.00	0.00
CONTRIBUCIONES DE MEJORAS	\$0.00	\$0.00	\$0.00	\$0.00	\$0.00	0.00
DERECHOS	\$0.00	\$0.00	\$0.00	\$0.00	\$0.00	0.00
PRODUCTOS	\$0.00	\$0.00	\$0.00	\$0.00	\$0.00	0.00
APROVECHAMIENTOS	\$0.00	\$0.00	\$0.00	\$0.00	\$0.00	0.00
PARTICIPACIONES, APORTACIONES, CONVENIOS, INCENTIVOS DERIVADOS DE TRANSFERENCIAS, ASIGNACIONES, SUBSIDIOS Y SUBVENCIONES	\$44,036,000.00	-\$1,587,212.23	\$42,448,787.77	\$35,793,652.77	\$35,793,652.77	-8,242,347.23
	\$0.00	\$0.00	\$0.00	\$0.00	\$0.00	0.00
Ingresos de los Entes Públicos de los Poderes Legislativo y Judicial, de los Órganos Autónomos y del Sector Paraestatal o Paramunicipal, así como de las Empresas Productivas del Estado						
CUOTAS Y APORTACIONES DE SEGURIDAD SOCIAL	\$0.00	\$0.00	\$0.00	\$0.00	\$0.00	0.00
PRODUCTOS	\$0.00	\$0.00	\$0.00	\$0.00	\$0.00	0.00
INGRESOS POR VENTA DE BIENES, PRESTACIÓN DE SERVICIOS Y OTRAS PARTICIPACIONES, APORTACIONES, CONVENIOS, INCENTIVOS DERIVADOS DE TRANSFERENCIAS, ASIGNACIONES, SUBSIDIOS Y SUBVENCIONES	\$6,673,000.00	\$4,548,471.68	\$11,221,471.68	\$9,984,000.43	\$9,984,000.43	3,311,000.43
	\$0.00	\$0.00	\$0.00	\$0.00	\$0.00	0.00
Ingresos Derivados de Financiamiento						
INGRESOS DERIVADOS DE FINANCIAMIENTOS	\$0.00	\$0.00	\$0.00	\$0.00	\$0.00	0.00
Total	\$50,709,000.00	\$2,961,259.45	\$53,670,259.45	\$45,777,653.20	\$45,777,653.20	-4,931,346.80





INSTITUTO TECNOLÓGICO SUPERIOR DE RIO VEF SAN LUIS POTOSÍ

Url: leticiamedina
Rep: rptEstadoPresupuestoIngresosRE_CP_2019


Estado Analítico de Ingresos
Del 01/ene/2021 Al 31/dic/2021

Fecha y hora de Impresión | 17/ene/2022 | 01:11 p.m.



SECRETARÍA DE ECONOMÍA
ARQ. MARCO POLO PADRÓN ORDÁZ
DIRECTOR GENERAL TECNOLÓGICO
DE GOBIERNO S.L.P.
C.T. - 1109021

C.P. SANDRA LETICIA MEDINA ROCHA
JEFE DE CONTABILIDAD



C.P. FRANCISCO RODRIGUEZ NARVAEZ
ENCARGADO DE LA SUBDIRECCION ADMINISTRATIVA

Concepto	Egresos					
	Aprobado	Ampliaciones / (Reducciones)	Modificado	Devengado	Pagado	Subejercicio
	1	2	3=(1+2)	4	5	6 = (3 - 4)
TOTAL DEL GASTO	\$54,389,800.68	-\$719,541.23	\$53,670,259.45	\$49,534,532.34	\$49,534,532.34	\$4,135,727.11
ENTIDADES PARAESTATALES Y FIDEICOMISOS NO EMPRESARIALES Y NO FINANCIEROS	\$0.00	\$0.00	\$0.00	\$0.00	\$0.00	\$0.00
INSTITUCIONES PÚBLICAS DE LA SEGURIDAD SOCIAL	\$0.00	\$0.00	\$0.00	\$0.00	\$0.00	\$0.00
ENTIDADES PARAESTATALES EMPRESARIALES NO FINANCIERAS CON PARTICIPACION ESTATAL MAYORITARIA	\$54,389,800.68	-\$719,541.23	\$53,670,259.45	\$49,534,532.34	\$49,534,532.34	\$4,135,727.11
FIDEICOMISOS EMPRESARIALES NO FINANCIEROS CON PARTICIPACION ESTATAL MAYORITARIA	\$0.00	\$0.00	\$0.00	\$0.00	\$0.00	\$0.00
ENTIDADES PARAESTATALES EMPRESARIALES FINANCIERAS MONETARIAS CON PARTICIPACION ESTATAL MAYORITARIA	\$0.00	\$0.00	\$0.00	\$0.00	\$0.00	\$0.00
ENTIDADES PARAESTATALES EMPRESARIALES FINANCIERAS NO MONETARIAS CON PARTICIPACION ESTATAL MAYORITARIA	\$0.00	\$0.00	\$0.00	\$0.00	\$0.00	\$0.00
FIDEICOMISOS FINANCIEROS PUBLICOS CON PARTICIPACION ESTATAL MAYORITARIA	\$0.00	\$0.00	\$0.00	\$0.00	\$0.00	\$0.00



SECRETARIA DE EDUCACION
 PUBLICA

ARQ. MARCO POLO PADRON ORDAZ
 DIRECTOR GENERAL SUPERIOR
 C. C. 134E1T00021

C.P. SANDRA LETICIA MEDINA ROCHA
 JEFTURA DE CONTABILIDAD

C.P. FRANCISCO RODRIGUEZ NARVAEZ

ENCARGADO DE LA SUBDIRECCION ADMINISTRATIVA



INSTITUTO TECNOLÓGICO SUPERIOR DE RIO VERDE SAN LUIS POTOSÍ

Estado Analítico del Ejercicio del Presupuesto de Egresos Clasificación Económica (por Tipo de Gasto)

Uer: leticiamedina
Rep: rptEstadoPresupuestoEgresos_CL2

Del 01/ene/2021 Al 31/dic/2021

Fecha y hora de Impresión | 17/ene/2022
01:13 p.m.

Concepto	Egresos					
	Aprobado 1	Ampliaciones / (Reducciones) 2	Modificado 3=(1+2)	Devengado 4	Pagado 5	Subejercicio 6 = (3 - 4)
Gasto Corriente	\$54,385,800.68	-\$759,241.23	\$53,626,559.45	\$49,490,832.34	\$49,490,832.34	\$4,135,727.11
Gasto de Capital	\$4,000.00	\$39,700.00	\$43,700.00	\$43,700.00	\$43,700.00	\$0.00
Amortización de la deuda y disminución de pasivos	\$0.00	\$0.00	\$0.00	\$0.00	\$0.00	\$0.00
Pensiones y Jubilaciones	\$0.00	\$0.00	\$0.00	\$0.00	\$0.00	\$0.00
Participaciones	\$0.00	\$0.00	\$0.00	\$0.00	\$0.00	\$0.00
Total del Gasto	\$54,389,800.68	-\$719,541.23	\$53,670,259.45	\$49,534,532.34	\$49,534,532.34	\$4,135,727.11

ARQ. MARCO POLO PADRÓN ORDAZ
SECRETARÍA DE EDUCACIÓN PÚBLICA

DIRECTOR GENERAL INSTITUTO TECNOLÓGICO SUPERIOR DE RIO VERDE, S.L.P.
C.P. SANDRA LETICIA MEDINA ROCHA

JEFTURA DE CONTABILIDAD

C.P. FRANCISCO RODRIGUEZ NARVAEZ

ENCARGADO DE LA SUBDIRECCION ADMINISTRATIVA

Concepto	Egresos					
	Aprobado 1	Ampliaciones / (Reducciones) 2	Modificado 3=(1+2)	Devengado 4	Pagado 5	Subejercicio 6 = (3 - 4)
SERVICIOS PERSONALES						
REMUNERACIONES AL PERSONAL DE CARÁCTER PERMANENTE	\$31,638,825.88	\$819,577.00	\$32,458,402.88	\$32,458,402.88	\$32,458,402.88	\$0.00
REMUNERACIONES AL PERSONAL DE CARÁCTER TRANSITORIO	\$18,344,088.19	\$819,577.00	\$19,163,665.19	\$19,163,665.19	\$19,163,665.19	\$0.00
REMUNERACIONES ADICIONALES Y ESPECIALES	\$0.00	\$0.00	\$0.00	\$0.00	\$0.00	\$0.00
SEGURIDAD SOCIAL	\$5,173,213.02	\$0.00	\$5,173,213.02	\$5,173,213.02	\$5,173,213.02	\$0.00
OTRAS PRESTACIONES SOCIALES Y ECONÓMICAS	\$4,852,210.42	\$0.00	\$4,852,210.42	\$4,852,210.42	\$4,852,210.42	\$0.00
PREVISIONES	\$3,269,314.25	\$0.00	\$3,269,314.25	\$3,269,314.25	\$3,269,314.25	\$0.00
PAGO DE ESTÍMULOS A SERVIDORES PÚBLICOS	\$0.00	\$0.00	\$0.00	\$0.00	\$0.00	\$0.00
MATERIALES Y SUMINISTROS						
MATERIALES DE ADMINISTRACIÓN, EMISIÓN DE DOCUMENTOS Y ARTÍCULOS OFICIALES	\$9,339,782.17	-\$741,901.41	\$8,597,880.76	\$7,374,911.86	\$7,374,911.86	\$1,222,968.90
ALIMENTOS Y UTENSILIOS	\$3,878,578.95	-\$220,045.92	\$3,658,533.03	\$3,278,377.68	\$3,278,377.68	\$380,155.35
MATERIAS PRIMAS Y MATERIALES DE PRODUCCIÓN Y COMERCIALIZACIÓN	\$837,521.55	-\$83,900.00	\$753,621.55	\$353,621.55	\$353,621.55	\$400,000.00
MATERIALES Y ARTÍCULOS DE CONSTRUCCIÓN Y DE REPARACIÓN	\$24,766.65	-\$8,500.00	\$16,266.65	\$16,266.65	\$16,266.65	\$0.00
PRODUCTOS QUÍMICOS, FARMACÉUTICOS Y DE LABORATORIO	\$1,419,809.12	-\$92,791.60	\$1,327,117.52	\$1,317,217.52	\$1,317,217.52	\$9,900.00
COMBUSTIBLES, LUBRICANTES Y ADITIVOS	\$576,968.10	-\$23,500.00	\$553,468.10	\$523,468.10	\$523,468.10	\$30,000.00
VESTUARIO, BLANCOS, PRENDAS DE PROTECCIÓN Y ARTÍCULOS DEPORTIVOS	\$618,783.04	-\$238,793.49	\$379,989.55	\$516,946.32	\$516,946.32	\$63,043.23
MATERIALES Y SUMINISTROS PARA SEGURIDAD	\$770,324.63	-\$24,200.40	\$746,124.23	\$546,124.23	\$546,124.23	\$200,000.00
HERRAMIENTAS, REFACCIONES Y ACCESORIOS MENORES	\$0.00	\$0.00	\$0.00	\$0.00	\$0.00	\$0.00
SERVICIOS GENERALES						
SERVICIOS BÁSICOS	\$1,012,930.13	-\$50,170.00	\$962,760.13	\$822,868.81	\$822,868.81	\$139,870.32
SERVICIOS DE ARRENDAMIENTO	\$13,376,242.63	-\$840,916.62	\$12,535,326.01	\$9,622,667.60	\$9,622,667.60	\$2,912,758.21
SERVICIOS PROFESIONALES, CIENTÍFICOS, TÉCNICOS Y OTROS SERVICIOS	\$961,669.70	-\$30,170.00	\$931,499.70	\$931,499.70	\$931,499.70	\$0.00
SERVICIOS FINANCIEROS, BANCARIOS Y COMERCIALES	\$108,159.54	-\$15,000.00	\$93,159.54	\$93,159.54	\$93,159.54	\$0.00
SERVICIOS DE INSTALACIÓN, REPARACIÓN, MANTENIMIENTO Y CONSERVACIÓN	\$5,500,493.06	-\$483,531.72	\$5,016,961.34	\$3,380,159.34	\$3,380,159.34	\$1,636,802.00
SERVICIOS DE COMUNICACIÓN SOCIAL Y PUBLICIDAD	\$102,480.23	\$0.00	\$102,480.23	\$102,480.23	\$102,480.23	\$0.00
SERVICIOS DE TRASLADOS Y VIÁTICOS	\$3,858,518.91	-\$2,653.27	\$3,855,865.64	\$3,192,008.23	\$3,192,008.23	\$663,857.41
SERVICIOS OFICIALES	\$1,436,479.73	-\$65,856.76	\$1,370,622.97	\$858,524.17	\$858,524.17	\$512,098.80
OTROS SERVICIOS GENERALES	\$277,763.37	-\$164,041.68	\$113,721.69	\$113,721.69	\$113,721.69	\$0.00
TRANSFERENCIAS, ASIGNACIONES, SUBSIDIOS Y OTRAS AYUDAS						
OTROS SERVICIOS GENERALES	\$417,475.09	-\$79,663.39	\$337,811.70	\$237,811.70	\$237,811.70	\$100,000.00
TRANSFERENCIAS, ASIGNACIONES, SUBSIDIOS Y OTRAS AYUDAS	\$713,193.00	\$0.00	\$713,193.00	\$713,193.00	\$713,193.00	\$0.00
OTRAS AYUDAS	\$34,950.00	\$0.00	\$34,950.00	\$34,950.00	\$34,950.00	\$0.00

ESTADOS UNIDOS MEXICANOS
SECRETARÍA DE EDUCACIÓN PÚBLICA
INSTITUTO TECNOLÓGICO SUPERIOR DE RIOVERDE, S.L.P.
C.C.T.24EIT00021



INSTITUTO TECNOLÓGICO SUPERIOR DE RIO VERDE SAN LUIS POTOSÍ

Estado Analítico del Ejercicio del Presupuesto de Egresos Clasificación por Objeto del Gasto (Capítulo y Concepto)

Fecha y hora de Impresión: 17/ene/2022 01:12 p.m.

Usr: leticiamedina
Rep: rptEstadoPresupuestoEgresos_OP_CTO

Del 01/ene/2021 Al 31/dic/2021

Concepto	Egresos					
	Aprobado 1	Ampliaciones / (Reducciones) 2	Modificado 3=(1+2)	Devengado 4	Pagado 5	Subejercicio 6 = (3 - 4)
TRANSFERENCIAS INTERNAS Y ASIGNACIONES AL SECTOR PÚBLICO	\$0.00	\$0.00	\$0.00	\$0.00	\$0.00	\$0.00
TRANSFERENCIAS AL RESTO DEL SECTOR PÚBLICO	\$0.00	\$0.00	\$0.00	\$0.00	\$0.00	\$0.00
SUBSIDIOS Y SUBVENCIONES	\$0.00	\$0.00	\$0.00	\$0.00	\$0.00	\$0.00
AYUDAS SOCIALES	\$34,950.00	\$0.00	\$34,950.00	\$34,950.00	\$34,950.00	\$0.00
PENSIONES Y JUBILACIONES	\$0.00	\$0.00	\$0.00	\$0.00	\$0.00	\$0.00
TRANSFERENCIAS A FIDEICOMISOS, MANDATOS Y OTROS ANALÓGOS	\$0.00	\$0.00	\$0.00	\$0.00	\$0.00	\$0.00
TRANSFERENCIAS A LA SEGURIDAD SOCIAL	\$0.00	\$0.00	\$0.00	\$0.00	\$0.00	\$0.00
DONATIVOS	\$0.00	\$0.00	\$0.00	\$0.00	\$0.00	\$0.00
TRANSFERENCIAS AL EXTERIOR	\$0.00	\$0.00	\$0.00	\$0.00	\$0.00	\$0.00
BIENES MUEBLES, INMUEBLES E INTANGIBLES	\$0.00	\$43,700.00	\$43,700.00	\$43,700.00	\$43,700.00	\$0.00
MOBILIARIO Y EQUIPO DE ADMINISTRACIÓN	\$0.00	\$43,700.00	\$43,700.00	\$43,700.00	\$43,700.00	\$0.00
MOBILIARIO Y EQUIPO EDUCACIONAL Y RECREATIVO	\$0.00	\$0.00	\$0.00	\$0.00	\$0.00	\$0.00
EQUIPO E INSTRUMENTAL MÉDICO Y DE LABORATORIO	\$0.00	\$0.00	\$0.00	\$0.00	\$0.00	\$0.00
VEHÍCULOS Y EQUIPO DE TRANSPORTE	\$0.00	\$0.00	\$0.00	\$0.00	\$0.00	\$0.00
EQUIPO DE DEFENSA Y SEGURIDAD	\$0.00	\$0.00	\$0.00	\$0.00	\$0.00	\$0.00
MAQUINARIA, OTROS EQUIPOS Y HERRAMIENTAS	\$0.00	\$0.00	\$0.00	\$0.00	\$0.00	\$0.00
ACTIVOS BIOLÓGICOS	\$0.00	\$0.00	\$0.00	\$0.00	\$0.00	\$0.00
BIENES INMUEBLES	\$0.00	\$0.00	\$0.00	\$0.00	\$0.00	\$0.00
ACTIVOS INTANGIBLES	\$0.00	\$0.00	\$0.00	\$0.00	\$0.00	\$0.00
INVERSIÓN PÚBLICA	\$0.00	\$0.00	\$0.00	\$0.00	\$0.00	\$0.00
OBRA PÚBLICA EN BIENES DE DOMINIO PÚBLICO	\$0.00	\$0.00	\$0.00	\$0.00	\$0.00	\$0.00
OBRA PÚBLICA EN BIENES PROPIOS	\$0.00	\$0.00	\$0.00	\$0.00	\$0.00	\$0.00
PROYECTOS PRODUCTIVOS Y ACCIONES DE FOMENTO	\$0.00	\$0.00	\$0.00	\$0.00	\$0.00	\$0.00
INVERSIONES FINANCIERAS Y OTRAS PROVISIONES	\$0.00	\$0.00	\$0.00	\$0.00	\$0.00	\$0.00
INVERSIONES PARA EL FOMENTO DE ACTIVIDADES PRODUCTIVAS	\$0.00	\$0.00	\$0.00	\$0.00	\$0.00	\$0.00
ACCIONES Y PARTICIPACIONES DE CAPITAL	\$0.00	\$0.00	\$0.00	\$0.00	\$0.00	\$0.00
COMPRA DE TÍTULOS Y VALORES	\$0.00	\$0.00	\$0.00	\$0.00	\$0.00	\$0.00
CONCESIÓN DE PRÉSTAMOS	\$0.00	\$0.00	\$0.00	\$0.00	\$0.00	\$0.00
INVERSIONES EN FIDEICOMISOS, MANDATOS Y OTROS ANALÓGOS	\$0.00	\$0.00	\$0.00	\$0.00	\$0.00	\$0.00
OTRAS INVERSIONES FINANCIERAS	\$0.00	\$0.00	\$0.00	\$0.00	\$0.00	\$0.00
PROVISIONES PARA CONTINGENCIAS Y OTRAS EROGACIONES ESPECIALES	\$0.00	\$0.00	\$0.00	\$0.00	\$0.00	\$0.00
PARTICIPACIONES Y APORTACIONES	\$0.00	\$0.00	\$0.00	\$0.00	\$0.00	\$0.00
PARTICIPACIONES	\$0.00	\$0.00	\$0.00	\$0.00	\$0.00	\$0.00
APORTACIONES	\$0.00	\$0.00	\$0.00	\$0.00	\$0.00	\$0.00



SECRETARÍA DE EDUCACIÓN PÚBLICA
INSTITUTO TECNOLÓGICO SUPERIOR DE RIOVERDE, S.L.P.
C.C.T.24EIT00021



INSTITUTO TECNOLÓGICO SUPERIOR DE RIO VERDE SAN LUIS POTOSÍ

Estado Analítico del Ejercicio del Presupuesto de Egresos
Clasificación por Objeto del Gasto (Capítulo y Concepto)
| Del 01/ene/2021 Al 31/dic/2021

Usu: letkiamedina
Rep: rptEstadoPresupuestoEgresos_OP_CTO

Fecha y hora de Impresión | 17/ene/2022
01:12 p.m.

Concepto	Egresos					
	Aprobado 1	Ampliaciones / (Reducciones) 2	Modificado 3=(1+2)	Devengado 4	Pagado 5	Subejercicio 6 = (3 - 4)
CONVENIOS	\$0.00	\$0.00	\$0.00	\$0.00	\$0.00	\$0.00
DEUDA PÚBLICA	\$0.00	\$0.00	\$0.00	\$0.00	\$0.00	\$0.00
AMORTIZACIÓN DE LA DEUDA PÚBLICA	\$0.00	\$0.00	\$0.00	\$0.00	\$0.00	\$0.00
INTERESES DE LA DEUDA PÚBLICA	\$0.00	\$0.00	\$0.00	\$0.00	\$0.00	\$0.00
COMISIONES DE LA DEUDA PÚBLICA	\$0.00	\$0.00	\$0.00	\$0.00	\$0.00	\$0.00
GASTOS DE LA DEUDA PÚBLICA	\$0.00	\$0.00	\$0.00	\$0.00	\$0.00	\$0.00
COSTO POR COBERTURAS	\$0.00	\$0.00	\$0.00	\$0.00	\$0.00	\$0.00
APOYOS FINANCIEROS	\$0.00	\$0.00	\$0.00	\$0.00	\$0.00	\$0.00
ADEUDOS DE EJERCICIOS FISCALES ANTERIORES (ADEFAS)	\$0.00	\$0.00	\$0.00	\$0.00	\$0.00	\$0.00
Total del Gasto	\$54,399,800.68	-\$719,541.23	\$53,670,259.45	\$49,534,532.34	\$49,534,532.34	\$4,135,727.11

ARQ. MARCO POLO PADRÓN ORDAZ
DIRECTOR GENERAL
INSTITUTO TECNOLÓGICO
SUPERIOR
DE RIO VERDE, S.L.P.
C.P. SANDRA LETICIA MEDINA ROCHA
JEFE DEPARTAMENTO DE CONTABILIDAD

C.P. FRANCISCO RODRIGUEZ NARVAEZ
ENCARGADO DE LA SUBDIRECCION ADMINISTRATIVA



INSTITUTO TECNOLÓGICO SUPERIOR DE RIO VERDE SAN LUIS POTOSÍ

Estado Analítico del Ejercicio del Presupuesto de Egresos
 Clasificación Funcional (Finalidad y Función)
 | Del 01/ene/2021 Al 31/dic/2021

Fecha y hora de impresión: 17/ene/2022 01:13 p.m.

Concepto	Egresos					
	Aprobado 1	Ampliaciones / (Reducciones) 2	Modificado 3=(1+2)	Devengado 4	Pagado 5	Subejercicio 6 = (3 - 4)
GOBIERNO	\$0.00	\$0.00	\$0.00	\$0.00	\$0.00	\$0.00
LEGISLACIÓN	\$0.00	\$0.00	\$0.00	\$0.00	\$0.00	\$0.00
JUSTICIA	\$0.00	\$0.00	\$0.00	\$0.00	\$0.00	\$0.00
COORDINACIÓN DE LA POLÍTICA DE GOBIERNO	\$0.00	\$0.00	\$0.00	\$0.00	\$0.00	\$0.00
RELACIONES EXTERIORES	\$0.00	\$0.00	\$0.00	\$0.00	\$0.00	\$0.00
ASUNTOS FINANCIEROS Y HACENDARIOS	\$0.00	\$0.00	\$0.00	\$0.00	\$0.00	\$0.00
SEGURIDAD NACIONAL	\$0.00	\$0.00	\$0.00	\$0.00	\$0.00	\$0.00
ASUNTOS DE ORDEN PÚBLICO Y DE SEGURIDAD INTERIOR	\$0.00	\$0.00	\$0.00	\$0.00	\$0.00	\$0.00
OTROS SERVICIOS GENERALES	\$0.00	\$0.00	\$0.00	\$0.00	\$0.00	\$0.00
DESARROLLO SOCIAL	\$54,389,800.68	-\$719,641.23	\$53,670,259.45	\$49,534,532.34	\$49,534,532.34	\$4,136,727.11
PROTECCIÓN AMBIENTAL	\$0.00	\$0.00	\$0.00	\$0.00	\$0.00	\$0.00
VIVIENDA Y SERVICIOS A LA COMUNIDAD	\$0.00	\$0.00	\$0.00	\$0.00	\$0.00	\$0.00
SALUD	\$0.00	\$0.00	\$0.00	\$0.00	\$0.00	\$0.00
RECREACIÓN, CULTURA Y OTRAS MANIFESTACIONES SOCIALES	\$0.00	\$0.00	\$0.00	\$0.00	\$0.00	\$0.00
EDUCACIÓN	\$54,389,800.68	-\$719,641.23	\$53,670,259.45	\$49,534,532.34	\$49,534,532.34	\$4,136,727.11
PROTECCIÓN SOCIAL	\$0.00	\$0.00	\$0.00	\$0.00	\$0.00	\$0.00
OTROS ASUNTOS SOCIALES	\$0.00	\$0.00	\$0.00	\$0.00	\$0.00	\$0.00
DESARROLLO ECONÓMICO	\$0.00	\$0.00	\$0.00	\$0.00	\$0.00	\$0.00
ASUNTOS ECONÓMICOS, COMERCIALES Y LABORALES EN GENERAL	\$0.00	\$0.00	\$0.00	\$0.00	\$0.00	\$0.00
AGROPECUARIA, SILVICULTURA, PESCA Y CAZA	\$0.00	\$0.00	\$0.00	\$0.00	\$0.00	\$0.00
COMBUSTIBLES Y ENERGÍA	\$0.00	\$0.00	\$0.00	\$0.00	\$0.00	\$0.00
MINERÍA, MANUFACTURAS Y CONSTRUCCIÓN	\$0.00	\$0.00	\$0.00	\$0.00	\$0.00	\$0.00
TRANSPORTE	\$0.00	\$0.00	\$0.00	\$0.00	\$0.00	\$0.00
COMUNICACIONES	\$0.00	\$0.00	\$0.00	\$0.00	\$0.00	\$0.00
TURISMO	\$0.00	\$0.00	\$0.00	\$0.00	\$0.00	\$0.00
CIENCIA, TECNOLOGÍA E INNOVACIÓN	\$0.00	\$0.00	\$0.00	\$0.00	\$0.00	\$0.00
OTRAS INDUSTRIAS Y OTROS ASUNTOS ECONÓMICOS	\$0.00	\$0.00	\$0.00	\$0.00	\$0.00	\$0.00
OTRAS NO CLASIFICADAS EN FUNCIONES ANTERIORES	\$0.00	\$0.00	\$0.00	\$0.00	\$0.00	\$0.00
TRANSACCIONES DE LA DEUDA PÚBLICA / COSTO FINANCIERO DE LA DEUDA	\$0.00	\$0.00	\$0.00	\$0.00	\$0.00	\$0.00
TRANSFERENCIAS, PARTICIPACIONES Y APORTACIONES ENTRE DIFERENTES NIVELES Y ORDENES DE GOBIERNO	\$0.00	\$0.00	\$0.00	\$0.00	\$0.00	\$0.00
SANEAMIENTO DEL SISTEMA FINANCIERO	\$0.00	\$0.00	\$0.00	\$0.00	\$0.00	\$0.00



SECRETARÍA DE EDUCACIÓN
 INSTITUTO PÚBLICO
 DE TECNOLOGÍA
 SUPERIOR
 DE RIO VERDE, S.L.P.
 Q. T. X. TEL: 00021



**INSTITUTO TECNOLÓGICO SUPERIOR DE RIO VERDE
SAN LUIS POTOSÍ**

**Estado Analítico del Ejercicio del Presupuesto de Egresos
Clasificación Funcional (Finalidad y Función)**

Del 01/ene/2021 Al 31/dic/2021

Fecha y hora de impresión 17/ene/2022 01:13 p.m.

Usr: leticiamedina
Rep: rptEstadoPresupuestoEgresos_FNS

Concepto		Egresos					
Aprobado	Ampliaciones / (Reducciones)	Modificado	Devengado	Pagado	Subejercicio		
1	2	3=(1+2)	4	5	6 = (3 - 4)		
\$0.00	\$0.00	\$0.00	\$0.00	\$0.00	\$0.00		
\$54,389,800.68	-\$719,541.23	\$53,670,259.45	\$49,534,532.34	\$49,534,532.34	\$4,135,727.11		
ADEUDOS DE EJERCICIOS FISCALES ANTERIORES							
Total del Gasto							


ARQ. MARCO POLO PADRON ORDAZ
 DIRECTOR GENERAL PUBLICA EDUCACION
 INSTITUTO TECNOLÓGICO SUPERIOR DE RIO VERDE S.C. DE RL

C.P. SANDRA LETICIA MEDINA ROCHA
 JEFTURA DE CONTABILIDAD


C.P. FRANCISCO RODRIGUEZ NARVAEZ
 ENCARGADO DE LA SUBDIRECCION ADMINISTRATIVA



Ucr: letcamedina
Rep: rptAnaliticoPresupuestoEgresos_FF

INSTITUTO TECNOLÓGICO SUPERIOR DE RIO VERDE
SAN LUIS POTOSÍ
Análisis Mensual de Egresos Pagados por Fuente de Financiamiento al 31/dic/2021
(Cifras en pesos y centavos)

Fecha y hora de Impresión 17/ene/2022 03:45 p. m.

Table with columns: Objeto del Gasto, Presupuesto Vigente, Ene, Feb, Mar, Abr, May, Jun, Jul, Ago, Sep, Oct, Nov, Dic, Total, Diferencia (Vigente - Total). Rows include categories like REMUNERACIONES AL PERSONAL DE C, REMUNERACIONES ADICIONALES Y ES, and MATERIALES DE ADMINISTRACION, EM.

SECRETARIA DE EDUCACION PUBLICA
INSTITUTO TECNOLÓGICO SUPERIOR DE RIOVERDE, S.L.P.
C.C.T.24EIT00021

Page 1



Utr: leticamedia
Rep: rptAnaliticoPresupuestoEgresos_FF

INSTITUTO TECNOLÓGICO SUPERIOR DE RIO VERDE SAN LUIS POTOSÍ

Análisis Mensual de Egresos Pagados por Fuente de Financiamiento al 31/dic/2021 (Cuentas por Movimientos)

(Cifras en pesos y centavos)

Fecha y 17/ene/2022
hora de Impresión 03:45 p.m.

Objeto del Gasto	Presupuesto Vigiente	Ene	Feb	Mar	Abr	May	Jun	Jul	Ago	Sep	Oct	Nov	Dic	Total	Diferencia (Vigiente - Total)
2111 Materiales, útiles y equipos menores de oñ	\$128,063.29	\$0.00	\$23,672.00	\$0.00	\$0.00	\$2,146.83	\$12,204.00	\$1,000.00	\$0.00	\$0.00	\$24,626.64	\$63,530.10	\$971.72	\$128,063.29	\$0.00
2140 Materiales, útiles y equipos menores de tex	\$174,979.46	\$0.00	\$0.00	\$4,702.71	\$43,878.00	\$17,816.00	\$90,166.43	\$0.00	\$13,340.00	\$8,340.01	\$14,397.33	\$7,640.00	\$4,500.00	\$174,979.46	\$0.00
2141 Materiales, útiles y equipos menores de tex	\$174,979.46	\$0.00	\$0.00	\$4,702.71	\$43,878.00	\$17,816.00	\$90,166.43	\$0.00	\$13,340.00	\$8,340.01	\$14,397.33	\$7,640.00	\$4,500.00	\$174,979.46	\$0.00
2150 Material impreso e información digital	\$113,011.04	\$0.00	\$13,000.00	\$354.00	\$0.00	\$1,160.00	\$8,532.00	\$0.00	\$190.00	\$96,683.44	\$11,205.60	\$1,752.00	\$11,164.00	\$113,011.04	\$0.00
2151 Material impreso e información digital	\$113,011.04	\$0.00	\$13,000.00	\$354.00	\$0.00	\$1,160.00	\$8,532.00	\$0.00	\$190.00	\$96,683.44	\$11,205.60	\$1,752.00	\$11,164.00	\$113,011.04	\$0.00
2160 Material de limpieza	\$224,971.57	\$21,656.64	\$14,628.12	\$0.00	\$0.00	\$2,368.88	\$48,526.08	\$27,523.60	\$15,703.88	\$53,163.50	\$26,807.44	\$14,763.43	\$0.00	\$224,971.57	\$0.00
2161 Material de limpieza	\$224,971.57	\$21,656.64	\$14,628.12	\$0.00	\$0.00	\$2,368.88	\$48,526.08	\$27,523.60	\$15,703.88	\$53,163.50	\$26,807.44	\$14,763.43	\$0.00	\$224,971.57	\$0.00
2200 ALIMENTOS Y UTENSILIOS	\$251,763.79	\$0.00	\$0.00	\$0.00	\$0.00	\$24,337.30	\$53,005.20	\$3,909.82	\$6,333.88	\$5,625.50	\$20,147.60	\$25,613.00	\$102,806.49	\$251,763.79	\$0.00
2210 Productos alimenticios para personas	\$251,453.99	\$0.00	\$0.00	\$0.00	\$0.00	\$24,337.30	\$53,005.20	\$3,909.82	\$6,333.88	\$5,625.50	\$19,817.60	\$25,613.00	\$102,806.49	\$251,453.99	\$0.00
2211 Productos alimenticios para personas	\$251,453.99	\$0.00	\$0.00	\$0.00	\$0.00	\$24,337.30	\$53,005.20	\$3,909.82	\$6,333.88	\$5,625.50	\$19,817.60	\$25,613.00	\$102,806.49	\$251,453.99	\$0.00
2230 Utensilios para el servicio de alimentación	\$329.80	\$0.00	\$0.00	\$0.00	\$0.00	\$0.00	\$0.00	\$0.00	\$0.00	\$0.00	\$329.80	\$0.00	\$0.00	\$329.80	\$0.00
2231 Utensilios para el servicio de alimentación	\$329.80	\$0.00	\$0.00	\$0.00	\$0.00	\$0.00	\$0.00	\$0.00	\$0.00	\$0.00	\$329.80	\$0.00	\$0.00	\$329.80	\$0.00
2360 MATERIAS PRIMAS Y MATERIALES DE I	\$4,147.26	\$0.00	\$0.00	\$0.00	\$0.00	\$0.00	\$0.00	\$0.00	\$0.00	\$0.00	\$0.00	\$0.00	\$4,147.26	\$4,147.26	\$0.00
2310 Productos alimenticios, agropecuarios y fo	\$4,147.26	\$0.00	\$0.00	\$0.00	\$0.00	\$0.00	\$0.00	\$0.00	\$0.00	\$0.00	\$0.00	\$0.00	\$4,147.26	\$4,147.26	\$0.00
2311 Productos alimenticios, agropecuarios y fo	\$4,147.26	\$0.00	\$0.00	\$0.00	\$0.00	\$0.00	\$0.00	\$0.00	\$0.00	\$0.00	\$0.00	\$0.00	\$4,147.26	\$4,147.26	\$0.00
2400 MATERIALES Y ARTÍCULOS DE CONSTI	\$267,644.06	\$14,902.50	\$0.00	\$11,494.00	\$9,378.00	\$19,992.19	\$18,461.47	\$43,447.32	\$34,760.34	\$53,878.09	\$55,791.38	\$14,016.65	\$3,740.21	\$267,644.06	\$0.00
2410 Productos minerales no metálicos	\$45,327.00	\$0.00	\$0.00	\$0.00	\$0.00	\$0.00	\$0.00	\$18,531.00	\$0.00	\$0.00	\$26,796.00	\$0.00	\$0.00	\$45,327.00	\$0.00
2411 Productos minerales no metálicos	\$45,327.00	\$0.00	\$0.00	\$0.00	\$0.00	\$0.00	\$0.00	\$18,531.00	\$0.00	\$0.00	\$26,796.00	\$0.00	\$0.00	\$45,327.00	\$0.00
2420 Cemento y productos de concreto	\$4,481.03	\$0.00	\$0.00	\$0.00	\$0.00	\$0.00	\$328.47	\$0.00	\$3,514.36	\$0.00	\$637.20	\$0.00	\$0.00	\$4,481.03	\$0.00
2421 Cemento y productos de concreto	\$4,481.03	\$0.00	\$0.00	\$0.00	\$0.00	\$0.00	\$328.47	\$0.00	\$3,514.36	\$0.00	\$637.20	\$0.00	\$0.00	\$4,481.03	\$0.00
2430 Cal, yeso y productos de yeso	\$394.24	\$0.00	\$0.00	\$0.00	\$0.00	\$394.24	\$0.00	\$0.00	\$0.00	\$0.00	\$0.00	\$0.00	\$0.00	\$394.24	\$0.00
2431 Cal, yeso y productos de yeso	\$394.24	\$0.00	\$0.00	\$0.00	\$0.00	\$394.24	\$0.00	\$0.00	\$0.00	\$0.00	\$0.00	\$0.00	\$0.00	\$394.24	\$0.00
2460 Material eléctrico y electrónico	\$84,971.24	\$9,900.00	\$0.00	\$11,340.00	\$0.00	\$14,280.09	\$10,793.76	\$6,098.32	\$891.29	\$27,724.56	\$161.86	\$12,956.81	\$1,046.45	\$84,971.24	\$0.00
2461 Material eléctrico y electrónico	\$84,971.24	\$9,900.00	\$0.00	\$11,340.00	\$0.00	\$14,280.09	\$10,793.76	\$6,098.32	\$891.29	\$27,724.56	\$161.86	\$12,956.81	\$1,046.45	\$84,971.24	\$0.00
2470 Artículos metálicos para la construcción	\$33,991.10	\$0.00	\$0.00	\$0.00	\$0.00	\$2,947.91	\$6,578.24	\$18,650.00	\$0.00	\$955.14	\$2,433.22	\$277.48	\$1,946.11	\$33,991.10	\$0.00
2471 Artículos metálicos para la construcción	\$33,991.10	\$0.00	\$0.00	\$0.00	\$0.00	\$2,947.91	\$6,578.24	\$18,650.00	\$0.00	\$955.14	\$2,433.22	\$277.48	\$1,946.11	\$33,991.10	\$0.00
2480 Materiales complementarios	\$24,251.37	\$0.00	\$0.00	\$0.00	\$0.00	\$1,359.85	\$0.00	\$0.00	\$19,591.77	\$95.14	\$3,190.00	\$0.00	\$108.86	\$24,251.37	\$0.00
2481 Materiales complementarios	\$24,251.37	\$0.00	\$0.00	\$0.00	\$0.00	\$1,359.85	\$0.00	\$0.00	\$19,591.77	\$95.14	\$3,190.00	\$0.00	\$108.86	\$24,251.37	\$0.00
2490 Otros materiales y artículos de construcción	\$64,228.07	\$5,002.50	\$0.00	\$144.00	\$6,378.00	\$0.00	\$750.00	\$0.00	\$962.92	\$24,998.39	\$22,573.00	\$784.28	\$109.65	\$64,228.07	\$0.00
2491 Otros materiales y artículos de construcción	\$64,228.07	\$5,002.50	\$0.00	\$144.00	\$6,378.00	\$0.00	\$750.00	\$0.00	\$962.92	\$24,998.39	\$22,573.00	\$784.28	\$109.65	\$64,228.07	\$0.00
2500 PRODUCTOS QUÍMICOS, FARMACÉUTI	\$265,972.62	\$0.00	\$30,000.00	\$1,575.00	\$25,475.98	\$490.19	\$2,667.10	\$68,231.00	\$1,503.36	\$16,415.31	\$12,144.08	\$25,804.00	\$21,186.00	\$265,972.62	\$0.00
2520 Fertilizantes, pesticidas y otros agroquímic	\$84,002.98	\$0.00	\$30,000.00	\$0.00	\$25,475.98	\$0.00	\$0.00	\$0.00	\$0.00	\$0.00	\$4,998.00	\$21,798.00	\$0.00	\$84,002.98	\$0.00
2521 Fertilizantes, pesticidas y otros agroquímic	\$84,002.98	\$0.00	\$30,000.00	\$0.00	\$25,475.98	\$0.00	\$0.00	\$0.00	\$0.00	\$0.00	\$4,998.00	\$21,798.00	\$0.00	\$84,002.98	\$0.00
2530 Medicinas y productos farmacéuticos	\$28,071.24	\$0.00	\$0.00	\$0.00	\$0.00	\$0.00	\$0.00	\$1,731.00	\$0.00	\$0.00	\$4,626.03	\$4,096.00	\$0.00	\$28,071.24	\$0.00
2531 Medicinas y productos farmacéuticos	\$28,071.24	\$0.00	\$0.00	\$0.00	\$0.00	\$0.00	\$0.00	\$1,731.00	\$0.00	\$0.00	\$4,626.03	\$4,096.00	\$0.00	\$28,071.24	\$0.00
2560 Fibras sintéticas, hules, plásticos y derivad	\$69,898.40	\$0.00	\$0.00	\$0.00	\$0.00	\$490.19	\$2,857.10	\$96,600.00	\$1,503.36	\$16,415.31	\$2,520.05	\$0.00	\$1,857.39	\$69,898.40	\$0.00
2561 Fibras sintéticas, hules, plásticos y derivad	\$69,898.40	\$0.00	\$0.00	\$0.00	\$0.00	\$490.19	\$2,857.10	\$96,600.00	\$1,503.36	\$16,415.31	\$2,520.05	\$0.00	\$1,857.39	\$69,898.40	\$0.00
2600 COMBUSTIBLES, LUBRICANTES Y ADIT	\$347,739.97	\$0.00	\$0.00	\$587.70	\$0.00	\$68,594.39	\$40,803.97	\$38,732.32	\$55,782.66	\$42,284.45	\$40,803.43	\$43,368.56	\$25,992.49	\$347,739.97	\$0.00
2610 Combustibles, lubricantes y aditivos	\$347,739.97	\$0.00	\$0.00	\$587.70	\$0.00	\$68,594.39	\$40,803.97	\$38,732.32	\$55,782.66	\$42,284.45	\$40,803.43	\$43,368.56	\$25,992.49	\$347,739.97	\$0.00
2611 Combustibles, lubricantes y aditivos	\$347,739.97	\$0.00	\$0.00	\$587.70	\$0.00	\$68,594.39	\$40,803.97	\$38,732.32	\$55,782.66	\$42,284.45	\$40,803.43	\$43,368.56	\$25,992.49	\$347,739.97	\$0.00

SECRETARÍA DE EDUCACIÓN
PÚBLICA
INSTITUTO TECNOLÓGICO
SUPERIOR
DE RIOVERDE, S.L.P.
C.C.T.24EIT00021



Ur: leticiamedina
Rep: rptAnaliticoPresupuestoEgresos_FF

INSTITUTO TECNOLÓGICO SUPERIOR DE RIO VERDE SAN LUIS POTOSÍ

Analfítico Mensual de Egresos Pagados por Fuente de Financiamiento al 31/dici/2021 (Cuentas en pesos y centavos)

Fecha y hora de impresión: 17/ene/2022 03:45 p.m.

Objeto del Gasto	Presupuesto Vigente	Ene	Feb	Mar	Abr	May	Jun	Jul	Ago	Sep	Oct	Nov	Dic	Total	Diferencia (Vigente - Total)	
2700 VESTUARIO, BLANCOS, PRENDAS DE P.	\$24,940.00	\$0.00	\$0.00	\$0.00	\$0.00	\$27,137.28	\$0.00	\$11,927.46	\$0.00	\$91,988.00	\$105.90	\$0.00	\$0.00	\$0.00	\$166,098.64	\$0.00
2710 Vestuario y uniformes	\$24,940.00	\$0.00	\$0.00	\$0.00	\$0.00	\$28,796.00	\$0.00	\$11,927.46	\$0.00	\$91,988.00	\$0.00	\$0.00	\$0.00	\$0.00	\$166,098.64	\$0.00
2720 Vestuario y uniformes	\$0.00	\$0.00	\$0.00	\$0.00	\$0.00	\$0.00	\$0.00	\$0.00	\$0.00	\$0.00	\$0.00	\$0.00	\$0.00	\$0.00	\$0.00	\$0.00
2721 Prendas de seguridad y protección personal	\$0.00	\$0.00	\$0.00	\$0.00	\$0.00	\$341.28	\$0.00	\$0.00	\$0.00	\$0.00	\$0.00	\$0.00	\$0.00	\$0.00	\$155,851.46	\$0.00
2900 HERRAMIENTAS, REPARACIONES Y ACCI	\$91,545.72	\$70,000.00	\$0.00	\$0.00	\$0.00	\$341.28	\$0.00	\$0.00	\$0.00	\$0.00	\$105.90	\$0.00	\$0.00	\$0.00	\$155,851.46	\$0.00
2910 Herramientas menores	\$23,617.17	\$11,675.40	\$0.00	\$0.00	\$0.00	\$7,322.25	\$0.00	\$0.00	\$0.00	\$0.00	\$105.90	\$0.00	\$0.00	\$0.00	\$447.18	\$0.00
2911 Herramientas menores	\$23,617.17	\$11,675.40	\$0.00	\$0.00	\$0.00	\$7,322.25	\$0.00	\$0.00	\$0.00	\$0.00	\$105.90	\$0.00	\$0.00	\$0.00	\$447.18	\$0.00
2920 Refacciones y accesorios menores de edifi	\$1,590.91	\$0.00	\$0.00	\$0.00	\$0.00	\$3,416.34	\$104.38	\$0.00	\$7,610.52	\$568.53	\$0.00	\$42.00	\$0.00	\$0.00	\$23,817.17	\$0.00
2921 Refacciones y accesorios menores de edifi	\$1,590.91	\$0.00	\$0.00	\$0.00	\$0.00	\$3,416.34	\$104.38	\$0.00	\$7,610.52	\$568.53	\$0.00	\$42.00	\$0.00	\$0.00	\$23,817.17	\$0.00
2941 Refacciones y accesorios menores de equi	\$289,841.87	\$67,867.12	\$0.00	\$0.00	\$0.00	\$1,335.91	\$0.00	\$0.00	\$0.00	\$0.00	\$0.00	\$42.00	\$0.00	\$0.00	\$1,590.91	\$0.00
2941 Refacciones y accesorios menores de equi	\$289,841.87	\$67,867.12	\$0.00	\$0.00	\$0.00	\$1,335.91	\$0.00	\$0.00	\$0.00	\$0.00	\$0.00	\$42.00	\$0.00	\$0.00	\$1,590.91	\$0.00
2960 Refacciones y accesorios menores de equi	\$23,590.29	\$12,003.20	\$0.00	\$0.00	\$0.00	\$0.00	\$3,500.00	\$0.00	\$0.00	\$0.00	\$0.00	\$255.00	\$0.00	\$0.00	\$1,590.91	\$0.00
2961 Refacciones y accesorios menores de equi	\$23,590.29	\$12,003.20	\$0.00	\$0.00	\$0.00	\$0.00	\$3,500.00	\$0.00	\$0.00	\$0.00	\$0.00	\$255.00	\$0.00	\$0.00	\$1,590.91	\$0.00
2990 Refacciones y accesorios menores otros bi	\$10,774.13	\$0.00	\$0.00	\$0.00	\$0.00	\$0.00	\$0.00	\$0.00	\$0.00	\$0.00	\$0.00	\$0.00	\$0.00	\$0.00	\$289,841.87	\$0.00
2991 Refacciones y accesorios menores otros bi	\$10,774.13	\$0.00	\$0.00	\$0.00	\$0.00	\$0.00	\$0.00	\$0.00	\$0.00	\$0.00	\$0.00	\$0.00	\$0.00	\$0.00	\$289,841.87	\$0.00
3000 SERVICIOS GENERALES	\$4,387,416.79	\$297,192.69	\$86,342.80	\$309,120.10	\$69,506.00	\$250,730.97	\$677,023.01	\$389,884.53	\$427,939.86	\$537,059.25	\$425,091.16	\$312,711.34	\$885,814.88	\$4,387,416.79	\$0.00	
3100 SERVICIOS BÁSICOS	\$606,186.88	\$0.00	\$0.00	\$0.00	\$0.00	\$10,428.00	\$96,405.00	\$79,498.00	\$73,786.00	\$97,033.00	\$108,728.86	\$77,689.00	\$70,254.00	\$606,186.88	\$0.00	
3110 Energía eléctrica	\$494,464.00	\$0.00	\$0.00	\$0.00	\$0.00	\$0.00	\$74,582.00	\$67,675.00	\$86,033.00	\$85,210.00	\$83,667.00	\$65,886.00	\$68,431.00	\$494,464.00	\$0.00	
3111 Energía eléctrica	\$494,464.00	\$0.00	\$0.00	\$0.00	\$0.00	\$0.00	\$74,582.00	\$67,675.00	\$86,033.00	\$85,210.00	\$83,667.00	\$65,886.00	\$68,431.00	\$494,464.00	\$0.00	
3141 Telefonía tradicional	\$10,158.00	\$0.00	\$0.00	\$0.00	\$0.00	\$10,158.00	\$0.00	\$0.00	\$0.00	\$0.00	\$0.00	\$0.00	\$0.00	\$10,158.00	\$0.00	
3150 Telefonía celular	\$2,397.00	\$0.00	\$0.00	\$0.00	\$0.00	\$0.00	\$0.00	\$0.00	\$0.00	\$0.00	\$0.00	\$0.00	\$0.00	\$2,397.00	\$0.00	
3151 Telefonía celular	\$2,397.00	\$0.00	\$0.00	\$0.00	\$0.00	\$0.00	\$0.00	\$0.00	\$0.00	\$0.00	\$0.00	\$0.00	\$0.00	\$2,397.00	\$0.00	
3170 Servicios de acceso de internet, redes y pr	\$97,661.00	\$0.00	\$0.00	\$0.00	\$0.00	\$0.00	\$0.00	\$0.00	\$0.00	\$0.00	\$0.00	\$0.00	\$0.00	\$97,661.00	\$0.00	
3171 Servicios de acceso de internet, redes y pr	\$97,661.00	\$0.00	\$0.00	\$0.00	\$0.00	\$0.00	\$0.00	\$0.00	\$0.00	\$0.00	\$0.00	\$0.00	\$0.00	\$97,661.00	\$0.00	
3180 Servicios postales y telegráficos	\$1,506.88	\$0.00	\$0.00	\$0.00	\$0.00	\$0.00	\$0.00	\$0.00	\$0.00	\$0.00	\$0.00	\$0.00	\$0.00	\$1,506.88	\$0.00	
3181 Servicios postales y telegráficos	\$1,506.88	\$0.00	\$0.00	\$0.00	\$0.00	\$0.00	\$0.00	\$0.00	\$0.00	\$0.00	\$0.00	\$0.00	\$0.00	\$1,506.88	\$0.00	
3200 SERVICIOS DE ARRENDAMIENTO	\$29,006.98	\$0.00	\$0.00	\$382.80	\$0.00	\$6,681.60	\$4,275.38	\$1,444.20	\$0.00	\$0.00	\$0.00	\$0.00	\$0.00	\$29,006.98	\$0.00	
3230 Arrendamiento de mobiliario y equipo de a	\$18,740.78	\$0.00	\$0.00	\$0.00	\$0.00	\$0.00	\$0.00	\$0.00	\$0.00	\$0.00	\$0.00	\$0.00	\$0.00	\$18,740.78	\$0.00	
3231 Arrendamiento de mobiliario y equipo de a	\$18,740.78	\$0.00	\$0.00	\$0.00	\$0.00	\$0.00	\$0.00	\$0.00	\$0.00	\$0.00	\$0.00	\$0.00	\$0.00	\$18,740.78	\$0.00	
3291 Otros arrendamientos	\$9,865.80	\$0.00	\$0.00	\$382.80	\$0.00	\$6,681.60	\$4,275.38	\$1,444.20	\$0.00	\$0.00	\$0.00	\$0.00	\$0.00	\$9,865.80	\$0.00	
3300 SERVICIOS PROFESIONALES, CIENTÍFIC	\$3,865.90	\$0.00	\$0.00	\$982.80	\$0.00	\$9,865.80	\$11,823.00	\$11,823.00	\$14,723.00	\$11,823.00	\$23,823.00	\$11,823.00	\$11,823.00	\$3,865.90	\$0.00	
3310 Servicios legales, de contabilidad, auditori	\$46,400.00	\$0.00	\$0.00	\$116,350.72	\$0.00	\$101,630.94	\$292,288.61	\$108,384.82	\$135,698.81	\$75,964.24	\$150,756.55	\$0.00	\$174.00	\$0.00	\$0.00	
3311 Servicios legales, de contabilidad, auditori	\$46,400.00	\$0.00	\$0.00	\$116,350.72	\$0.00	\$101,630.94	\$292,288.61	\$108,384.82	\$135,698.81	\$75,964.24	\$150,756.55	\$0.00	\$174.00	\$0.00	\$0.00	
3330 Servicios de consultoría administrativa, ptc	\$63,280.14	\$0.00	\$0.00	\$46,400.00	\$0.00	\$0.00	\$0.00	\$0.00	\$0.00	\$0.00	\$0.00	\$0.00	\$0.00	\$0.00	\$0.00	
3331 Servicios de consultoría administrativa, ptc	\$63,280.14	\$0.00	\$0.00	\$46,400.00	\$0.00	\$0.00	\$0.00	\$0.00	\$0.00	\$0.00	\$0.00	\$0.00	\$0.00	\$0.00	\$0.00	
3340 Servicios de capacitación	\$1,948,274.40	\$0.00	\$0.00	\$0.00	\$0.00	\$0.00	\$0.00	\$0.00	\$0.00	\$0.00	\$0.00	\$0.00	\$0.00	\$0.00	\$0.00	
3341 Servicios de capacitación	\$1,948,274.40	\$0.00	\$0.00	\$0.00	\$0.00	\$0.00	\$0.00	\$0.00	\$0.00	\$0.00	\$0.00	\$0.00	\$0.00	\$0.00	\$0.00	

SECRETARÍA DE EDUCACIÓN
PÚBLICA
INSTITUTO TECNOLÓGICO
SUPERIOR
DE RIOVERDE, S.L.P.
C.C.T.24EIT00021



INSTITUTO TECNOLÓGICO SUPERIOR DE RIO VERDE
SAN LUIS POTOSÍ
Analfítico Mensual de Egresos Pagados por Fuente de Financiamiento al 31/dic/2021
 (Cifras en pesos y centavos)

Fecha y hora de Impresión: 17/ene/2022 08:45 p.m.

Objeto del Gasto	Presupuesto Vigente	Ene	Feb	Mar	Abr	May	Jun	Jul	Ago	Sep	Oct	Nov	Dic	Total	Diferencia (Vigente - Total)
3350 Servicios de investigación científica y desea	\$2,792.16	\$0.00	\$0.00	\$0.00	\$0.00	\$0.00	\$0.00	\$0.00	\$0.00	\$0.00	\$0.00	\$0.00	\$2,292.16	\$2,792.16	\$0.00
3351 Servicios de investigación científica y desea	\$2,792.16	\$0.00	\$0.00	\$0.00	\$0.00	\$0.00	\$0.00	\$0.00	\$0.00	\$0.00	\$0.00	\$0.00	\$2,292.16	\$2,792.16	\$0.00
3360 Servicios de apoyo administrativo, traducci	\$26,386.00	\$0.00	\$0.00	\$0.00	\$0.00	\$0.00	\$0.00	\$0.00	\$0.00	\$5,500.00	\$20,886.00	\$0.00	\$0.00	\$26,386.00	\$0.00
3361 Servicios de apoyo administrativo, fotocopi	\$26,386.00	\$0.00	\$0.00	\$0.00	\$0.00	\$0.00	\$0.00	\$0.00	\$0.00	\$5,500.00	\$20,886.00	\$0.00	\$0.00	\$26,386.00	\$0.00
3390 Servicios profesionales, científicos y técn	\$93,733.71	\$0.00	\$0.00	\$11,950.72	\$0.00	\$4,762.67	\$5,753.84	\$4,775.70	\$0.00	\$9,843.81	\$8,587.80	\$0.00	\$10,054.27	\$93,733.71	\$0.00
3400 SERVICIOS FINANCIEROS, BANCARIOS	\$33,096.98	\$0.00	\$0.00	\$11,950.72	\$0.00	\$4,762.67	\$5,753.84	\$4,775.70	\$0.00	\$9,843.81	\$8,587.80	\$0.00	\$10,054.27	\$33,096.98	\$0.00
3410 Servicios financieros y bancarios	\$33,096.98	\$0.00	\$0.00	\$11,950.72	\$0.00	\$4,762.67	\$5,753.84	\$4,775.70	\$0.00	\$9,843.81	\$8,587.80	\$0.00	\$10,054.27	\$33,096.98	\$0.00
3411 Servicios financieros y bancarios	\$33,096.98	\$0.00	\$0.00	\$11,950.72	\$0.00	\$4,762.67	\$5,753.84	\$4,775.70	\$0.00	\$9,843.81	\$8,587.80	\$0.00	\$10,054.27	\$33,096.98	\$0.00
3500 SERVICIOS DE INSTALACIÓN, REPARAC	\$1,166,101.80	\$177,815.69	\$39,440.00	\$139,238.28	\$0.00	\$25,096.00	\$86,885.00	\$120,071.56	\$117,675.98	\$289,646.73	\$4,434.22	\$2,971.45	\$4,117.48	\$1,166,101.80	\$0.00
3510 Conservación y mantenimiento menor de i	\$845,509.52	\$154,318.28	\$39,440.00	\$139,238.28	\$0.00	\$696.00	\$72,616.00	\$86,925.82	\$47,465.98	\$215,264.00	\$38,663.01	\$50,952.15	\$0.00	\$845,509.52	\$0.00
3511 Conservación y mantenimiento menor de i	\$845,509.52	\$154,318.28	\$39,440.00	\$139,238.28	\$0.00	\$696.00	\$72,616.00	\$86,925.82	\$47,465.98	\$215,264.00	\$38,663.01	\$50,952.15	\$0.00	\$845,509.52	\$0.00
3520 Instalación, reparación y mantenimiento de	\$1,218.00	\$0.00	\$0.00	\$0.00	\$0.00	\$0.00	\$0.00	\$0.00	\$0.00	\$0.00	\$0.00	\$0.00	\$0.00	\$1,218.00	\$0.00
3521 Instalación, reparación y mantenimiento de	\$1,218.00	\$0.00	\$0.00	\$0.00	\$0.00	\$0.00	\$0.00	\$0.00	\$0.00	\$0.00	\$0.00	\$0.00	\$0.00	\$1,218.00	\$0.00
3530 Instalación, reparación y mantenimiento de	\$80,248.14	\$23,467.41	\$0.00	\$0.00	\$0.00	\$0.00	\$0.00	\$0.00	\$25,404.00	\$11,346.73	\$0.00	\$0.00	\$0.00	\$80,248.14	\$0.00
3531 Instalación, reparación y mantenimiento de	\$80,248.14	\$23,467.41	\$0.00	\$0.00	\$0.00	\$0.00	\$0.00	\$0.00	\$25,404.00	\$11,346.73	\$0.00	\$0.00	\$0.00	\$80,248.14	\$0.00
3550 Reparación y mantenimiento de equipo de	\$93,862.14	\$0.00	\$0.00	\$0.00	\$0.00	\$0.00	\$14,239.00	\$19,631.74	\$0.00	\$0.00	\$13,734.40	\$0.00	\$4,347.00	\$93,862.14	\$0.00
3551 Reparación y mantenimiento de equipo de	\$93,862.14	\$0.00	\$0.00	\$0.00	\$0.00	\$0.00	\$14,239.00	\$19,631.74	\$0.00	\$0.00	\$13,734.40	\$0.00	\$4,347.00	\$93,862.14	\$0.00
3570 Instalación, reparación y mantenimiento de	\$1,624.00	\$0.00	\$0.00	\$0.00	\$0.00	\$0.00	\$0.00	\$0.00	\$1,624.00	\$0.00	\$0.00	\$0.00	\$0.00	\$1,624.00	\$0.00
3571 Instalación, reparación y mantenimiento de	\$1,624.00	\$0.00	\$0.00	\$0.00	\$0.00	\$0.00	\$0.00	\$0.00	\$1,624.00	\$0.00	\$0.00	\$0.00	\$0.00	\$1,624.00	\$0.00
3591 Servicios de jardinería y fumigación	\$194,140.00	\$0.00	\$0.00	\$0.00	\$0.00	\$0.00	\$0.00	\$0.00	\$194,140.00	\$0.00	\$0.00	\$0.00	\$0.00	\$194,140.00	\$0.00
3591 Servicios de jardinería y fumigación	\$194,140.00	\$0.00	\$0.00	\$0.00	\$0.00	\$0.00	\$0.00	\$0.00	\$194,140.00	\$0.00	\$0.00	\$0.00	\$0.00	\$194,140.00	\$0.00
3600 SERVICIOS DE COMUNICACIÓN SOCIAL	\$219,674.28	\$20,677.00	\$0.00	\$0.00	\$0.00	\$0.00	\$0.00	\$0.00	\$43,152.00	\$43,036.00	\$51,150.00	\$19,768.00	\$0.00	\$219,674.28	\$0.00
3620 Difusión por radio, televisión y otros medio	\$219,674.28	\$20,677.00	\$0.00	\$0.00	\$0.00	\$0.00	\$0.00	\$0.00	\$43,152.00	\$43,036.00	\$51,150.00	\$19,768.00	\$0.00	\$219,674.28	\$0.00
3621 Difusión por radio, televisión y otros medio	\$219,674.28	\$20,677.00	\$0.00	\$0.00	\$0.00	\$0.00	\$0.00	\$0.00	\$43,152.00	\$43,036.00	\$51,150.00	\$19,768.00	\$0.00	\$219,674.28	\$0.00
3700 SERVICIOS DE TRASLADOS Y VIÁTICOS	\$47,484.42	\$0.00	\$0.00	\$4,116.50	\$0.00	\$0.00	\$27,942.48	\$6,236.77	\$35,458.05	\$34,576.12	\$12,054.72	\$15,905.92	\$13,701.92	\$47,484.42	\$0.00
3720 Pasajes terrestres	\$6,290.01	\$0.00	\$0.00	\$0.00	\$0.00	\$0.00	\$0.00	\$0.00	\$0.00	\$6,477.22	\$4,042.40	\$0.00	\$1,721.00	\$6,290.01	\$0.00
3721 Pasajes terrestres	\$6,290.01	\$0.00	\$0.00	\$0.00	\$0.00	\$0.00	\$0.00	\$0.00	\$0.00	\$6,477.22	\$4,042.40	\$0.00	\$1,721.00	\$6,290.01	\$0.00
3750 Viáticos en el país	\$36,619.41	\$0.00	\$0.00	\$4,116.50	\$0.00	\$0.00	\$1,474.00	\$3,975.01	\$483.00	\$50.00	\$966.00	\$483.00	\$161.00	\$36,619.41	\$0.00
3751 Viáticos en el país	\$36,619.41	\$0.00	\$0.00	\$4,116.50	\$0.00	\$0.00	\$1,474.00	\$3,975.01	\$483.00	\$50.00	\$966.00	\$483.00	\$161.00	\$36,619.41	\$0.00
3780 Servicios integrales de traslado y viáticos	\$3,480.00	\$0.00	\$0.00	\$4,116.50	\$0.00	\$0.00	\$2,320.76	\$3,569.99	\$3,569.99	\$6,427.22	\$3,056.40	\$360.00	\$1,560.00	\$3,480.00	\$0.00
3781 Servicios integrales de traslado y viáticos	\$3,480.00	\$0.00	\$0.00	\$4,116.50	\$0.00	\$0.00	\$2,320.76	\$3,569.99	\$3,569.99	\$6,427.22	\$3,056.40	\$360.00	\$1,560.00	\$3,480.00	\$0.00
3790 Otros servicios de traslado y hospedaje	\$105.00	\$0.00	\$0.00	\$0.00	\$0.00	\$0.00	\$0.00	\$0.00	\$0.00	\$0.00	\$0.00	\$0.00	\$0.00	\$105.00	\$0.00
3791 Otros servicios de traslado y hospedaje	\$105.00	\$0.00	\$0.00	\$0.00	\$0.00	\$0.00	\$0.00	\$0.00	\$0.00	\$0.00	\$0.00	\$0.00	\$0.00	\$105.00	\$0.00
3800 SERVICIOS OFICIALES	\$65,483.46	\$0.00	\$0.00	\$1,131.00	\$0.00	\$0.00	\$10.00	\$1,500.00	\$0.00	\$8,177.22	\$20.00	\$0.00	\$0.00	\$65,483.46	\$0.00
3820 Gastos de orden social y cultural	\$65,483.46	\$0.00	\$0.00	\$1,131.00	\$0.00	\$0.00	\$10.00	\$1,500.00	\$0.00	\$8,177.22	\$20.00	\$0.00	\$0.00	\$65,483.46	\$0.00
3821 Gastos de orden social y cultural	\$65,483.46	\$0.00	\$0.00	\$1,131.00	\$0.00	\$0.00	\$10.00	\$1,500.00	\$0.00	\$8,177.22	\$20.00	\$0.00	\$0.00	\$65,483.46	\$0.00
3900 OTROS SERVICIOS GENERALES	\$689,916.00	\$5,810.00	\$46,902.00	\$39,901.00	\$56,604.00	\$44,341.00	\$65,887.00	\$45,125.00	\$60,166.00	\$42,446.00	\$41,625.00	\$69,319.00	\$175,129.00	\$689,916.00	\$0.00
3920 Impuestos y derechos	\$20,678.00	\$5,810.00	\$0.00	\$0.00	\$0.00	\$0.00	\$11,977.00	\$0.00	\$1,239.00	\$0.00	\$828.00	\$0.00	\$0.00	\$20,678.00	\$0.00
3921 Impuestos y derechos	\$20,678.00	\$5,810.00	\$0.00	\$0.00	\$0.00	\$0.00	\$11,977.00	\$0.00	\$1,239.00	\$0.00	\$828.00	\$0.00	\$0.00	\$20,678.00	\$0.00

Page 4



Ucr: mlicimedina
Rep: rptAnaliticoPresupuestoEgresos_FF

INSTITUTO TECNOLÓGICO SUPERIOR DE RIO VERDE SAN LUIS POTOSÍ

Análisis Mensual de Egresos Pagados por Fuente de Financiamiento al 31/dic/2021 (Cifras en pesos y centavos)

Fecha y hora de impresión: 17/ene/2022 03:45 p.m.

Objeto del Gasto	Presupuesto Vigente	Ene	Feb	Mar	Abr	May	Jun	Jul	Ago	Sep	Oct	Nov	Dic	Total	Diferencia (Vigente - Total)
3080 Impuesto sobre nóminas y otros que se de	\$639,238.00	\$0.00	\$46,902.00	\$39,801.00	\$66,604.00	\$40,515.00	\$43,890.00	\$45,125.00	\$46,917.00	\$42,146.00	\$40,798.00	\$69,319.00	\$175,120.00	\$639,238.00	\$0.00
3081 Impuesto sobre nóminas y otros que se de	\$639,238.00	\$0.00	\$46,902.00	\$39,801.00	\$66,604.00	\$40,515.00	\$43,890.00	\$45,125.00	\$46,917.00	\$42,146.00	\$40,798.00	\$69,319.00	\$175,120.00	\$639,238.00	\$0.00
RECURSOS ESTATALES	\$21,063,061.77	\$1,604,073.32	\$1,258,639.87	\$1,922,992.68	\$1,051,401.16	\$1,331,743.94	\$889,315.72	\$824,797.83	\$1,035,745.88	\$2,520,207.48	\$4,320,277.19	\$2,474,992.84	\$2,896,811.42	\$17,867,651.10	\$3,205,410.67
F RECURSOS FEDERALES	\$17,867,651.10	\$748,433.96	\$666,349.03	\$1,479,627.43	\$924,528.57	\$1,558,272.43	\$2,275,499.23	\$1,822,479.56	\$2,237,707.51	\$1,528,220.86	\$784,653.05	\$579,842.41	\$2,896,811.42	\$17,867,651.10	\$0.00
1000 SERVICIOS PERSONALES	\$10,083,569.81	\$748,433.96	\$712,697.26	\$764,650.60	\$756,693.98	\$807,067.84	\$1,506,492.48	\$1,519,870.88	\$1,528,220.86	\$1,528,220.86	\$619,733.53	\$0.00	\$0.00	\$10,083,569.81	\$0.00
1100 Sueldos base al personal permanente	\$10,083,569.81	\$748,433.96	\$712,697.26	\$764,650.60	\$756,693.98	\$807,067.84	\$1,506,492.48	\$1,519,870.88	\$1,528,220.86	\$1,528,220.86	\$619,733.53	\$0.00	\$0.00	\$10,083,569.81	\$0.00
1131 Sueldos base al personal administrativo	\$6,262,957.36	\$442,289.16	\$411,176.34	\$443,958.75	\$445,202.13	\$475,663.20	\$817,508.94	\$940,928.23	\$893,682.02	\$893,682.02	\$307,356.43	\$0.00	\$0.00	\$6,262,957.36	\$0.00
1132 Sueldo base al personal docente	\$3,820,612.27	\$306,144.70	\$301,520.92	\$310,691.85	\$310,691.85	\$331,404.64	\$659,422.29	\$578,942.65	\$635,338.84	\$635,338.84	\$212,375.10	\$0.00	\$0.00	\$3,820,612.27	\$0.00
1300 REMUNERACIONES ADICIONALES Y ES	\$1,814,146.44	\$0.00	\$23,633.63	\$702.46	\$0.00	\$29,212.83	\$99,780.00	\$66,152.36	\$2,781.15	\$2,781.15	\$35,534.96	\$0.00	\$1,291,197.76	\$1,814,146.44	\$0.00
1310 Primas por años de servicios efectivos pret	\$108,412.19	\$0.00	\$0.00	\$0.00	\$0.00	\$16,437.20	\$0.00	\$33,598.99	\$0.00	\$0.00	\$0.00	\$0.00	\$0.00	\$108,412.19	\$0.00
1312 Prima de antigüedad	\$108,412.19	\$0.00	\$0.00	\$0.00	\$0.00	\$16,437.20	\$0.00	\$33,598.99	\$0.00	\$0.00	\$0.00	\$0.00	\$0.00	\$108,412.19	\$0.00
1320 Primas de vacaciones, dominical y gratific	\$1,449,338.67	\$0.00	\$22,981.18	\$0.00	\$0.00	\$11,775.63	\$70,521.99	\$21,173.37	\$0.00	\$0.00	\$31,738.74	\$0.00	\$1,291,197.76	\$1,449,338.67	\$0.00
1321 Primas de vacaciones, dominical y gratific	\$1,449,338.67	\$0.00	\$22,981.18	\$0.00	\$0.00	\$11,775.63	\$70,521.99	\$21,173.37	\$0.00	\$0.00	\$31,738.74	\$0.00	\$1,291,197.76	\$1,449,338.67	\$0.00
1330 Horas extraordinarias	\$13,395.68	\$0.00	\$702.46	\$0.00	\$0.00	\$11,775.63	\$2,669.31	\$1,362.00	\$2,781.15	\$2,781.15	\$3,796.22	\$0.00	\$0.00	\$13,395.68	\$0.00
1331 Horas extraordinarias	\$13,395.68	\$0.00	\$702.46	\$0.00	\$0.00	\$11,775.63	\$2,669.31	\$1,362.00	\$2,781.15	\$2,781.15	\$3,796.22	\$0.00	\$0.00	\$13,395.68	\$0.00
1400 SEGURIDAD SOCIAL	\$4,832,210.42	\$0.00	\$179,778.12	\$692,518.26	\$168,634.59	\$665,687.25	\$161,298.77	\$169,194.89	\$823,388.45	\$158,825.63	\$155,835.19	\$579,842.41	\$859,183.51	\$4,832,210.42	\$0.00
1410 Aportaciones de seguridad social	\$1,983,107.80	\$0.00	\$179,778.12	\$692,518.26	\$168,634.59	\$665,687.25	\$161,298.77	\$169,194.89	\$823,388.45	\$158,825.63	\$155,835.19	\$579,842.41	\$859,183.51	\$4,832,210.42	\$0.00
1411 Aportaciones de seguridad social	\$1,983,107.80	\$0.00	\$179,778.12	\$692,518.26	\$168,634.59	\$665,687.25	\$161,298.77	\$169,194.89	\$823,388.45	\$158,825.63	\$155,835.19	\$579,842.41	\$859,183.51	\$4,832,210.42	\$0.00
1420 Aportaciones a fondos de vivienda	\$1,211,847.40	\$0.00	\$0.00	\$203,599.94	\$0.00	\$223,992.50	\$0.00	\$205,409.24	\$0.00	\$205,683.26	\$0.00	\$170,141.47	\$202,833.99	\$1,211,847.40	\$0.00
1421 Aportaciones a fondos de vivienda	\$1,211,847.40	\$0.00	\$0.00	\$203,599.94	\$0.00	\$223,992.50	\$0.00	\$205,409.24	\$0.00	\$205,683.26	\$0.00	\$170,141.47	\$202,833.99	\$1,211,847.40	\$0.00
1430 Aportaciones al sistema para el retiro	\$1,657,455.22	\$0.00	\$0.00	\$310,055.58	\$0.00	\$278,072.27	\$0.00	\$256,699.10	\$0.00	\$258,132.56	\$0.00	\$251,614.88	\$302,940.73	\$1,657,455.22	\$0.00
1431 Aportaciones al sistema para el retiro	\$1,657,455.22	\$0.00	\$0.00	\$310,055.58	\$0.00	\$278,072.27	\$0.00	\$256,699.10	\$0.00	\$258,132.56	\$0.00	\$251,614.88	\$302,940.73	\$1,657,455.22	\$0.00
1500 OTRAS PRESTACIONES SOCIALES Y EC	\$1,390,704.56	\$0.00	\$49,840.02	\$41,756.12	\$0.00	\$67,424.50	\$91,275.78	\$87,261.43	\$83,337.06	\$73,569.37	\$0.00	\$0.00	\$746,430.15	\$1,390,704.56	\$0.00
1520 Indemnizaciones	\$78,995.25	\$0.00	\$0.00	\$0.00	\$0.00	\$66,956.05	\$0.00	\$12,362.40	\$7,276.80	\$0.00	\$0.00	\$0.00	\$0.00	\$78,995.25	\$0.00
1522 Indemnizaciones	\$78,995.25	\$0.00	\$0.00	\$0.00	\$0.00	\$66,956.05	\$0.00	\$12,362.40	\$7,276.80	\$0.00	\$0.00	\$0.00	\$0.00	\$78,995.25	\$0.00
1530 Prestaciones y haberes de retiro	\$57,592.71	\$0.00	\$0.00	\$0.00	\$0.00	\$0.00	\$57,592.71	\$0.00	\$0.00	\$0.00	\$0.00	\$0.00	\$0.00	\$57,592.71	\$0.00
1532 Estímulos por Años de Servicio	\$57,592.71	\$0.00	\$0.00	\$0.00	\$0.00	\$0.00	\$57,592.71	\$0.00	\$0.00	\$0.00	\$0.00	\$0.00	\$0.00	\$57,592.71	\$0.00
1540 Prestaciones contractuales	\$480,096.47	\$0.00	\$40,840.02	\$41,756.12	\$0.00	\$468.46	\$81,237.45	\$78,913.38	\$79,984.63	\$83,337.06	\$73,569.37	\$0.00	\$0.00	\$480,096.47	\$0.00
1541 Despensa	\$480,096.47	\$0.00	\$40,840.02	\$41,756.12	\$0.00	\$468.46	\$81,237.45	\$78,913.38	\$79,984.63	\$83,337.06	\$73,569.37	\$0.00	\$0.00	\$480,096.47	\$0.00
1542 Material didáctico	\$89,692.02	\$0.00	\$32,089.56	\$32,994.46	\$0.00	\$289.20	\$64,538.44	\$63,288.04	\$64,013.93	\$66,067.43	\$65,143.37	\$0.00	\$0.00	\$89,692.02	\$0.00
1550 Otras prestaciones contractuales	\$746,430.15	\$0.00	\$8,750.46	\$8,621.64	\$0.00	\$179.25	\$16,699.01	\$15,615.34	\$15,970.70	\$17,299.62	\$8,416.00	\$0.00	\$0.00	\$746,430.15	\$0.00
1555 ISR Subsidiado	\$746,430.15	\$0.00	\$8,750.46	\$8,621.64	\$0.00	\$179.25	\$16,699.01	\$15,615.34	\$15,970.70	\$17,299.62	\$8,416.00	\$0.00	\$0.00	\$746,430.15	\$0.00
2000 MATERIALES Y SUMINISTROS	\$1,019,989.49	\$277,006.04	\$236,385.56	\$289,792.21	\$168,248.97	\$50,556.63	\$0.00	\$0.00	\$0.00	\$0.00	\$0.00	\$0.00	\$0.00	\$1,019,989.49	\$0.00
2100 MATERIALES DE ADMINISTRACION, EM	\$369,315.43	\$110,264.68	\$42,800.33	\$91,165.60	\$4,975.24	\$5,600.03	\$0.00	\$0.00	\$0.00	\$0.00	\$0.00	\$0.00	\$0.00	\$369,315.43	\$0.00
2110 Materiales, útiles y equipos menores de ofi	\$3,296.68	\$0.00	\$2,162.81	\$51,740.78	\$0.00	\$0.00	\$0.00	\$0.00	\$0.00	\$0.00	\$0.00	\$0.00	\$0.00	\$57,230.45	\$0.00
2111 Materiales, útiles y equipos menores de ofi	\$3,296.68	\$0.00	\$2,162.81	\$51,740.78	\$0.00	\$0.00	\$0.00	\$0.00	\$0.00	\$0.00	\$0.00	\$0.00	\$0.00	\$57,230.45	\$0.00
2140 Materiales, útiles y equipos menores de tek	\$44,650.00	\$0.00	\$19,700.00	\$2,480.00	\$0.00	\$0.00	\$0.00	\$0.00	\$0.00	\$0.00	\$0.00	\$0.00	\$0.00	\$68,760.00	\$0.00

SECRETARIA DE EDUCACION
PUBLICA
INSTITUTO TECNOLÓGICO
SUPERIOR
DE RIOVERDE, S.L.P.
C.C.T.24EIT00021



Ucr: leicamedina
Rep: rptAnaliticoPresupuestoEgresos_FF

INSTITUTO TECNOLÓGICO SUPERIOR DE RIO VERDE

SAN LUIS POTOSÍ

Análisis Mensual de Egresos Pagados por Fuente de Financiamiento al 31/dic/2021

(Cifras en pesos y centavos)

Fecha y hora de Impresión 17/ene/2022 03:45 p. m.

Objeto del Gasto	Presupuesto Vigente	Ene	Feb	Mar	Abr	May	Jun	Jul	Ago	Sep	Oct	Nov	Dic	Total	Diferencia (Vigentes - Total)
2141	Materiales, útiles y equipos menores de tex	\$44,590.00	\$19,700.00	\$2,480.00	\$0.00	\$0.00	\$0.00	\$0.00	\$0.00	\$0.00	\$0.00	\$0.00	\$0.00	\$66,780.00	\$0.00
2150	Material impreso e información digital	\$0.00	\$0.00	\$18,811.04	\$4,176.00	\$0.00	\$0.00	\$0.00	\$0.00	\$0.00	\$0.00	\$0.00	\$0.00	\$22,787.04	\$0.00
2151	Material impreso e información digital	\$0.00	\$0.00	\$18,811.04	\$4,176.00	\$0.00	\$0.00	\$0.00	\$0.00	\$0.00	\$0.00	\$0.00	\$0.00	\$22,787.04	\$0.00
2180	Material de limpieza	\$62,387.82	\$20,907.52	\$18,353.78	\$798.24	\$0.00	\$0.00	\$0.00	\$0.00	\$0.00	\$0.00	\$0.00	\$0.00	\$108,138.39	\$0.00
2181	Material de limpieza	\$62,387.82	\$20,907.52	\$18,353.78	\$798.24	\$0.00	\$0.00	\$0.00	\$0.00	\$0.00	\$0.00	\$0.00	\$0.00	\$108,138.39	\$0.00
2200	ALIMENTOS Y UTENSILIOS	\$7,030.01	\$3,990.01	\$22,504.50	\$18,096.00	\$0.00	\$0.00	\$0.00	\$0.00	\$0.00	\$0.00	\$0.00	\$0.00	\$53,396.52	\$0.00
2210	Productos alimenticios para personas	\$7,030.01	\$3,990.01	\$22,504.50	\$18,096.00	\$0.00	\$0.00	\$0.00	\$0.00	\$0.00	\$0.00	\$0.00	\$0.00	\$53,396.52	\$0.00
2211	Productos alimenticios para personas	\$7,030.01	\$3,990.01	\$22,504.50	\$18,096.00	\$0.00	\$0.00	\$0.00	\$0.00	\$0.00	\$0.00	\$0.00	\$0.00	\$53,396.52	\$0.00
2300	MATERIAS PRIMAS Y MATERIALES DE I	\$0.00	\$0.00	\$0.00	\$0.00	\$0.00	\$0.00	\$0.00	\$0.00	\$0.00	\$0.00	\$0.00	\$0.00	\$0.00	\$0.00
2310	Productos alimenticios, agropecuarios y fo	\$0.00	\$0.00	\$0.00	\$0.00	\$0.00	\$0.00	\$0.00	\$0.00	\$0.00	\$0.00	\$0.00	\$0.00	\$0.00	\$0.00
2311	Productos alimenticios, agropecuarios y fo	\$0.00	\$0.00	\$0.00	\$0.00	\$0.00	\$0.00	\$0.00	\$0.00	\$0.00	\$0.00	\$0.00	\$0.00	\$0.00	\$0.00
2400	MATERIALES Y ARTICULOS DE CONSTI	\$74,091.99	\$78,822.36	\$93,535.67	\$10,316.35	\$0.00	\$0.00	\$0.00	\$0.00	\$0.00	\$0.00	\$0.00	\$0.00	\$254,466.27	\$0.00
2410	Productos minerales no metálicos	\$0.00	\$8,504.53	\$3,064.00	\$0.00	\$0.00	\$0.00	\$0.00	\$0.00	\$0.00	\$0.00	\$0.00	\$0.00	\$11,568.53	\$0.00
2411	Productos minerales no metálicos	\$0.00	\$8,504.53	\$3,064.00	\$0.00	\$0.00	\$0.00	\$0.00	\$0.00	\$0.00	\$0.00	\$0.00	\$0.00	\$11,568.53	\$0.00
2420	Cemento y productos de concreto	\$12,025.00	\$22,955.16	\$6,488.45	\$7,740.83	\$0.00	\$0.00	\$0.00	\$0.00	\$0.00	\$0.00	\$0.00	\$0.00	\$48,810.44	\$0.00
2421	Cemento y productos de concreto	\$12,025.00	\$22,955.16	\$6,488.45	\$7,740.83	\$0.00	\$0.00	\$0.00	\$0.00	\$0.00	\$0.00	\$0.00	\$0.00	\$48,810.44	\$0.00
2430	Cal, yeso y productos de yeso	\$0.00	\$2,805.01	\$0.00	\$0.00	\$0.00	\$0.00	\$0.00	\$0.00	\$0.00	\$0.00	\$0.00	\$0.00	\$2,805.01	\$0.00
2431	Cal, yeso y productos de yeso	\$0.00	\$2,805.01	\$0.00	\$0.00	\$0.00	\$0.00	\$0.00	\$0.00	\$0.00	\$0.00	\$0.00	\$0.00	\$2,805.01	\$0.00
2440	Madera y productos de madera	\$0.00	\$0.00	\$0.00	\$0.00	\$0.00	\$0.00	\$0.00	\$0.00	\$0.00	\$0.00	\$0.00	\$0.00	\$0.00	\$0.00
2441	Madera y productos de madera	\$0.00	\$0.00	\$0.00	\$0.00	\$0.00	\$0.00	\$0.00	\$0.00	\$0.00	\$0.00	\$0.00	\$0.00	\$0.00	\$0.00
2460	Material eléctrico y electrónico	\$14,182.19	\$21,513.77	\$11,483.88	\$2,575.52	\$0.00	\$0.00	\$0.00	\$0.00	\$0.00	\$0.00	\$0.00	\$0.00	\$49,765.36	\$0.00
2461	Material eléctrico y electrónico	\$14,182.19	\$21,513.77	\$11,483.88	\$2,575.52	\$0.00	\$0.00	\$0.00	\$0.00	\$0.00	\$0.00	\$0.00	\$0.00	\$49,765.36	\$0.00
2470	Artículos metálicos para la construcción	\$12,984.50	\$8,296.47	\$24,550.25	\$2,575.52	\$0.00	\$0.00	\$0.00	\$0.00	\$0.00	\$0.00	\$0.00	\$0.00	\$45,825.22	\$0.00
2471	Artículos metálicos para la construcción	\$12,984.50	\$8,296.47	\$24,550.25	\$2,575.52	\$0.00	\$0.00	\$0.00	\$0.00	\$0.00	\$0.00	\$0.00	\$0.00	\$45,825.22	\$0.00
2480	Materiales complementarios	\$31,788.60	\$0.00	\$6,257.00	\$0.00	\$0.00	\$0.00	\$0.00	\$0.00	\$0.00	\$0.00	\$0.00	\$0.00	\$37,888.60	\$0.00
2481	Materiales complementarios	\$31,788.60	\$0.00	\$6,257.00	\$0.00	\$0.00	\$0.00	\$0.00	\$0.00	\$0.00	\$0.00	\$0.00	\$0.00	\$37,888.60	\$0.00
2490	Otros materiales y artículos de construcción	\$63,837.41	\$13,053.42	\$41,415.29	\$0.00	\$0.00	\$0.00	\$0.00	\$0.00	\$0.00	\$0.00	\$0.00	\$0.00	\$117,888.60	\$0.00
2491	Otros materiales y artículos de construcción	\$63,837.41	\$13,053.42	\$41,415.29	\$0.00	\$0.00	\$0.00	\$0.00	\$0.00	\$0.00	\$0.00	\$0.00	\$0.00	\$117,888.60	\$0.00
2500	PRODUCTOS QUÍMICOS, FARMACÉUTIC	\$103,129.09	\$17,801.29	\$17,741.01	\$46,634.50	\$0.00	\$0.00	\$0.00	\$0.00	\$0.00	\$0.00	\$0.00	\$0.00	\$167,265.89	\$0.00
2520	Fertilizantes, pesticidas y otros agroquímico	\$74,594.26	\$10,980.27	\$6,187.00	\$41,825.96	\$0.00	\$0.00	\$0.00	\$0.00	\$0.00	\$0.00	\$0.00	\$0.00	\$133,583.41	\$0.00
2521	Fertilizantes, pesticidas y otros agroquímico	\$74,594.26	\$10,980.27	\$6,187.00	\$41,825.96	\$0.00	\$0.00	\$0.00	\$0.00	\$0.00	\$0.00	\$0.00	\$0.00	\$133,583.41	\$0.00
2530	Medicinas y productos farmacéuticos	\$4,342.68	\$0.00	\$4,342.68	\$0.00	\$0.00	\$0.00	\$0.00	\$0.00	\$0.00	\$0.00	\$0.00	\$0.00	\$8,685.36	\$0.00
2531	Medicinas y productos farmacéuticos	\$4,342.68	\$0.00	\$4,342.68	\$0.00	\$0.00	\$0.00	\$0.00	\$0.00	\$0.00	\$0.00	\$0.00	\$0.00	\$8,685.36	\$0.00
2550	Materiales, accesorios y suministros de lab	\$3,808.51	\$0.00	\$0.00	\$3,808.51	\$0.00	\$0.00	\$0.00	\$0.00	\$0.00	\$0.00	\$0.00	\$0.00	\$7,617.02	\$0.00
2551	Materiales, accesorios y suministros de lab	\$3,808.51	\$0.00	\$0.00	\$3,808.51	\$0.00	\$0.00	\$0.00	\$0.00	\$0.00	\$0.00	\$0.00	\$0.00	\$7,617.02	\$0.00
2560	Fibras sintéticas, hules, plásticos y derivad	\$20,383.64	\$400.00	\$7,211.33	\$0.00	\$0.00	\$0.00	\$0.00	\$0.00	\$0.00	\$0.00	\$0.00	\$0.00	\$28,004.97	\$0.00
2561	Fibras sintéticas, hules, plásticos y derivad	\$20,383.64	\$400.00	\$7,211.33	\$0.00	\$0.00	\$0.00	\$0.00	\$0.00	\$0.00	\$0.00	\$0.00	\$0.00	\$28,004.97	\$0.00
2600	COMBUSTIBLES, LUBRICANTES Y ADITI	\$169,067.57	\$19,672.60	\$47,939.32	\$30,186.49	\$0.00	\$0.00	\$0.00	\$0.00	\$0.00	\$0.00	\$0.00	\$0.00	\$236,866.08	\$0.00
2610	Combustibles, lubricantes y aditivos	\$169,067.57	\$19,672.60	\$47,939.32	\$30,186.49	\$0.00	\$0.00	\$0.00	\$0.00	\$0.00	\$0.00	\$0.00	\$0.00	\$236,866.08	\$0.00
2611	Combustibles, lubricantes y aditivos	\$169,067.57	\$19,672.60	\$47,939.32	\$30,186.49	\$0.00	\$0.00	\$0.00	\$0.00	\$0.00	\$0.00	\$0.00	\$0.00	\$236,866.08	\$0.00

SECRETARIA DE EDUCACION
PÚBLICA
INSTITUTO TECNOLÓGICO
SUPERIOR
DE RIOVERDE, S.L.P.
C.C.T24ET00021



UIC: Iediciamedia
Rep: rptAnaliticoPresupuestoEgresos_FF

INSTITUTO TECNOLÓGICO SUPERIOR DE RIO VERDE SAN LUIS POTOSÍ Analfítico Mensual de Egresos Pagados por Fuente de Financiamiento al 31/dici/2021 (Cifras en pesos y centavos)

Fecha y hora de impresión
17/ene/2022
03:45 p. m.

Objeto del Gasto	Presupuesto Vigente	Ene	Feb	Mar	Abr	May	Jun	Jul	Ago	Sep	Oct	Nov	Dic	Total	Diferencia (Vigente - Total)
2700 VESTUARIO, BLANCOS, PRENDAS DE PI	\$30,695.85	\$7,498.76	\$486.89	\$2,700.00	\$0.00	\$0.00	\$0.00	\$0.00	\$0.00	\$0.00	\$0.00	\$0.00	\$0.00	\$30,695.85	\$0.00
2710 Vestuario y uniformes	\$27,488.76	\$7,498.76	\$0.00	\$0.00	\$0.00	\$0.00	\$0.00	\$0.00	\$0.00	\$0.00	\$0.00	\$0.00	\$0.00	\$27,488.76	\$0.00
2711 Vestuario y uniformes	\$27,488.76	\$7,498.76	\$0.00	\$0.00	\$0.00	\$0.00	\$0.00	\$0.00	\$0.00	\$0.00	\$0.00	\$0.00	\$0.00	\$27,488.76	\$0.00
2720 Prendas de seguridad y protección person	\$486.89	\$0.00	\$486.89	\$0.00	\$0.00	\$0.00	\$0.00	\$0.00	\$0.00	\$0.00	\$0.00	\$0.00	\$0.00	\$486.89	\$0.00
2721 Prendas de seguridad y protección person	\$486.89	\$0.00	\$486.89	\$0.00	\$0.00	\$0.00	\$0.00	\$0.00	\$0.00	\$0.00	\$0.00	\$0.00	\$0.00	\$486.89	\$0.00
2730 Artículos deportivos	\$2,700.00	\$0.00	\$0.00	\$2,700.00	\$0.00	\$0.00	\$0.00	\$0.00	\$0.00	\$0.00	\$0.00	\$0.00	\$0.00	\$2,700.00	\$0.00
2731 Artículos deportivos	\$2,700.00	\$0.00	\$0.00	\$2,700.00	\$0.00	\$0.00	\$0.00	\$0.00	\$0.00	\$0.00	\$0.00	\$0.00	\$0.00	\$2,700.00	\$0.00
2900 HERRAMIENTAS, REFACIONES Y ACCI	\$153,198.93	\$47,048.90	\$47,043.82	\$44,921.00	\$0.00	\$0.00	\$0.00	\$0.00	\$0.00	\$0.00	\$0.00	\$0.00	\$0.00	\$153,198.93	\$0.00
2910 Herramientas menores	\$30,144.03	\$0.00	\$17,130.28	\$14,811.00	\$0.00	\$0.00	\$0.00	\$0.00	\$0.00	\$0.00	\$0.00	\$0.00	\$0.00	\$30,144.03	\$0.00
2911 Herramientas menores	\$30,144.03	\$0.00	\$17,130.28	\$14,811.00	\$0.00	\$0.00	\$0.00	\$0.00	\$0.00	\$0.00	\$0.00	\$0.00	\$0.00	\$30,144.03	\$0.00
2920 Refacciones y accesorios menores de edifi	\$4,342.35	\$0.00	\$0.00	\$0.00	\$0.00	\$0.00	\$0.00	\$0.00	\$0.00	\$0.00	\$0.00	\$0.00	\$0.00	\$4,342.35	\$0.00
2921 Refacciones y accesorios menores de edifi	\$4,342.35	\$0.00	\$0.00	\$0.00	\$0.00	\$0.00	\$0.00	\$0.00	\$0.00	\$0.00	\$0.00	\$0.00	\$0.00	\$4,342.35	\$0.00
2940 Refacciones y accesorios menores de equi	\$96,710.00	\$46,400.00	\$0.00	\$40,310.00	\$0.00	\$0.00	\$0.00	\$0.00	\$0.00	\$0.00	\$0.00	\$0.00	\$0.00	\$96,710.00	\$0.00
2941 Refacciones y accesorios menores de equi	\$96,710.00	\$46,400.00	\$0.00	\$40,310.00	\$0.00	\$0.00	\$0.00	\$0.00	\$0.00	\$0.00	\$0.00	\$0.00	\$0.00	\$96,710.00	\$0.00
2960 Refacciones y accesorios menores de equi	\$31,072.54	\$948.00	\$28,913.54	\$511.00	\$0.00	\$0.00	\$0.00	\$0.00	\$0.00	\$0.00	\$0.00	\$0.00	\$0.00	\$31,072.54	\$0.00
2961 Refacciones y accesorios menores de equi	\$31,072.54	\$948.00	\$28,913.54	\$511.00	\$0.00	\$0.00	\$0.00	\$0.00	\$0.00	\$0.00	\$0.00	\$0.00	\$0.00	\$31,072.54	\$0.00
2980 Refacciones y accesorios menores otros bi	\$930.01	\$0.00	\$0.00	\$930.01	\$0.00	\$0.00	\$0.00	\$0.00	\$0.00	\$0.00	\$0.00	\$0.00	\$0.00	\$930.01	\$0.00
2981 Refacciones y accesorios menores otros bi	\$930.01	\$0.00	\$0.00	\$930.01	\$0.00	\$0.00	\$0.00	\$0.00	\$0.00	\$0.00	\$0.00	\$0.00	\$0.00	\$930.01	\$0.00
3000 SERVICIOS GENERALES	\$2,454,385.50	\$394,631.59	\$272,332.87	\$576,434.25	\$248,462.12	\$136,205.54	\$266,618.33	\$0.00	\$106,500.00	\$106,500.00	\$113,400.00	\$99,700.00	\$113,400.00	\$2,454,385.50	\$0.00
3100 SERVICIOS BÁSICOS	\$309,142.74	\$48,183.74	\$56,440.00	\$68,608.00	\$59,512.00	\$76,395.00	\$0.00	\$0.00	\$0.00	\$0.00	\$0.00	\$0.00	\$0.00	\$309,142.74	\$0.00
3110 Energía eléctrica	\$226,270.00	\$33,825.00	\$35,945.00	\$40,258.00	\$52,668.00	\$63,576.00	\$0.00	\$0.00	\$0.00	\$0.00	\$0.00	\$0.00	\$0.00	\$226,270.00	\$0.00
3111 Energía eléctrica	\$226,270.00	\$33,825.00	\$35,945.00	\$40,258.00	\$52,668.00	\$63,576.00	\$0.00	\$0.00	\$0.00	\$0.00	\$0.00	\$0.00	\$0.00	\$226,270.00	\$0.00
3120 Gas	\$369.74	\$369.74	\$0.00	\$0.00	\$0.00	\$0.00	\$0.00	\$0.00	\$0.00	\$0.00	\$0.00	\$0.00	\$0.00	\$369.74	\$0.00
3121 Gas	\$369.74	\$369.74	\$0.00	\$0.00	\$0.00	\$0.00	\$0.00	\$0.00	\$0.00	\$0.00	\$0.00	\$0.00	\$0.00	\$369.74	\$0.00
3140 Telefonía tradicional	\$15,124.00	\$0.00	\$5,029.00	\$10,055.00	\$0.00	\$0.00	\$0.00	\$0.00	\$0.00	\$0.00	\$0.00	\$0.00	\$0.00	\$15,124.00	\$0.00
3141 Telefonía tradicional	\$15,124.00	\$0.00	\$5,029.00	\$10,055.00	\$0.00	\$0.00	\$0.00	\$0.00	\$0.00	\$0.00	\$0.00	\$0.00	\$0.00	\$15,124.00	\$0.00
3150 Telefonía celular	\$6,234.00	\$3,136.00	\$3,643.00	\$1,455.00	\$0.00	\$0.00	\$0.00	\$0.00	\$0.00	\$0.00	\$0.00	\$0.00	\$0.00	\$6,234.00	\$0.00
3151 Telefonía celular	\$6,234.00	\$3,136.00	\$3,643.00	\$1,455.00	\$0.00	\$0.00	\$0.00	\$0.00	\$0.00	\$0.00	\$0.00	\$0.00	\$0.00	\$6,234.00	\$0.00
3170 Servicios de acceso de Internet, redes y pr	\$59,115.00	\$11,823.00	\$11,823.00	\$16,802.00	\$6,844.00	\$0.00	\$0.00	\$0.00	\$0.00	\$0.00	\$0.00	\$0.00	\$0.00	\$59,115.00	\$0.00
3171 Servicios de acceso de Internet, redes y pr	\$59,115.00	\$11,823.00	\$11,823.00	\$16,802.00	\$6,844.00	\$0.00	\$0.00	\$0.00	\$0.00	\$0.00	\$0.00	\$0.00	\$0.00	\$59,115.00	\$0.00
3200 SERVICIOS DE ARRENDAMIENTO	\$21,763.45	\$9,747.10	\$1,390.33	\$0.00	\$626.12	\$0.00	\$0.00	\$0.00	\$0.00	\$0.00	\$0.00	\$0.00	\$0.00	\$21,763.45	\$0.00
3230 Arrendamiento de mobiliario y equipo de a	\$2,321.85	\$305.40	\$1,390.33	\$0.00	\$626.12	\$0.00	\$0.00	\$0.00	\$0.00	\$0.00	\$0.00	\$0.00	\$0.00	\$2,321.85	\$0.00
3231 Arrendamiento de mobiliario y equipo de a	\$2,321.85	\$305.40	\$1,390.33	\$0.00	\$626.12	\$0.00	\$0.00	\$0.00	\$0.00	\$0.00	\$0.00	\$0.00	\$0.00	\$2,321.85	\$0.00
3260 Arrendamiento de maquinaria, otros equip-	\$19,441.60	\$19,441.60	\$0.00	\$0.00	\$0.00	\$0.00	\$0.00	\$0.00	\$0.00	\$0.00	\$0.00	\$0.00	\$0.00	\$19,441.60	\$0.00
3261 Arrendamiento de maquinaria, otros equip-	\$19,441.60	\$19,441.60	\$0.00	\$0.00	\$0.00	\$0.00	\$0.00	\$0.00	\$0.00	\$0.00	\$0.00	\$0.00	\$0.00	\$19,441.60	\$0.00
3300 SERVICIOS DE CONSULTORIAS, CIENTIFIK	\$1,001,949.97	\$107,464.75	\$182,110.22	\$292,192.76	\$116,107.40	\$60,806.54	\$149,640.00	\$0.00	\$49,890.00	\$49,890.00	\$0.00	\$99,700.00	\$0.00	\$1,001,949.97	\$0.00
3330 Servicios de consultoría administrativa, ptc	\$49,890.00	\$1,704.75	\$0.00	\$580.00	\$1,737.68	\$0.00	\$0.00	\$0.00	\$0.00	\$0.00	\$0.00	\$0.00	\$0.00	\$49,890.00	\$0.00
3331 Servicios de consultoría administrativa, ptc	\$49,890.00	\$1,704.75	\$0.00	\$580.00	\$1,737.68	\$0.00	\$0.00	\$0.00	\$0.00	\$0.00	\$0.00	\$0.00	\$0.00	\$49,890.00	\$0.00
3340 Servicios de capacitación	\$952,059.97	\$105,760.00	\$182,110.22	\$291,612.76	\$114,369.72	\$60,806.54	\$149,640.00	\$0.00	\$49,890.00	\$49,890.00	\$0.00	\$99,700.00	\$0.00	\$952,059.97	\$0.00
3341 Servicios de capacitación	\$952,059.97	\$105,760.00	\$182,110.22	\$291,612.76	\$114,369.72	\$60,806.54	\$149,640.00	\$0.00	\$49,890.00	\$49,890.00	\$0.00	\$99,700.00	\$0.00	\$952,059.97	\$0.00

SECRETARIA DE EDUCACION
PUP CA
INSTITUTO TECNOLÓGICO
SUPERIOR
DE RIOVERDE, S.L.P.
C.C.T.24EIT0021



Ucr: Ictecamedina
Rep: rptAnaliticoPresupuestoEgresos_FF

INSTITUTO TECNOLÓGICO SUPERIOR DE RIO VERDE
SAN LUIS POTOSÍ
Analfítico Mensual de Egresos Pagados por Fuente de Financiamiento al 31/dic/2021
(Cifras en pesos y centavos)

Fecha y hora de Impresión: 17/ene/2022 03:45 p.m.

Objeto del Gasto	Presupuesto Vigente	Ene	Feb	Mar	Abr	May	Jun	Jul	Ago	Sep	Oct	Nov	Dic	Total	Diferencia (Vigente - Total)
3360 Servicios de apoyo administrativo, traducido	\$14,328.00	\$0.00	\$0.00	\$0.00	\$14,328.00	\$0.00	\$0.00	\$0.00	\$0.00	\$0.00	\$0.00	\$0.00	\$0.00	\$14,328.00	\$0.00
3361 Servicios de apoyo administrativo, fotocopi	\$14,328.00	\$0.00	\$0.00	\$0.00	\$14,328.00	\$0.00	\$0.00	\$0.00	\$0.00	\$0.00	\$0.00	\$0.00	\$0.00	\$14,328.00	\$0.00
3380 Servicios de vigilancia	\$98,760.00	\$98,760.00	\$49,880.00	\$98,760.00	\$0.00	\$0.00	\$149,640.00	\$0.00	\$49,880.00	\$49,880.00	\$0.00	\$0.00	\$0.00	\$98,760.00	\$0.00
3381 Servicios de vigilancia	\$98,760.00	\$98,760.00	\$49,880.00	\$98,760.00	\$0.00	\$0.00	\$149,640.00	\$0.00	\$49,880.00	\$49,880.00	\$0.00	\$0.00	\$0.00	\$98,760.00	\$0.00
3390 Servicios profesionales, científicos y técnico	\$6,888.18	\$0.00	\$0.00	\$0.00	\$6,888.18	\$0.00	\$0.00	\$0.00	\$0.00	\$0.00	\$0.00	\$0.00	\$0.00	\$6,888.18	\$0.00
3391 Servicios profesionales, científicos y técnico	\$6,888.18	\$0.00	\$0.00	\$0.00	\$6,888.18	\$0.00	\$0.00	\$0.00	\$0.00	\$0.00	\$0.00	\$0.00	\$0.00	\$6,888.18	\$0.00
3400 SERVICIOS FINANCIEROS, BANCARIOS	\$68,393.25	\$67,910.28	\$4,082.04	\$0.00	\$4,221.60	\$0.00	\$3,579.33	\$0.00	\$0.00	\$0.00	\$0.00	\$0.00	\$0.00	\$68,393.25	\$0.00
3410 Servicios financieros y bancarios	\$11,783.27	\$4,121.90	\$4,082.04	\$0.00	\$0.00	\$0.00	\$3,579.33	\$0.00	\$0.00	\$0.00	\$0.00	\$0.00	\$0.00	\$11,783.27	\$0.00
3411 Servicios financieros y bancarios	\$11,783.27	\$4,121.90	\$4,082.04	\$0.00	\$0.00	\$0.00	\$3,579.33	\$0.00	\$0.00	\$0.00	\$0.00	\$0.00	\$0.00	\$11,783.27	\$0.00
3450 Seguro de bienes patrimoniales	\$37,844.38	\$37,844.38	\$0.00	\$0.00	\$0.00	\$0.00	\$0.00	\$0.00	\$0.00	\$0.00	\$0.00	\$0.00	\$0.00	\$37,844.38	\$0.00
3451 Seguro de bienes patrimoniales	\$37,844.38	\$37,844.38	\$0.00	\$0.00	\$0.00	\$0.00	\$0.00	\$0.00	\$0.00	\$0.00	\$0.00	\$0.00	\$0.00	\$37,844.38	\$0.00
3470 Fletes y maniobras	\$19,765.60	\$15,544.00	\$0.00	\$0.00	\$4,221.60	\$0.00	\$0.00	\$0.00	\$0.00	\$0.00	\$0.00	\$0.00	\$0.00	\$19,765.60	\$0.00
3471 Fletes y maniobras	\$19,765.60	\$15,544.00	\$0.00	\$0.00	\$4,221.60	\$0.00	\$0.00	\$0.00	\$0.00	\$0.00	\$0.00	\$0.00	\$0.00	\$19,765.60	\$0.00
3500 SERVICIOS DE INSTALACIÓN, REPARAC	\$893,282.01	\$149,454.28	\$5,512.65	\$162,615.17	\$32,399.99	\$0.00	\$113,400.00	\$0.00	\$56,700.00	\$66,700.00	\$113,400.00	\$0.00	\$0.00	\$893,282.01	\$0.00
3510 Conservación y mantenimiento menor de i	\$71,137.40	\$51,974.20	\$0.00	\$19,163.20	\$0.00	\$0.00	\$0.00	\$0.00	\$0.00	\$0.00	\$0.00	\$0.00	\$0.00	\$71,137.40	\$0.00
3511 Conservación y mantenimiento menor de i	\$71,137.40	\$51,974.20	\$0.00	\$19,163.20	\$0.00	\$0.00	\$0.00	\$0.00	\$0.00	\$0.00	\$0.00	\$0.00	\$0.00	\$71,137.40	\$0.00
3530 Instalación, reparación y mantenimiento de	\$97,180.00	\$97,180.00	\$0.00	\$0.00	\$0.00	\$0.00	\$0.00	\$0.00	\$0.00	\$0.00	\$0.00	\$0.00	\$0.00	\$97,180.00	\$0.00
3531 Instalación, reparación y mantenimiento de	\$97,180.00	\$97,180.00	\$0.00	\$0.00	\$0.00	\$0.00	\$0.00	\$0.00	\$0.00	\$0.00	\$0.00	\$0.00	\$0.00	\$97,180.00	\$0.00
3550 Reparación y mantenimiento de equipo de	\$9,282.65	\$0.00	\$5,512.65	\$3,770.00	\$0.00	\$0.00	\$0.00	\$0.00	\$0.00	\$0.00	\$0.00	\$0.00	\$0.00	\$9,282.65	\$0.00
3551 Reparación y mantenimiento de equipo de	\$9,282.65	\$0.00	\$5,512.65	\$3,770.00	\$0.00	\$0.00	\$0.00	\$0.00	\$0.00	\$0.00	\$0.00	\$0.00	\$0.00	\$9,282.65	\$0.00
3580 Servicios de limpieza y manejo de desech	\$583,196.96	\$0.00	\$0.00	\$97,189.97	\$32,399.99	\$0.00	\$113,400.00	\$0.00	\$56,700.00	\$56,700.00	\$113,400.00	\$0.00	\$0.00	\$583,196.96	\$0.00
3581 Servicios de limpieza y manejo de desech	\$583,196.96	\$0.00	\$0.00	\$97,189.97	\$32,399.99	\$0.00	\$113,400.00	\$0.00	\$56,700.00	\$56,700.00	\$113,400.00	\$0.00	\$0.00	\$583,196.96	\$0.00
3590 Servicios de jardinería y fumigación	\$42,482.00	\$0.00	\$0.00	\$42,482.00	\$0.00	\$0.00	\$0.00	\$0.00	\$0.00	\$0.00	\$0.00	\$0.00	\$0.00	\$42,482.00	\$0.00
3591 Servicios de jardinería y fumigación	\$42,482.00	\$0.00	\$0.00	\$42,482.00	\$0.00	\$0.00	\$0.00	\$0.00	\$0.00	\$0.00	\$0.00	\$0.00	\$0.00	\$42,482.00	\$0.00
3600 SERVICIOS DE COMUNICACIÓN SOCIAL	\$68,668.74	\$2,900.00	\$30,248.74	\$2,900.00	\$22,620.00	\$0.00	\$0.00	\$0.00	\$0.00	\$0.00	\$0.00	\$0.00	\$0.00	\$68,668.74	\$0.00
3620 Difusión por radio, televisión y otros medio	\$68,668.74	\$2,900.00	\$30,248.74	\$2,900.00	\$22,620.00	\$0.00	\$0.00	\$0.00	\$0.00	\$0.00	\$0.00	\$0.00	\$0.00	\$68,668.74	\$0.00
3621 Difusión por radio, televisión y otros medio	\$68,668.74	\$2,900.00	\$30,248.74	\$2,900.00	\$22,620.00	\$0.00	\$0.00	\$0.00	\$0.00	\$0.00	\$0.00	\$0.00	\$0.00	\$68,668.74	\$0.00
3700 SERVICIOS DE TRASLADOS Y VIÁTICOS	\$34,557.44	\$13,163.62	\$11,597.49	\$7,596.32	\$2,227.01	\$0.00	\$0.00	\$0.00	\$0.00	\$0.00	\$0.00	\$0.00	\$0.00	\$34,557.44	\$0.00
3720 Pasajes terrestres	\$1,740.00	\$0.00	\$0.00	\$1,035.00	\$707.00	\$0.00	\$0.00	\$0.00	\$0.00	\$0.00	\$0.00	\$0.00	\$0.00	\$1,740.00	\$0.00
3721 Pasajes terrestres	\$1,740.00	\$0.00	\$0.00	\$1,035.00	\$707.00	\$0.00	\$0.00	\$0.00	\$0.00	\$0.00	\$0.00	\$0.00	\$0.00	\$1,740.00	\$0.00
3750 Viáticos en el país	\$30,956.44	\$13,002.62	\$9,667.49	\$6,536.32	\$1,520.01	\$0.00	\$0.00	\$0.00	\$0.00	\$0.00	\$0.00	\$0.00	\$0.00	\$30,956.44	\$0.00
3751 Viáticos en el país	\$30,956.44	\$13,002.62	\$9,667.49	\$6,536.32	\$1,520.01	\$0.00	\$0.00	\$0.00	\$0.00	\$0.00	\$0.00	\$0.00	\$0.00	\$30,956.44	\$0.00
3790 Otros servicios de traslado y hospedaje	\$1,861.00	\$161.00	\$1,700.00	\$0.00	\$0.00	\$0.00	\$0.00	\$0.00	\$0.00	\$0.00	\$0.00	\$0.00	\$0.00	\$1,861.00	\$0.00
3791 Otros servicios de traslado y hospedaje	\$1,861.00	\$161.00	\$1,700.00	\$0.00	\$0.00	\$0.00	\$0.00	\$0.00	\$0.00	\$0.00	\$0.00	\$0.00	\$0.00	\$1,861.00	\$0.00
3800 SERVICIOS OFICIALES	\$2,459.20	\$1,508.00	\$851.20	\$0.00	\$0.00	\$0.00	\$0.00	\$0.00	\$0.00	\$0.00	\$0.00	\$0.00	\$0.00	\$2,459.20	\$0.00
3820 Gastos de orden social y cultural	\$2,459.20	\$1,508.00	\$851.20	\$0.00	\$0.00	\$0.00	\$0.00	\$0.00	\$0.00	\$0.00	\$0.00	\$0.00	\$0.00	\$2,459.20	\$0.00
3821 Gastos de orden social y cultural	\$2,459.20	\$1,508.00	\$851.20	\$0.00	\$0.00	\$0.00	\$0.00	\$0.00	\$0.00	\$0.00	\$0.00	\$0.00	\$0.00	\$2,459.20	\$0.00
3900 OTROS SERVICIOS GENERALES	\$53,277.00	\$0.00	\$0.00	\$42,539.00	\$10,738.00	\$0.00	\$0.00	\$0.00	\$0.00	\$0.00	\$0.00	\$0.00	\$0.00	\$53,277.00	\$0.00
3920 Impuestos y derechos	\$53,277.00	\$0.00	\$0.00	\$42,539.00	\$10,738.00	\$0.00	\$0.00	\$0.00	\$0.00	\$0.00	\$0.00	\$0.00	\$0.00	\$53,277.00	\$0.00
3921 Impuestos y derechos	\$53,277.00	\$0.00	\$0.00	\$42,539.00	\$10,738.00	\$0.00	\$0.00	\$0.00	\$0.00	\$0.00	\$0.00	\$0.00	\$0.00	\$53,277.00	\$0.00

SECRETARÍA DE EDUCACIÓN
PÚBLICA
INSTITUTO TECNOLÓGICO
SUPERIOR
DE RIOVERDE, S.L.P.
C.C.1.24EIT00021



Ucr: Indetecmedina
 Rep: rptAnaliticoPresupuestoEgresos_FF

INSTITUTO TECNOLÓGICO SUPERIOR DE RIO VERDE

SAN LUIS POTOSÍ

Analfítico Mensual de Egresos Pagados por Fuente de Financiamiento al 31/dici/2021

(Cifras en pesos y centavos)

Fecha y hora de Impresión

17/Ene/2022 03:45 p.m.

Objeto del Gasto	Presupuesto Vigente	Ene	Feb	Mar	Abr	May	Jun	Jul	Ago	Sep	Oct	Nov	Dic	Total	Diferencia (Vigente - Total)
5000 BIENES MUEBLES, INMUEBLES E INMOBILIARIO Y EQUIPO DE ADMINISTRACIÓN	\$43,700.00	\$0.00	\$0.00	\$0.00	\$0.00	\$0.00	\$0.00	\$0.00	\$0.00	\$0.00	\$0.00	\$0.00	\$43,700.00	\$43,700.00	\$0.00
5100 Mobiliario y equipo de administración	\$43,700.00	\$0.00	\$0.00	\$0.00	\$0.00	\$0.00	\$0.00	\$0.00	\$0.00	\$0.00	\$0.00	\$0.00	\$43,700.00	\$43,700.00	\$0.00
5151 Equipo de cómputo y de tecnologías de la información	\$43,700.00	\$0.00	\$0.00	\$0.00	\$0.00	\$0.00	\$0.00	\$0.00	\$0.00	\$0.00	\$0.00	\$0.00	\$43,700.00	\$43,700.00	\$0.00
RECURSOS FEDERALES	\$21,365,766.00	\$1,420,071.49	\$1,465,667.25	\$2,345,243.39	\$1,339,229.66	\$1,745,034.00	\$1,871,435.93	\$2,273,499.23	\$1,929,059.56	\$2,344,287.51	\$86,063.05	\$679,602.41	\$3,053,911.32	\$21,365,766.00	\$0.00

P RECURSOS PROPIOS

1000 SERVICIOS PERSONALES	\$68,922.88	\$0.00	\$0.00	\$0.00	\$0.00	\$0.00	\$0.00	\$0.00	\$68,922.88	\$0.00	\$0.00	\$0.00	\$0.00	\$68,922.88	\$0.00
1500 OTRAS PRESTACIONES SOCIALES Y EC	\$68,922.88	\$0.00	\$0.00	\$0.00	\$0.00	\$0.00	\$0.00	\$0.00	\$68,922.88	\$0.00	\$0.00	\$0.00	\$0.00	\$68,922.88	\$0.00
1550 Otras prestaciones contractuales	\$68,922.88	\$0.00	\$0.00	\$0.00	\$0.00	\$0.00	\$0.00	\$0.00	\$68,922.88	\$0.00	\$0.00	\$0.00	\$0.00	\$68,922.88	\$0.00
1557 Apoyo administrativo sindical	\$68,922.88	\$0.00	\$0.00	\$0.00	\$0.00	\$0.00	\$0.00	\$0.00	\$68,922.88	\$0.00	\$0.00	\$0.00	\$0.00	\$68,922.88	\$0.00
2000 MATERIALES Y SUMINISTROS	\$6,374,075.26	\$611,900.54	\$673,799.59	\$496,594.35	\$135,465.53	\$334,672.46	\$406,976.00	\$17,602.70	\$227,785.81	\$691,757.84	\$86,538.70	\$59,430.59	\$6,915.37	\$4,161,106.38	\$1,222,968.88
2100 MATERIALES DE ADMINISTRACIÓN, EN	\$2,702,091.77	\$160,743.46	\$394,561.26	\$171,036.53	\$67,047.61	\$171,240.60	\$377,029.15	\$0.00	\$66,292.88	\$637,927.84	\$57,174.70	\$39,462.50	\$28.00	\$2,332,446.42	\$380,156.35
2110 Materiales, útiles y equipos menores de oficina	\$702,819.65	\$66,815.83	\$104,969.54	\$78,465.21	\$13,481.60	\$0.00	\$90,740.00	\$0.00	\$15,276.87	\$10,230.00	\$19,034.70	\$20,170.50	\$28.00	\$579,244.25	\$323,572.40
2111 Materiales, útiles y equipos menores de oficina	\$702,819.65	\$66,815.83	\$104,969.54	\$78,465.21	\$13,481.60	\$0.00	\$90,740.00	\$0.00	\$15,276.87	\$10,230.00	\$19,034.70	\$20,170.50	\$28.00	\$579,244.25	\$323,572.40
2140 Materiales, útiles y equipos menores de enseñanza	\$242,059.60	\$40,722.09	\$20,412.70	\$28,534.29	\$24,059.97	\$9,900.00	\$29,000.00	\$0.00	\$49,731.40	\$25,519.94	\$9,476.50	\$0.00	\$0.00	\$237,356.88	\$4,702.71
2141 Materiales, útiles y equipos menores de enseñanza	\$242,059.60	\$40,722.09	\$20,412.70	\$28,534.29	\$24,059.97	\$9,900.00	\$29,000.00	\$0.00	\$49,731.40	\$25,519.94	\$9,476.50	\$0.00	\$0.00	\$237,356.88	\$4,702.71
2150 Material impreso e información digital	\$1,434,247.50	\$0.00	\$203,916.00	\$10,007.00	\$28,116.00	\$161,340.50	\$245,456.00	\$0.00	\$1,044.00	\$770,367.90	\$0.00	\$0.00	\$0.00	\$1,421,247.50	\$13,000.00
2151 Material impreso e información digital	\$1,434,247.50	\$0.00	\$203,916.00	\$10,007.00	\$28,116.00	\$161,340.50	\$245,456.00	\$0.00	\$1,044.00	\$770,367.90	\$0.00	\$0.00	\$0.00	\$1,421,247.50	\$13,000.00
2160 Material de limpieza	\$365,017.64	\$63,175.57	\$45,895.89	\$54,002.03	\$0.00	\$0.00	\$96,120.00	\$0.00	\$30,238.41	\$31,810.00	\$28,603.50	\$19,292.00	\$0.00	\$328,137.40	\$38,880.24
2161 Material de limpieza	\$365,017.64	\$63,175.57	\$45,895.89	\$54,002.03	\$0.00	\$0.00	\$96,120.00	\$0.00	\$30,238.41	\$31,810.00	\$28,603.50	\$19,292.00	\$0.00	\$328,137.40	\$38,880.24
2170 Materiales y útiles de enseñanza	\$15,460.38	\$0.00	\$9,357.16	\$0.00	\$390.04	\$0.00	\$5,713.18	\$0.00	\$0.00	\$0.00	\$0.00	\$0.00	\$0.00	\$15,460.38	\$0.00
2171 Materiales y útiles de enseñanza	\$15,460.38	\$0.00	\$9,357.16	\$0.00	\$390.04	\$0.00	\$5,713.18	\$0.00	\$0.00	\$0.00	\$0.00	\$0.00	\$0.00	\$15,460.38	\$0.00
2200 ALIMENTOS Y UTENSIARIOS	\$446,441.24	\$0.00	\$7,598.85	\$1,281.00	\$14,126.88	\$8,210.00	\$8,880.01	\$1,103.20	\$2,766.76	\$0.00	\$0.00	\$0.00	\$0.00	\$48,441.24	\$400,000.00
2210 Productos alimenticios para personas	\$446,441.24	\$0.00	\$7,598.85	\$1,281.00	\$14,126.88	\$8,210.00	\$8,880.01	\$1,103.20	\$2,766.76	\$0.00	\$0.00	\$0.00	\$0.00	\$48,441.24	\$400,000.00
2211 Productos alimenticios para personas	\$446,441.24	\$0.00	\$7,598.85	\$1,281.00	\$14,126.88	\$8,210.00	\$8,880.01	\$1,103.20	\$2,766.76	\$0.00	\$0.00	\$0.00	\$0.00	\$48,441.24	\$400,000.00
2400 MATERIALES Y ARTICULOS DE CONSTRUCCIÓN	\$805,007.10	\$183,570.70	\$232,924.33	\$201,042.56	\$63,781.04	\$30,409.40	\$23,066.51	\$16,399.59	\$24,874.77	\$9,750.00	\$0.00	\$9,979.00	\$2,332.99	\$795,107.10	\$9,900.00
2410 Productos minerales no metálicos	\$81,855.40	\$0.00	\$0.00	\$0.00	\$32,132.00	\$30,409.40	\$19,314.00	\$0.00	\$0.00	\$0.00	\$0.00	\$0.00	\$0.00	\$81,855.40	\$0.00
2411 Productos minerales no metálicos	\$81,855.40	\$0.00	\$0.00	\$0.00	\$32,132.00	\$30,409.40	\$19,314.00	\$0.00	\$0.00	\$0.00	\$0.00	\$0.00	\$0.00	\$81,855.40	\$0.00
2420 Cemento y productos de concreto	\$19,452.17	\$13,005.92	\$0.00	\$446.25	\$0.00	\$0.00	\$0.00	\$0.00	\$0.00	\$0.00	\$0.00	\$0.00	\$0.00	\$13,452.17	\$0.00
2421 Cemento y productos de concreto	\$19,452.17	\$13,005.92	\$0.00	\$446.25	\$0.00	\$0.00	\$0.00	\$0.00	\$0.00	\$0.00	\$0.00	\$0.00	\$0.00	\$13,452.17	\$0.00
2430 Cal, yeso y productos de yeso	\$24,829.51	\$7,753.44	\$0.00	\$6,521.30	\$0.00	\$0.00	\$0.00	\$0.00	\$8,554.77	\$0.00	\$0.00	\$0.00	\$0.00	\$24,829.51	\$0.00
2431 Cal, yeso y productos de yeso	\$24,829.51	\$7,753.44	\$0.00	\$6,521.30	\$0.00	\$0.00	\$0.00	\$0.00	\$8,554.77	\$0.00	\$0.00	\$0.00	\$0.00	\$24,829.51	\$0.00
2450 Vidrio y productos de vidrio	\$0.00	\$0.00	\$9,327.62	\$0.00	\$0.00	\$0.00	\$0.00	\$0.00	\$0.00	\$0.00	\$0.00	\$0.00	\$0.00	\$9,327.62	\$0.00
2451 Vidrio y productos de vidrio	\$0.00	\$0.00	\$9,327.62	\$0.00	\$0.00	\$0.00	\$0.00	\$0.00	\$0.00	\$0.00	\$0.00	\$0.00	\$0.00	\$9,327.62	\$0.00
2460 Material eléctrico y electrónico	\$166,359.66	\$0.00	\$99,426.35	\$42,855.70	\$20,177.04	\$0.00	\$0.00	\$0.00	\$0.00	\$0.00	\$0.00	\$0.00	\$0.00	\$166,359.66	\$0.00
2461 Material eléctrico y electrónico	\$166,359.66	\$0.00	\$99,426.35	\$42,855.70	\$20,177.04	\$0.00	\$0.00	\$0.00	\$0.00	\$0.00	\$0.00	\$0.00	\$0.00	\$166,359.66	\$0.00
2470 Artículos metálicos para la construcción	\$166,773.00	\$0.00	\$43,877.84	\$68,325.89	\$221.07	\$0.00	\$0.00	\$12,809.00	\$0.00	\$0.00	\$0.00	\$0.00	\$0.00	\$166,773.00	\$0.00
2471 Artículos metálicos para la construcción	\$166,773.00	\$0.00	\$43,877.84	\$68,325.89	\$221.07	\$0.00	\$0.00	\$12,809.00	\$0.00	\$0.00	\$0.00	\$0.00	\$0.00	\$166,773.00	\$0.00

SECRETARÍA DE EDUCACIÓN
 PÚBLICA
 INSTITUTO TECNOLÓGICO
 SUPERIOR DE RIOVERDE, S.L.P.
 C.C.T.24EIT00021



Usu: seledimedina
 Rep: rptAnaliticoPresupuestoEgresos_FF

INSTITUTO TECNOLÓGICO SUPERIOR DE RIO VERDE
SAN LUIS POTOSÍ
Análisis Mensual de Egresos Pagados por Fuente de Financiamiento al 31/dic/2021
 (Cifras en pesos y centavos)

Fecha y 17/ene/2022
 hora de Impresión 03:45 p.m.

Objeto del Gasto	Presupuesto Vigente	Ene	Feb	Mar	Abr	May	Jun	Jul	Ago	Sep	Oct	Nov	Dic	Total	Diferencia (Vigente - Total)
2480 Materiales complementarios	\$285,375.50	\$108,014.06	\$85,715.21	\$75,993.24	\$0.00	\$0.00	\$0.00	\$0.00	\$13,320.00	\$0.00	\$0.00	\$0.00	\$2,332.99	\$285,375.50	\$0.00
2481 Materiales complementarios	\$285,375.50	\$108,014.06	\$85,715.21	\$75,993.24	\$0.00	\$0.00	\$0.00	\$0.00	\$13,320.00	\$0.00	\$0.00	\$0.00	\$2,332.99	\$285,375.50	\$0.00
2490 Otros materiales y artículos de construcción	\$84,024.72	\$0.00	\$24,574.11	\$14,500.18	\$1,230.93	\$0.00	\$0.00	\$3,990.50	\$0.00	\$9,750.00	\$0.00	\$9,979.00	\$0.00	\$84,024.72	\$0.00
2491 Otros materiales y artículos de construcción	\$84,024.72	\$0.00	\$24,574.11	\$14,500.18	\$1,230.93	\$0.00	\$0.00	\$3,990.50	\$0.00	\$9,750.00	\$0.00	\$9,979.00	\$0.00	\$84,024.72	\$0.00
2500 PRODUCTOS QUÍMICOS, FARMACÉUTIC	\$244,366.39	\$19,492.16	\$86,174.75	\$3,712.15	\$0.00	\$29,228.00	\$0.00	\$0.00	\$44,711.49	\$29,000.00	\$0.00	\$0.00	\$47.84	\$214,366.39	\$30,000.00
2520 Fertilizantes, pesticidas y otros agroquímicos	\$120,646.00	\$0.00	\$0.00	\$0.00	\$0.00	\$28,300.00	\$0.00	\$0.00	\$33,346.00	\$29,000.00	\$0.00	\$0.00	\$0.00	\$80,646.00	\$30,000.00
2521 Fertilizantes, pesticidas y otros agroquímicos	\$120,646.00	\$0.00	\$0.00	\$0.00	\$0.00	\$28,300.00	\$0.00	\$0.00	\$33,346.00	\$29,000.00	\$0.00	\$0.00	\$0.00	\$80,646.00	\$30,000.00
2530 Medicinas y productos farmacéuticos	\$2,450.00	\$0.00	\$2,450.00	\$0.00	\$0.00	\$0.00	\$0.00	\$0.00	\$0.00	\$0.00	\$0.00	\$0.00	\$0.00	\$2,450.00	\$0.00
2531 Medicinas y productos farmacéuticos	\$2,450.00	\$0.00	\$2,450.00	\$0.00	\$0.00	\$0.00	\$0.00	\$0.00	\$0.00	\$0.00	\$0.00	\$0.00	\$0.00	\$2,450.00	\$0.00
2540 Materiales, accesorios y suministros médicos	\$18,560.00	\$0.00	\$18,560.00	\$0.00	\$0.00	\$0.00	\$0.00	\$0.00	\$0.00	\$0.00	\$0.00	\$0.00	\$0.00	\$18,560.00	\$0.00
2541 Materiales, accesorios y suministros médicos	\$18,560.00	\$0.00	\$18,560.00	\$0.00	\$0.00	\$0.00	\$0.00	\$0.00	\$0.00	\$0.00	\$0.00	\$0.00	\$0.00	\$18,560.00	\$0.00
2550 Materiales, accesorios y suministros de laboratorio	\$45,677.03	\$9,311.73	\$19,287.80	\$17,077.50	\$0.00	\$0.00	\$0.00	\$0.00	\$0.00	\$0.00	\$0.00	\$0.00	\$0.00	\$18,560.00	\$0.00
2551 Materiales, accesorios y suministros de laboratorio	\$45,677.03	\$9,311.73	\$19,287.80	\$17,077.50	\$0.00	\$0.00	\$0.00	\$0.00	\$0.00	\$0.00	\$0.00	\$0.00	\$0.00	\$18,560.00	\$0.00
2560 Fibras sintéticas, hules, plásticos y derivados	\$57,033.36	\$10,180.43	\$17,876.95	\$18,634.65	\$0.00	\$928.00	\$0.00	\$0.00	\$11,365.49	\$0.00	\$0.00	\$0.00	\$47.84	\$45,677.03	\$0.00
2561 Fibras sintéticas, hules, plásticos y derivados	\$57,033.36	\$10,180.43	\$17,876.95	\$18,634.65	\$0.00	\$928.00	\$0.00	\$0.00	\$11,365.49	\$0.00	\$0.00	\$0.00	\$47.84	\$45,677.03	\$0.00
2600 COMBUSTIBLES, LUBRICANTES Y ADIT	\$74,182.01	\$9,148.79	\$9.00	\$0.00	\$0.00	\$0.00	\$0.00	\$0.00	\$4,988.99	\$0.00	\$0.00	\$0.00	\$47.84	\$67,033.36	\$0.00
2610 Combustibles, lubricantes y aditivos	\$74,182.01	\$9,148.79	\$9.00	\$0.00	\$0.00	\$0.00	\$0.00	\$0.00	\$4,988.99	\$0.00	\$0.00	\$0.00	\$47.84	\$67,033.36	\$0.00
2611 Combustibles, lubricantes y aditivos	\$74,182.01	\$9,148.79	\$9.00	\$0.00	\$0.00	\$0.00	\$0.00	\$0.00	\$4,988.99	\$0.00	\$0.00	\$0.00	\$47.84	\$67,033.36	\$0.00
2700 VESTUARIO, BLANCOS, PRENDAS DE P	\$569,329.94	\$188,342.00	\$45,391.25	\$55,311.64	\$0.00	\$3,929.45	\$0.00	\$0.00	\$21,667.60	\$15,000.00	\$19,869.00	\$0.00	\$0.00	\$389,229.94	\$0.00
2710 Vestuario y uniformes	\$180,370.24	\$53,597.49	\$45,391.25	\$55,311.64	\$0.00	\$3,929.45	\$0.00	\$0.00	\$21,667.60	\$15,000.00	\$19,869.00	\$0.00	\$0.00	\$180,370.24	\$0.00
2711 Vestuario y uniformes	\$180,370.24	\$53,597.49	\$45,391.25	\$55,311.64	\$0.00	\$3,929.45	\$0.00	\$0.00	\$21,667.60	\$15,000.00	\$19,869.00	\$0.00	\$0.00	\$180,370.24	\$0.00
2720 Prendas de seguridad y protección personal	\$12,600.99	\$3,775.85	\$0.00	\$8,825.14	\$0.00	\$0.00	\$0.00	\$0.00	\$0.00	\$0.00	\$0.00	\$0.00	\$0.00	\$12,600.99	\$0.00
2721 Prendas de seguridad y protección personal	\$12,600.99	\$3,775.85	\$0.00	\$8,825.14	\$0.00	\$0.00	\$0.00	\$0.00	\$0.00	\$0.00	\$0.00	\$0.00	\$0.00	\$12,600.99	\$0.00
2730 Artículos deportivos	\$368,368.71	\$90,968.66	\$0.00	\$8,825.14	\$0.00	\$0.00	\$0.00	\$0.00	\$0.00	\$0.00	\$0.00	\$0.00	\$0.00	\$12,600.99	\$0.00
2731 Artículos deportivos	\$368,368.71	\$90,968.66	\$0.00	\$8,825.14	\$0.00	\$0.00	\$0.00	\$0.00	\$0.00	\$0.00	\$0.00	\$0.00	\$0.00	\$12,600.99	\$0.00
2900 HERRAMIENTAS, REPARACIONES Y ACCI	\$439,146.83	\$103,632.46	\$146,192.12	\$33,976.47	\$530.00	\$11,855.52	\$0.00	\$0.00	\$35,866.52	\$0.00	\$9,725.00	\$0.00	\$0.00	\$186,355.71	\$0.00
2920 Refacciones y accesorios menores de edificios	\$6,935.00	\$0.00	\$0.00	\$0.00	\$0.00	\$6,935.00	\$0.00	\$0.00	\$0.00	\$0.00	\$0.00	\$0.00	\$0.00	\$6,935.00	\$0.00
2921 Refacciones y accesorios menores de edificios	\$6,935.00	\$0.00	\$0.00	\$0.00	\$0.00	\$6,935.00	\$0.00	\$0.00	\$0.00	\$0.00	\$0.00	\$0.00	\$0.00	\$6,935.00	\$0.00
2940 Refacciones y accesorios menores de equipo	\$400,628.64	\$93,897.33	\$118,325.10	\$25,045.47	\$590.00	\$0.00	\$0.00	\$0.00	\$35,866.52	\$0.00	\$9,725.00	\$0.00	\$0.00	\$273,069.42	\$0.00
2941 Refacciones y accesorios menores de equipo	\$400,628.64	\$93,897.33	\$118,325.10	\$25,045.47	\$590.00	\$0.00	\$0.00	\$0.00	\$35,866.52	\$0.00	\$9,725.00	\$0.00	\$0.00	\$273,069.42	\$0.00
2960 Refacciones y accesorios menores de equipo	\$67,565.29	\$19,765.07	\$26,867.02	\$8,930.00	\$0.00	\$0.00	\$0.00	\$0.00	\$0.00	\$0.00	\$0.00	\$0.00	\$0.00	\$65,562.09	\$0.00
2961 Refacciones y accesorios menores de equipo	\$67,565.29	\$19,765.07	\$26,867.02	\$8,930.00	\$0.00	\$0.00	\$0.00	\$0.00	\$0.00	\$0.00	\$0.00	\$0.00	\$0.00	\$65,562.09	\$0.00
2990 Refacciones y accesorios menores otros bienes	\$4,720.00	\$0.00	\$0.00	\$0.00	\$0.00	\$4,720.00	\$0.00	\$0.00	\$0.00	\$0.00	\$0.00	\$0.00	\$0.00	\$4,720.00	\$0.00
2991 Refacciones y accesorios menores otros bienes	\$4,720.00	\$0.00	\$0.00	\$0.00	\$0.00	\$4,720.00	\$0.00	\$0.00	\$0.00	\$0.00	\$0.00	\$0.00	\$0.00	\$4,720.00	\$0.00
3000 SERVICIOS GENERALES	\$5,743,624.32	\$463,171.44	\$290,458.67	\$447,621.91	\$68,299.28	\$437,389.29	\$39,040.00	\$179,222.00	\$446,239.67	\$154,161.43	\$58,096.60	\$149,965.00	\$107,119.01	\$2,830,768.31	\$2,912,856.01
3100 SERVICIOS BÁSICOS	\$15,100.00	\$0.00	\$1,500.00	\$0.00	\$0.00	\$0.00	\$0.00	\$0.00	\$0.00	\$12,004.10	\$0.00	\$0.00	\$389.00	\$16,776.10	\$0.00
3120 Gas	\$1,500.00	\$0.00	\$1,500.00	\$0.00	\$0.00	\$0.00	\$0.00	\$0.00	\$0.00	\$12,004.10	\$0.00	\$0.00	\$389.00	\$16,776.10	\$0.00
3121 Gas	\$1,500.00	\$0.00	\$1,500.00	\$0.00	\$0.00	\$0.00	\$0.00	\$0.00	\$0.00	\$12,004.10	\$0.00	\$0.00	\$389.00	\$16,776.10	\$0.00
3140 Telefonía tradicional	\$13,171.10	\$0.00	\$0.00	\$0.00	\$0.00	\$0.00	\$0.00	\$0.00	\$0.00	\$0.00	\$0.00	\$0.00	\$0.00	\$13,171.10	\$0.00
3141 Telefonía tradicional	\$13,171.10	\$0.00	\$0.00	\$0.00	\$0.00	\$0.00	\$0.00	\$0.00	\$0.00	\$0.00	\$0.00	\$0.00	\$0.00	\$13,171.10	\$0.00

SECRETARÍA DE EDUCACIÓN
INSTITUTO TECNOLÓGICO SUPERIOR
 DE RIOVERDE, S.L.P.
 C.C. T2411101794



Lic: licitemedina
Rep rptAnaliticoPresupuestoEgresos_FF

INSTITUTO TECNOLÓGICO SUPERIOR DE RIO VERDE
SAN LUIS POTOSÍ
Análisis Mensual de Egresos Pagados por Fuente de Financiamiento al 31/dic/2021
(Cifras en pesos y centavos)

Fecha y hora de impresión 17/ene/2022 03:45 p.m.

Objeto del Gasto	Presupuesto Vigente	Ene	Feb	Mar	Abr	May	Jun	Jul	Ago	Sep	Oct	Nov	Dic	Total	Diferencia (Vigente - Total)
3150 Telefonía celular	\$988.00	\$0.00	\$0.00	\$0.00	\$988.00	\$0.00	\$0.00	\$0.00	\$0.00	\$0.00	\$0.00	\$0.00	\$0.00	\$988.00	\$0.00
3151 Telefonía celular	\$988.00	\$0.00	\$0.00	\$0.00	\$988.00	\$0.00	\$0.00	\$0.00	\$0.00	\$0.00	\$0.00	\$0.00	\$0.00	\$988.00	\$0.00
3180 Servicios postales y telefónicos	\$511.00	\$0.00	\$0.00	\$0.00	\$511.00	\$0.00	\$0.00	\$0.00	\$0.00	\$0.00	\$0.00	\$0.00	\$0.00	\$511.00	\$0.00
3181 Servicios postales y telefónicos	\$511.00	\$0.00	\$0.00	\$0.00	\$511.00	\$0.00	\$0.00	\$0.00	\$0.00	\$0.00	\$0.00	\$0.00	\$0.00	\$511.00	\$0.00
3200 SERVICIOS DE ARRENDAMIENTO	\$42,789.51	\$0.00	\$17,087.50	\$5,000.01	\$0.00	\$6,352.00	\$0.00	\$12,350.00	\$0.00	\$0.00	\$0.00	\$0.00	\$0.00	\$42,789.51	\$0.00
3250 Arrendamiento de equipo de transporte	\$8,352.00	\$0.00	\$0.00	\$0.00	\$0.00	\$8,352.00	\$0.00	\$0.00	\$0.00	\$0.00	\$0.00	\$0.00	\$0.00	\$8,352.00	\$0.00
3251 Arrendamiento de equipo de transporte	\$8,352.00	\$0.00	\$0.00	\$0.00	\$0.00	\$8,352.00	\$0.00	\$0.00	\$0.00	\$0.00	\$0.00	\$0.00	\$0.00	\$8,352.00	\$0.00
3290 Otros arrendamientos	\$34,437.51	\$0.00	\$17,087.50	\$5,000.01	\$0.00	\$0.00	\$0.00	\$12,350.00	\$0.00	\$0.00	\$0.00	\$0.00	\$0.00	\$34,437.51	\$0.00
3291 Otros arrendamientos	\$34,437.51	\$0.00	\$17,087.50	\$5,000.01	\$0.00	\$0.00	\$0.00	\$12,350.00	\$0.00	\$0.00	\$0.00	\$0.00	\$0.00	\$34,437.51	\$0.00
3300 SERVICIOS PROFESIONALES, CIENTÍFIC	\$2,394,273.26	\$46,432.56	\$25,246.14	\$133,965.00	\$1,789.73	\$165,079.26	\$0.00	\$43,200.00	\$176,421.24	\$88,732.33	\$0.00	\$66,682.00	\$20,920.00	\$737,471.26	\$1,636,802.00
3330 Servicios de consultoría administrativa, ptc	\$213,287.07	\$0.00	\$1,784.39	\$56,100.00	\$1,789.73	\$31,860.62	\$0.00	\$0.00	\$23,548.00	\$88,732.33	\$0.00	\$0.00	\$9,442.00	\$213,287.07	\$0.00
3340 Servicios de consultoría administrativa, ptc	\$2,146,297.55	\$45,432.56	\$23,461.75	\$48,865.00	\$1,789.73	\$117,500.00	\$0.00	\$43,200.00	\$152,873.24	\$0.00	\$0.00	\$66,682.00	\$11,478.00	\$2,146,297.55	\$0.00
3341 Servicios de capacitación	\$0,688.64	\$0.00	\$0.00	\$0.00	\$0.00	\$117,500.00	\$0.00	\$0.00	\$0.00	\$0.00	\$0.00	\$0.00	\$0.00	\$117,500.00	\$0.00
3380 Servicios de apoyo administrativo, traducci	\$5,688.64	\$0.00	\$0.00	\$0.00	\$0.00	\$5,688.64	\$0.00	\$0.00	\$0.00	\$0.00	\$0.00	\$0.00	\$0.00	\$5,688.64	\$0.00
3390 Servicios de apoyo administrativo, fotocopi	\$29,000.00	\$0.00	\$0.00	\$29,000.00	\$0.00	\$0.00	\$0.00	\$0.00	\$0.00	\$0.00	\$0.00	\$0.00	\$0.00	\$29,000.00	\$0.00
3391 Servicios de vigilancia	\$29,000.00	\$0.00	\$0.00	\$29,000.00	\$0.00	\$0.00	\$0.00	\$0.00	\$0.00	\$0.00	\$0.00	\$0.00	\$0.00	\$29,000.00	\$0.00
3500 SERVICIOS DE INSTALACIÓN, REPARAC	\$1,896,481.83	\$264,420.66	\$144,791.06	\$223,763.20	\$52,668.00	\$189,266.00	\$0.00	\$96,780.00	\$179,051.96	\$42,400.00	\$29,336.60	\$10,025.00	\$0.00	\$1,232,624.42	\$663,857.41
3510 Conservación y mantenimiento menor de li	\$945,434.28	\$214,156.66	\$117,220.90	\$196,642.75	\$51,968.00	\$55,912.00	\$0.00	\$72,050.00	\$55,443.94	\$31,900.00	\$9,780.00	\$0.00	\$0.00	\$805,074.26	\$140,360.00
3520 Instalación, reparación y mantenimiento de i	\$96,392.19	\$10,005.58	\$0.00	\$18,840.45	\$0.00	\$6,800.00	\$0.00	\$0.00	\$17,823.16	\$0.00	\$6,823.00	\$0.00	\$0.00	\$66,392.19	\$0.00
3521 Instalación, reparación y mantenimiento de i	\$132,463.46	\$20,575.22	\$0.00	\$18,840.45	\$0.00	\$6,800.00	\$0.00	\$0.00	\$77,674.66	\$0.00	\$0.00	\$0.00	\$0.00	\$66,392.19	\$0.00
3530 Instalación, reparación y mantenimiento de i	\$93,644.60	\$0.00	\$18,414.60	\$0.00	\$0.00	\$0.00	\$0.00	\$0.00	\$77,674.66	\$0.00	\$0.00	\$0.00	\$0.00	\$93,644.60	\$0.00
3540 Instalación, reparación y mantenimiento de i	\$53,644.60	\$0.00	\$18,414.60	\$0.00	\$0.00	\$0.00	\$0.00	\$0.00	\$77,674.66	\$0.00	\$0.00	\$0.00	\$0.00	\$53,644.60	\$0.00
3550 Reparación y mantenimiento de equipo de	\$600,000.00	\$0.00	\$0.00	\$0.00	\$0.00	\$0.00	\$0.00	\$24,730.00	\$0.00	\$10,500.00	\$0.00	\$0.00	\$0.00	\$63,444.60	\$536,555.40
3551 Instalación, reparación y mantenimiento de	\$2,000.00	\$0.00	\$0.00	\$0.00	\$0.00	\$0.00	\$0.00	\$0.00	\$0.00	\$0.00	\$0.00	\$0.00	\$0.00	\$2,000.00	\$0.00
3570 Instalación, reparación y mantenimiento de	\$5,300.00	\$0.00	\$0.00	\$5,300.00	\$0.00	\$0.00	\$0.00	\$0.00	\$0.00	\$0.00	\$0.00	\$0.00	\$0.00	\$5,300.00	\$0.00
3580 Servicios de limpieza y manejo de desech	\$189.00	\$0.00	\$0.00	\$0.00	\$0.00	\$0.00	\$0.00	\$0.00	\$0.00	\$0.00	\$0.00	\$0.00	\$0.00	\$189.00	\$0.00
3590 Servicios de jardinería y fumigación	\$190,038.27	\$19,883.17	\$8,125.50	\$0.00	\$0.00	\$123,656.00	\$0.00	\$0.00	\$27,840.00	\$0.00	\$0.00	\$189.00	\$0.00	\$190,038.27	\$0.00
3591 Servicios de jardinería y fumigación	\$190,038.27	\$19,883.17	\$8,125.50	\$0.00	\$0.00	\$123,656.00	\$0.00	\$0.00	\$27,840.00	\$0.00	\$0.00	\$189.00	\$0.00	\$190,038.27	\$0.00
3600 SERVICIOS DE COMUNICACIÓN SOCIAL	\$1,082,279.35	\$443,316.22	\$99,112.53	\$84,673.70	\$0.00	\$68,970.00	\$22,040.00	\$0.00	\$94,846.70	\$11,025.00	\$28,760.00	\$39,236.00	\$0.00	\$650,181.15	\$432,098.20
3620 Difusión por radio, televisión y otros medio	\$1,082,279.35	\$443,316.22	\$99,112.53	\$84,673.70	\$0.00	\$68,970.00	\$22,040.00	\$0.00	\$94,846.70	\$11,025.00	\$28,760.00	\$39,236.00	\$0.00	\$650,181.15	\$432,098.20
3700 SERVICIOS DE TRASLADOS Y VIÁTICOS	\$91,689.83	\$0.00	\$2,748.59	\$0.00	\$12,243.56	\$1,660.00	\$0.00	\$0.00	\$4,441.77	\$0.00	\$0.00	\$265.00	\$0.00	\$91,689.83	\$0.00
3720 Pasajes terrestres	\$91,689.83	\$0.00	\$2,748.59	\$0.00	\$12,243.56	\$1,660.00	\$0.00	\$0.00	\$4,441.77	\$0.00	\$0.00	\$265.00	\$0.00	\$91,689.83	\$0.00
	\$3,240.00	\$5.00	\$322.00	\$0.00	\$0.00	\$0.00	\$0.00	\$0.00	\$252.00	\$0.00	\$0.00	\$0.00	\$0.00	\$3,240.00	\$0.00


SECRETARÍA DE EDUCACIÓN
PÚBLICA
INSTITUTO TECNOLÓGICO
SUPERIOR
DE RIOVERDE, S.L.P.
C.C. T24EIT0021

INSTITUTO TECNOLÓGICO SUPERIOR DE RIO VERDE SAN LUIS POTOSÍ

Análisis Mensual de Egresos Pagados por Fuente de Financiamiento al 31/dic/2021
(Cuentas con Movimientos)
(Cifras en pesos y centavos)

Fecha y hora de impresión: 17/ene/2022 03:45 p.m.

Objeto del Gasto	Presupuesto Vigente	Ene	Feb	Mar	Abr	May	Jun	Jul	Ago	Sep	Oct	Nov	Dic	Total	Diferencia (Vigente - Total)
3721 Pasajes terrestres	\$3,240.00	\$0.00	\$322.00	\$0.00	\$0.00	\$0.00	\$0.00	\$0.00	\$322.00	\$0.00	\$0.00	\$0.00	\$2,966.00	\$3,240.00	\$0.00
3750 Viáticos en el país	\$28,429.83	\$0.00	\$2,428.50	\$0.00	\$12,243.56	\$1,690.00	\$0.00	\$0.00	\$4,189.77	\$0.00	\$0.00	\$265.00	\$7,645.00	\$28,429.83	\$0.00
3751 Viáticos en el país	\$28,429.83	\$0.00	\$2,428.50	\$0.00	\$12,243.56	\$1,690.00	\$0.00	\$0.00	\$4,189.77	\$0.00	\$0.00	\$265.00	\$7,645.00	\$28,429.83	\$0.00
3800 SERVICIOS OFICIALES	\$269,859.04	\$0.00	\$0.00	\$0.00	\$0.00	\$15,969.03	\$17,000.00	\$26,892.00	\$1,508.00	\$0.00	\$0.00	\$33,000.00	\$75,489.01	\$169,859.04	\$100,000.00
3820 Gastos de orden social y cultural	\$269,859.04	\$0.00	\$0.00	\$0.00	\$0.00	\$15,969.03	\$17,000.00	\$26,892.00	\$1,508.00	\$0.00	\$0.00	\$33,000.00	\$75,489.01	\$169,859.04	\$100,000.00
3821 Gastos de orden social y cultural	\$269,859.04	\$0.00	\$0.00	\$0.00	\$0.00	\$15,969.03	\$17,000.00	\$26,892.00	\$1,508.00	\$0.00	\$0.00	\$33,000.00	\$75,489.01	\$169,859.04	\$100,000.00
4000 TRANSFERENCIAS, ASIGNACIONES	\$34,950.00	\$1,700.00	\$1,250.00	\$2,500.00	\$0.00	\$20,000.00	\$2,500.00	\$0.00	\$0.00	\$0.00	\$0.00	\$0.00	\$0.00	\$34,950.00	\$0.00
4400 AYUDAS SOCIALES	\$34,950.00	\$1,700.00	\$1,250.00	\$2,500.00	\$0.00	\$20,000.00	\$2,500.00	\$0.00	\$0.00	\$0.00	\$0.00	\$0.00	\$0.00	\$34,950.00	\$0.00
4410 Ayudas sociales a personas	\$34,950.00	\$1,700.00	\$1,250.00	\$2,500.00	\$0.00	\$20,000.00	\$2,500.00	\$0.00	\$0.00	\$0.00	\$0.00	\$0.00	\$0.00	\$34,950.00	\$0.00
4411 Estímulos estudiantiles (Académica, inglés)	\$34,950.00	\$1,700.00	\$1,250.00	\$2,500.00	\$0.00	\$20,000.00	\$2,500.00	\$0.00	\$0.00	\$0.00	\$0.00	\$0.00	\$0.00	\$34,950.00	\$0.00
RECURSOS PROPIOS	\$11,271,471.88	\$1,074,771.98	\$1,165,508.26	\$946,483.28	\$203,665.82	\$792,087.74	\$450,515.00	\$196,724.70	\$743,911.36	\$1,045,919.27	\$144,635.30	\$209,415.50	\$114,032.38	\$7,065,744.57	\$4,135,727.11
Total Final	\$53,670,259.45	\$4,097,916.96	\$3,389,915.38	\$5,215,289.83	\$2,594,248.64	\$3,908,240.28	\$3,673,195.09	\$3,398,539.85	\$3,496,306.45	\$4,725,382.86	\$5,562,905.83	\$3,366,010.55	\$7,988,220.99	\$49,534,332.34	\$4,135,727.11



ARG. MARCO POLO PASARODRIGUEZ RODRIGUEZ MARVAEZ
C.P. FRANCISCO RODRIGUEZ MARVAEZ
ENCARGADO DE LA SUBDIRECCION ADMINISTRATIVA

ARQ. MARCO POLO PASARODRIGUEZ RODRIGUEZ MARVAEZ
INSTITUTO TECNOLÓGICO SUPERIOR DE RIO VERDE, S.L.P.
C.P. SANDRA LETICIA MEDINA GONZALEZ
JEFE DE CONTABILIDAD



INSTITUTO TECNOLÓGICO SUPERIOR DE RIO VERDE
SAN LUIS POTOSÍ
Gasto por Categoría Programática
Del 01/ene/2021 Al 31/dic/2021

Usc: lefciamedina
 Rep: rptEstadoPresupuestoEgresos_PC

Fecha y hora de Impresión | 17/ene/2022 | 01:16 p.m.

Programas	Egresos						Subejercicio
	Aprobado	Ampliaciones / (Reducciones)	Modificado	Devengado	Pagado		
Concepto	1	2	3=(1+2)	4	5	6 = (3-4)	
Subsidios: Sector Social y Privado o Entidades Federativas y Municipios							
Sujetos a Reglas de Operación	\$0.00	\$0.00	\$0.00	\$0.00	\$0.00	\$0.00	\$0.00
Otros Subsidios	\$0.00	\$0.00	\$0.00	\$0.00	\$0.00	\$0.00	\$0.00
Desempeño de las Funciones							
Prestación de Servicios Públicos	\$54,389,800.68	-\$719,541.23	\$53,670,259.45	\$49,534,532.34	\$49,534,532.34	\$4,135,727.11	\$4,135,727.11
Provisión de Bienes Públicos	\$0.00	\$0.00	\$0.00	\$0.00	\$0.00	\$0.00	\$0.00
Planeación, seguimiento y evaluación de políticas públicas	\$0.00	\$0.00	\$0.00	\$0.00	\$0.00	\$0.00	\$0.00
Promoción y fomento	\$0.00	\$0.00	\$0.00	\$0.00	\$0.00	\$0.00	\$0.00
Regulación y supervisión	\$0.00	\$0.00	\$0.00	\$0.00	\$0.00	\$0.00	\$0.00
Funciones de las Fuerzas Armadas (Únicamente Gobierno F Específicos)	\$0.00	\$0.00	\$0.00	\$0.00	\$0.00	\$0.00	\$0.00
Proyectos de Inversión	\$0.00	\$0.00	\$0.00	\$0.00	\$0.00	\$0.00	\$0.00
Administrativos y de Apoyo							
Apoyo al proceso presupuestario y para mejorar la eficiencia	\$0.00	\$0.00	\$0.00	\$0.00	\$0.00	\$0.00	\$0.00
Apoyo a la función pública y al mejoramiento de la gestión	\$0.00	\$0.00	\$0.00	\$0.00	\$0.00	\$0.00	\$0.00
Operaciones ajenas	\$0.00	\$0.00	\$0.00	\$0.00	\$0.00	\$0.00	\$0.00
Compromisos							
Obligaciones de cumplimiento de resolución jurisdiccional	\$0.00	\$0.00	\$0.00	\$0.00	\$0.00	\$0.00	\$0.00
Desastres Naturales	\$0.00	\$0.00	\$0.00	\$0.00	\$0.00	\$0.00	\$0.00
Obligaciones							
Pensiones y jubilaciones	\$0.00	\$0.00	\$0.00	\$0.00	\$0.00	\$0.00	\$0.00
Aportaciones a la seguridad social	\$0.00	\$0.00	\$0.00	\$0.00	\$0.00	\$0.00	\$0.00
Aportaciones a fondos de estabilización	\$0.00	\$0.00	\$0.00	\$0.00	\$0.00	\$0.00	\$0.00
Aportaciones a fondos de inversión y reestructura de pensior	\$0.00	\$0.00	\$0.00	\$0.00	\$0.00	\$0.00	\$0.00
Programas de Gasto Federalizado							
Gasto Federalizado	\$0.00	\$0.00	\$0.00	\$0.00	\$0.00	\$0.00	\$0.00
Participaciones a entidades federativas y municipios							
Participaciones a entidades federativas y municipios	\$0.00	\$0.00	\$0.00	\$0.00	\$0.00	\$0.00	\$0.00
Costo financiero, deuda o apoyos a deudores y ahorradores de la banca							
Costo financiero, deuda o apoyos a deudores y ahorradores	\$0.00	\$0.00	\$0.00	\$0.00	\$0.00	\$0.00	\$0.00
Adeudos de ejercicios fiscales anteriores							
Adeudos de ejercicios fiscales anteriores	\$0.00	\$0.00	\$0.00	\$0.00	\$0.00	\$0.00	\$0.00
Total del Gasto	\$54,389,800.68	-\$719,541.23	\$53,670,259.45	\$49,534,532.34	\$49,534,532.34	\$4,135,727.11	\$4,135,727.11



SECRETARÍA DE EDUCACIÓN
 INSTITUTO TECNOLÓGICO SUPERIOR DE RIOVERDE, S.L.P.
 C.C.T.24EIT00021



INSTITUTO TECNOLÓGICO SUPERIOR DE RIO VERDE SAN LUIS POTOSÍ

Gasto por Categoría Programática
Del 01/ene/2021 Al 31/dic/2021

Usu: leticiamedina
Rep: rptEstadoPresupuestoEgresos_PC

Fecha y hora de Impresión: 17/ene/2022 01:16 p.m.

Programas	Egresos				Subejercicio
	Aprobado	Ampliaciones / (Reducciones)	Modificado	Devengado	
	1	2	3=(1+2)	4	5
					6 = (3 - 4)

Concepto

Programas



ARQ. MARCO POLO PABON TORDAZ
PUBLICA EDUCACION

DIRECTOR GENERAL INSTITUTO TECNOLÓGICO
SUPERIOR DE RIO VERDE, S.L.P.
C.C.T. 461100674

C.P. SANDRA LETICIA MEDINA ROCHA

JEFTURA DE CONTABILIDAD

C.P. FRANCISCO RODRIGUEZ NARVAEZ

ENCARGADO DE LA SUBDIRECCION ADMINISTRATIVA

INSTITUTO TECNOLÓGICO SUPERIOR DE RIOVERDE, S.L.P.

PROGRAMAS Y PROYECTOS DE INVERSIÓN

Del 1 de enero al 31 de diciembre 2021 (b)

(PESOS)

ESTE FORMATO NO APLICA PARA ESTA INSTITUCIÓN



SECRETARÍA DE EDUCACIÓN
PÚBLICA
INSTITUTO TECNOLÓGICO

ARQ. MARCO POLO PADRÓN ORDÁZ
DIRECTOR GENERAL
C.C.T.24EIT00021

C.P. FRANCISCO RODRÍGUEZ NARVAEZ
ENCARGADO DE LA SUBDIRECCIÓN
ADMINISTRATIVA

C.P. SANDRA LETICIA MEDINA ROCHA
JEFATURA DE CONTABILIDAD



**INSTITUTO TECNOLÓGICO SUPERIOR DE RIO VERDE
SAN LUIS POTOSÍ**
Informe de Pasivos Contingentes
al 31/dic/2021

Usu: leticiamedina
Rep: rptPasivosContingentes

Fecha y hora de Impresión | 17/ene/2022
01:10 p.m.

"En Cumplimiento a lo dispuesto en los artículos 46, Fracción I, Inciso f), y 52 de la Ley General de Contabilidad Gubernamental y de conformidad con lo establecido en el Capítulo VII, Numeral, II, Inciso h) del Manual de Contabilidad Gubernamental emitido por el CONAC, el Ente Público informa lo siguiente:"

SIN INFORMACIÓN QUE REVELAR

"Bajo protesta de decir verdad declaramos que los Estados Financieros y sus notas, son razonablemente correctos y son responsabilidad del emisor".



ARQ. MARCO POLO PADRON ORDAZ
DIRECTOR GENERAL
C.T.24EIT00021

C.P. SANDRA LETICIA MEDINA ROCHA

JEFATURA DE CONTABILIDAD

C.P. FRANCISCO RODRIGUEZ NARVAEZ

ENCARGADO DE LA SUBDIRECCION ADMINISTRATIVA



INSTITUTO TECNOLOGICO SUPERIOR DE RIO VERDE
SAN LUIS POTOSI
Endeudamiento Neto

Usu: leticiamedina
Rep: rptEndeudamientoNeto

Del 01/ene/2021 Al 31/dic/2021

Fecha y hora de Impresión | 17/ene/2022
01:14 p.m.

Identificación de Crédito o Instrumento	Contratación/Colocación	Amortización	Endeudamiento Neto
	A	B	C=A-B
Créditos Bancarios			
Total Créditos Bancarios	\$0.00	\$0.00	\$0.00
Otros Instrumentos de Deuda			
Total Otros Instrumentos de Deuda	\$0.00	\$0.00	\$0.00
Total	\$0.00	\$0.00	\$0.00

SECRETARÍA DE EDUCACIÓN
PÚBLICA
INSTITUTO TECNOLÓGICO
SUPERIOR
DE RIOVERDE, S.L.P.
C.C.T.24EIT00021

ARQ. MARCO POLO PADRON ORDAZ
DIRECTOR GENERAL

Sandra Leticia Medina Rocha
C.P. SANDRA LETICIA MEDINA ROCHA
JEFTURA DE CONTABILIDAD

C.P. FRANCISCO RODRIGUEZ NARVAEZ
ENCARGADO DE LA SUBDIRECCION ADMINISTRATIVA



INSTITUTO TECNOLOGICO SUPERIOR DE RIO VERDE
SAN LUIS POTOSI

Intereses de la Deuda
Del 01/ene/2021 Al 31/dic/2021

Usu: leticiamedina
Rep: rptInteresesdeLaDeuda

Fecha y hora de Impresión | 17/ene/2022
01:15 p.m.

Identificación de Crédito o Instrumento	Devengado	Pagado
Créditos Bancarios		
Total de Intereses de Créditos Bancarios	\$0.00	\$0.00
Otros Instrumentos de Deuda		
Total de Intereses de Otros Instrumentos de Deuda	\$0.00	\$0.00
Total	\$0.00	\$0.00

SECRETARIA DE EDUCACION
PUBLICA
INSTITUTO TECNOLOGICO
SUPERIOR
DE RIOVERDE, S.L.P.
C.C.T.24EIT00021

ARQ. MARCO POLO PADRON ORDAZ

DIRECTOR GENERAL

C.P. SANDRA LETICIA MEDINA ROCHA
JEFTURA DE CONTABILIDAD

C.P. FRANCISCO RODRIGUEZ NARVAEZ

ENCARGADO DE LA SUBDIRECCION ADMINISTRATIVA



INSTITUTO TECNOLOGICO SUPERIOR DE RIO VERDE
SAN LUIS POTOSI

Indicadores de Postura Fiscal
del 01/ene/2021 al 31/dic/2021

Usu: leticiamedina
Rep: rptIndicadoresPosturaFiscal

Fecha y hora de Impresión | 17/ene/2022
01:15 p.m.

Concepto	Estimado	Devengado	Pagado
I. Ingresos Presupuestarios (I=1+2)	\$50,709,000.00	\$45,777,653.20	\$45,777,653.20
1. Ingresos del Gobierno de la Entidad Federativa	\$0.00	\$0.00	\$0.00
2. Ingresos del Sector Paraestatal	\$50,709,000.00	\$45,777,653.20	\$45,777,653.20
II. Egresos Presupuestarios (II=3+4)	\$54,389,800.68	\$49,534,532.34	\$49,534,532.34
3. Egresos del Gobierno de la Entidad Federativa	\$0.00	\$0.00	\$0.00
4. Egresos del Sector Paraestatal	\$54,389,800.68	\$49,534,532.34	\$49,534,532.34
III. Balance Presupuestario (Superávit o Déficit) (III = I - II)	-\$3,680,800.68	-\$3,756,879.14	-\$3,756,879.14

Concepto	Estimado	Devengado	Pagado
Balance Presupuestario (Superávit o Déficit)	-\$3,680,800.68	-\$3,756,879.14	-\$3,756,879.14
IV. Intereses, Comisiones y Gastos de la Deuda	\$0.00	\$0.00	\$0.00
V. Balance Primario (Superávit o Déficit) (V= III - IV)	-\$3,680,800.68	-\$3,756,879.14	-\$3,756,879.14

Concepto	Estimado	Devengado	Pagado
A. Financiamiento	\$0.00	\$0.00	\$0.00
B. Amortización de la deuda	\$0.00	\$0.00	\$0.00
C. Endeudamiento ó desendeudamiento (C = A - B)	\$0.00	\$0.00	\$0.00

Concepto

SECRETARIA DE EDUCACION
PUBLICA
INSTITUTO TECNOLOGICO
SUPERIOR

ARQ. MARCO POLO PADRON ORDAZ
DIRECTOR GENERAL
RIOVERDE, S.L.P.
C.C.T.24EIT00021

C.P. FRANCISCO RODRIGUEZ NARVAEZ
ENCARGADO DE LA SUBDIRECCION ADMINISTRATIVA

C.P. SANDRA LETICIA MEDINA ROCHA
JEFTURA DE CONTABILIDAD



INSTITUTO TECNOLÓGICO SUPERIOR DE RIO VERDE SAN LUIS POTOSÍ

Auxiliares de Cuentas (Totales por cuenta) del 01/ene/2021 al 31/dic/2021
Con saldo y/o movimientos. (De la cuenta: 1240 a la 1248-9)
Cuentas de Registro

Usr: leticiamedina
Rep: rptAuxiliarCuentasTotales

Fecha y hora de Impresión
17/ene/2022
03:22 p.m.

Cuenta	Nombre de la Cuenta	Movimientos del Periodo			Saldo Final
		Saldo Inicial	Cargos	Abonos	
1241-1	Muebles de Oficina y Estantería	\$2,553,720.20	\$0.00	\$23,026.30	\$2,530,693.90
1241-2	Muebles, Excepto de Oficina y Estantería	\$6,018.00	\$0.00	\$0.00	\$6,018.00
1241-3-5151	Equipo de cómputo y de tecnología de la información	\$8,097,789.02	\$215,175.06	\$57,604.05	\$8,255,360.03
1241-9	Otros Mobiliarios y Equipos de Administración	\$159,630.87	\$0.00	\$129,900.17	\$29,730.70
1242-1	Equipos y Aparatos Audiovisuales	\$399,490.51	\$0.80	\$52,389.94	\$347,101.37
1242-3	Cámaras Fotográficas y de Video	\$942,873.67	\$18,999.01	\$0.00	\$961,872.68
1242-9	Otro Mobiliario y Equipo Educativo y Recreativo	\$178,108.96	\$16,383.26	\$161,000.00	\$33,492.22
1243-1	Equipo Médico y de Laboratorio	\$2,562,236.14	\$111,360.00	\$4,660.88	\$2,668,935.26
1243-2	Instrumental Médico y de Laboratorio	\$8,426.67	\$0.00	\$0.00	\$8,426.67
1244-1	vehículos y equipo terrestre	\$3,297,300.04	\$0.00	\$0.00	\$3,297,300.04
1246-1	Maquinaria y Equipo Agropecuario	\$1,824,943.70	\$0.00	\$14,387.98	\$1,810,555.72
1246-2	Maquinaria y Equipo Industrial	\$2,650,857.37	\$0.00	\$0.00	\$2,650,857.37
1246-4	Sistemas de Aire Acondicionado, Calefacción y de Refrigeración Industrial y Comercial	\$392,582.43	\$0.00	\$0.00	\$392,582.43
1246-5	Equipo de Comunicación y Telecomunicación	\$120,703.60	\$8,999.00	\$12,000.00	\$117,702.60
1246-6	Equipos de Generación Eléctrica, Aparatos y Accesorios Eléctricos	\$205,721.92	\$0.00	\$20,930.83	\$184,791.09
1246-7	Herramientas y Máquinas-Herramienta	\$5,826,978.59	\$0.00	\$7,473.88	\$5,819,504.71
1246-9	Otros Equipos	\$404,222.59	\$7,472.34	\$0.00	\$411,694.93
Total :		29,631,604.28	378,389.47	483,374.03	29,526,619.72

ESTADOS UNIDOS MEXICANOS
SECRETARIA DE EDUCACION PUBLICA
INSTITUTO TECNOLÓGICO SUPERIOR DE RIOVERDE, S.L.P.
C. C. T. 24EIT00021



Usu: leticiamedina
 Rep: rptAuxiliarCuentasTotales

INSTITUTO TECNOLÓGICO SUPERIOR DE RIO VERDE SAN LUIS POTOSÍ

Auxiliares de Cuentas (Totales por cuenta) del 01/ene/2021 al 31/dic/2021
 Con saldo y/o movimientos. (De la cuenta: 1230 a la 1235-9)
 Cuentas de Registro

Fecha y hora de Impresión: 17/ene/2022 03:23 p.m.

Cuenta	Nombre de la Cuenta	Movimientos del Periodo			Saldo Final
		Saldo Inicial	Cargos	Abonos	
1233-1	Edificios no habitacionales	\$42,417,686.77	\$0.00	\$0.00	\$42,417,686.77
Total :		42,417,686.77	0.00	0.00	42,417,686.77



SECRETARIA DE EDUCACION
 PUBLICA
 INSTITUTO TECNOLÓGICO
 SUPERIOR
 DE RIOVERDE, S.L.P.
 C.C.T.24EIT00021

[Handwritten signature]



**INSTITUTO TECNOLÓGICO SUPERIOR DE RIO VERDE
SAN LUIS POTOSÍ**

Auxiliares de Cuentas (Totales por cuenta) del 01/ene/2021 al 31/dic/2021
Con saldo y/o movimientos. (De la cuenta: 1112 a la 1112-001-17)

Usr: lecticiamedina
Rep: rptAuxiliarCuentasTotales

Fecha y hora de Impresión
17/ene/2022
03:32 p.m.

Cuenta	Nombre de la Cuenta	Movimientos del Periodo			Saldo Final
		Saldo Inicial	Cargos	Abonos	
1112-001-01	Federal Cta.0574012503	\$280,250.50	\$35,034,918.75	\$34,881,887.25	\$433,272.00
1112-001-03	Propios Cta.0574012538	\$61,602.16	\$9,167,385.41	\$9,080,031.29	\$148,956.28
1112-001-04	Contingencia Cta.0182366558	\$686,621.52	\$4,420,503.01	\$5,105,167.39	\$11,957.14
1112-001-05	Transparencia Cta.0505444208	\$12,626.69	\$3.37	\$8.59	\$12,621.47
1112-001-07	Estatat Cta.0863137132	\$4,357,511.79	\$141,510.43	\$4,499,022.22	\$0.00
1112-001-08	Inglés Cta.0863137123	\$60,830.19	\$2,863,143.92	\$2,833,688.49	\$190,285.62
1112-001-09	Comacyt Cta.0886317353	\$2,332.80	\$0.00	\$2,332.80	\$0.00
1112-001-12	Laudos Cta.0455122047	\$47,477.29	\$1,313,672.92	\$1,028,316.23	\$332,833.98
1112-001-15	INVESTIGACION 1043414436	\$1,088.53	\$0.00	\$1,088.53	\$0.00
1112-001-16	INVESTIGACION 1043414418	\$15.16	\$0.00	\$15.16	\$0.00
1112-001-17	Estatat 2021 1092352848	\$0.00	\$15,362,862.32	\$15,211,094.62	\$151,767.70
Total :		5,520,356.63	68,404,000.13	72,642,662.57	1,281,694.19



SECRETARIA DE EDUCACION
PUBLICA
INSTITUTO TECNOLÓGICO
SUPERIOR
DE RIOVERDE, S.L.P.
C.C. T24EIT00021

W. Ferrera

INSTITUTO TECNOLÓGICO SUPERIOR DE RIOVERDE, S.L.P.
ESQUEMAS BURSATILES Y COBERTURAS FINANCIERAS
Del 1 de enero al 31 de diciembre 2021 (b)
(PESOS)

ESTE FORMATO NO APLICA PARA ESTA INSTITUCION



ARQ. MARCO POLO ~~PADRON ORDAZ~~
DIRECTOR GENERAL
C.C.T.24EIT00021

C.P. SANDRA LETICIA MEDINA ROCHA
JEFATURA DE CONTABILIDAD

C.P. FRANCISCO RODRIGUEZ NARVAEZ
ENCARGADO DE LA SUBDIRECCION
ADMINISTRATIVA

INSTITUTO TECNOLÓGICO SUPERIOR DE RIO VERDE (a)
 Estado de Situación Financiera Detallada - LDF
 Al 31 de diciembre de 2020 y al 31 de Diciembre de 2021 (b)
 (PESOS)

Concepto (c)	2021 (d)	31 de diciembre de 2020 (e)	Concepto (c)	2021 (d)	31 de diciembre de 2020 (e)
ACTIVO			PASIVO		
Activo Circulante			Pasivo Circulante		
a. Efectivo y Equivalentes (a=a1+a2+a3+a4+a5+a6+a7)	1,281,694.16	5,520,356.63	a. Cuentas por Pagar a Corto Plazo (a=a1+a2+a3+a4+a5+a6+a7+a8+a9)	2,966,370.28	3,349,524.74
a1) Efectivo			a1) Servicios Personales por Pagar a Corto Plazo	11,710.34	11,710.34
a2) Bancos/Tesorería	1,281,694.16	5,520,356.63	a2) Proveedores por Pagar a Corto Plazo		
a3) Bancos/Depositos y Otros			a3) Contratistas por Obras Públicas por Pagar a Corto Plazo		
a4) Inversiones Temporales (Hasta 3 meses)			a4) Participaciones y Aportaciones por Pagar a Corto Plazo		
a5) Fondos con Afectación Específica			a5) Transferencias Otorgadas por Pagar a Corto Plazo		
a6) Depósitos de Fondos de Terceros en Garantía y/o Administración			a6) Intereses, Comisiones y Otros Gastos de la Deuda Pública por Pagar a Corto Plazo		
a7) Otros Efectivos y Equivalentes			a7) Retenciones y Contribuciones por Pagar a Corto Plazo	2,010,679.77	2,193,859.99
b. Derechos a Recibir Efectivo o Equivalentes (b=b1+b2+b3+b4+b5+b6+b7)	208,489.40	125,106.26	a8) Devoluciones de la Ley de Ingresos por Pagar a Corto Plazo		
b1) Inversiones Financieras a Corto Plazo			a9) Otras Cuentas por Pagar a Corto Plazo	973,980.17	1,143,954.41
b2) Cuentas por Cobrar a Corto Plazo			b. Documentos por Pagar a Corto Plazo (b=b1+b2+b3)		
b3) Deudores Diversos por Cobrar a Corto Plazo	208,489.40	125,106.26	b1) Documentos Comerciales por Pagar a Corto Plazo		
b4) Ingresos por Recuperar a Corto Plazo			b2) Documentos con Contratistas por Obras Públicas por Pagar a Corto Plazo		
b5) Deudores por Anticipos de la Tesorería a Corto Plazo			b3) Otros Documentos por Pagar a Corto Plazo		
b6) Préstamos Otorgados a Corto Plazo			c. Porción a Corto Plazo de la Deuda Pública (c=c1+c2)		
b7) Otros Derechos a Recibir Efectivo o Equivalentes a Corto Plazo			c1) Porción a Corto Plazo de la Deuda Pública		
c. Derechos a Recibir Bienes o Servicios (c=c1+c2+c3+c4+c5)	90,493.45	66,134.05	c2) Porción a Corto Plazo de Arrendamiento Financiero		
c1) Anticipo a Proveedores por Adquisición de Bienes y Prestación de Servicios a Corto Plazo	90,493.45	66,134.05	d. Títulos y Valores a Corto Plazo		
c2) Anticipo a Proveedores por Adquisición de Bienes Inmuebles y Muebles a Corto Plazo			e. Pasivos Diferidos a Corto Plazo (e=e1+e2+e3)		
c3) Anticipo a Proveedores por Adquisición de Bienes Intangibles a Corto Plazo			e1) Ingresos Cobrados por Adelantado a Corto Plazo		
c4) Anticipo a Contratistas por Obras Públicas a Corto Plazo			e2) Intereses Cobrados por Adelantado a Corto Plazo		
c5) Otros Derechos a Recibir Bienes o Servicios a Corto Plazo			e3) Otros Pasivos Diferidos a Corto Plazo		
d. Inventarios (d=d1+d2+d3+d4+d5)			f. Fondos y Bienes de Terceros en Garantía y/o Administración a Corto Plazo (f=f1+f2+f3+f4+f5+f6)		
d1) Inventario de Mercancías para Venta			f1) Fondos en Garantía a Corto Plazo		
d2) Inventario de Mercancías Terminadas			f2) Fondos en Administración a Corto Plazo		
d3) Inventario de Mercancías en Proceso de Elaboración			f3) Fondos Contingentes a Corto Plazo		
d4) Inventario de Materias Primas, Materiales y Suministros para Producción			f4) Fondos de Fideicomisos, Mandatos y Contratos Antiguos a Corto Plazo		
d5) Bienes en Tránsito			f5) Otros Fondos de Terceros en Garantía y/o Administración a Corto Plazo		
e. Almacenes	6,151.03	6,151.03	f6) Valores y Bienes en Garantía a Corto Plazo		
f. Estimación por Pérdida o Deterioro de Activos Circulantes (f=f1+f2)			g. Provisiones a Corto Plazo (g=g1+g2+g3)		
f1) Estimaciones para Cuentas Incobrables por Derechos a Recibir Efectivo o Equivalentes			g1) Provisión para Demandas y Juicios a Corto Plazo		
f2) Estimación por Deterioro de Inventarios			g2) Provisión para Contingencias a Corto Plazo		
g. Otros Activos Circulantes (g=g1+g2+g3+g4)			g3) Otras Provisiones a Corto Plazo		
g1) Valores en Garantía			h. Otros Pasivos a Corto Plazo (h=h1+h2+h3)		
g2) Bienes en Garantía (excluye depósitos de fondos)			h1) Ingresos por Clasificar		
g3) Bienes Derivados de Embargos, Decomisos, Aseguramientos y Dación en Pago			h2) Recaudación por Participar		
g4) Adquisición con Fondos de Terceros			h3) Otros Pasivos Circulantes		
IA. Total de Activos Circulantes (IA = a + b + c + d + e + f + g)	1,588,826.07	5,717,747.97	IIA. Total de Pasivos Circulantes (IIA = a + b + c + d + e + f + g + h)	2,966,370.28	3,349,524.74
Activo No Circulante			Pasivo No Circulante		
a. Inversiones Financieras a Largo Plazo			a. Cuentas por Pagar a Largo Plazo		
b. Derechos a Recibir Efectivo o Equivalentes a Largo Plazo			b. Documentos por Pagar a Largo Plazo		
c. Bienes inmuebles, infraestructura y Construcciones en Proceso	42,417,886.77	42,417,886.77	c. Deuda Pública a Largo Plazo		
d. Bienes Muebles	29,528,619.72	29,631,604.28	d. Pasivos Diferidos a Largo Plazo		
e. Activos Intangibles	612,055.72	612,055.72	e. Fondos y Bienes de Terceros en Garantía y/o en Administración a Largo Plazo		
f. Depreciación, Deterioro y Amortización Acumulada de Bienes	30,932,437.70	28,335,030.13	f. Provisiones a Largo Plazo		
g. Activos Diferidos			IIIB. Total de Pasivos No Circulantes (IIIB = a + b + c + d + e + f)		
h. Estimación por Pérdida o Deterioro de Activos no Circulantes			II. Total del Pasivo (II = IIA + IIIB)	2,966,370.28	3,349,524.74
i. Otros Activos no Circulantes			HACIENDA PÚBLICA/PATRIMONIO		
II. Total de Activos No Circulantes (II = a + b + c + d + e + f + g + h + i)	41,823,924.51	44,329,316.64	IIIA. Hacienda Pública/Patrimonio Contribuido (IIIA = a + b + c)	18,154,544.06	18,154,544.06
I. Total del Activo (I = IA + II)	43,210,752.58	50,044,064.61	a. Aportaciones	3,483,585.93	3,483,585.93
			b. Donaciones de Capital	14,690,958.13	14,690,958.13
			c. Actualización de la Hacienda Pública/Patrimonio		
			IIIB. Hacienda Pública/Patrimonio Generado (IIIB = a + b + c + d + e)	22,059,838.24	28,539,995.81
			a. Resultados del Ejercicio (Ahorro/ Desahorro)	4,713,191.48	1,944,436.18
			b. Resultados de Ejercicios Anteriores	7,916,149.50	6,027,861.37
			c. Revalúos		
			d. Reservas	19,036,828.08	20,647,645.12
			e. Rectificaciones de Resultados de Ejercicios Anteriores	79,948.86	79,948.86
			IIIC. Exceso o Insuficiencia en la Actualización de la Hacienda Pública/Patrimonio (IIIC = a + b)		
			a. Resultado por Posición Monetaria		
			b. Resultado por Tenencia de Activos no Monetarios		
			III. Total Hacienda Pública/Patrimonio (III = IIIA + IIIB + IIIC)	40,214,382.30	46,694,539.87
			IV. Total del Pasivo y Hacienda Pública/Patrimonio (IV = II + III)	43,210,752.58	50,044,064.61

Bajo protesta de decir verdad declaramos que los Estados Financieros y sus Notas son razonablemente correctos y responsabilidad del emisor.

SECRETARÍA DE EDUCACIÓN PÚBLICA

Arq. Marco Polo Pineda Orta
 Director General
INSTITUTO TECNOLÓGICO SUPERIOR DE RIOVERDE, S.L.P.
 C.C.T. 245100021

C.P. Sandra Leticia Medina Rocha
 Jefatura de Contabilidad

C. P. Francisco Rodríguez Narváez
 Encargado de la Subdirección Administrativa