

Rioverde, San Luis Potosí, **23/enero/2023**  
**OFICIO: ITRV/RV/048/2023.**  
Asunto: Entrega de estados financieros

**DIRECCIÓN DE CONTABILIDAD GUBERNAMENTAL  
DE LA SECRETARÍA DE FINANZAS DEL GOBIERNO DEL ESTADO DE SAN LUIS POTOSÍ.  
PRESENTE**

Por medio de la presente me permito enviar a Usted la información financiera correspondiente al mes de DICIEMBRE 2022, a fin de cumplir con lo establecido en el Art. 80 Frac. VI de la Constitución Política del Estado, los artículos 49, 64, y 66 de la Ley de Presupuesto, Contabilidad y Gasto Público, el 69 Frac. I, II y III, 72 Frac. I y II del Reglamento de dicha Ley, y Art. 26 Frac. I del Reglamento Interior de la Secretaría de Finanzas, que a continuación se anexa:

Sin más por el momento agradezco la atención a la presente y me reitero a sus órdenes para cualquier duda o aclaración.

**ATENTAMENTE**  
*Tecnológicamente Superior*




**LCD.A. ROSA MARÍA MARTÍNEZ ROBLES**  
**DIRECTORA GENERAL**

Copias:

- Lic. Liliana Esperanza González Díaz. Titular del Órgano Interno de Control de Organismos Descentralizados de la S.E.C.E.
- Lic. Sergio Arturo Aguiñaga Muñiz. Contralor General del Estado.
- Lic. Juan Antonio Martínez Alvarado. Director de Educación Media Superior y Superior de la SEGE

Minutario  
Expediente



C.P. JPRT/C.P. AMR/INC.VYMG

"2023, AÑO DEL CENTENARIO DEL VOTO DE LAS MUJERES EN SAN LUIS POTOSÍ, PRECURSOR NACIONAL"



# EDUCACIÓN

SECRETARÍA DE EDUCACIÓN PÚBLICA



TECNOLÓGICO  
NACIONAL DE MÉXICO



POTOSÍ  
PARA LOS POTOSINOS  
GOBIERNO DEL ESTADO 2021-2027

Instituto Tecnológico Superior de Rioverde, S.L.P

### Información Contable:

- Estado de Actividades
- Estado de Situación Financiera
- Estado de Variaciones en la Hacienda Pública
- Estado de Cambios en la Situación Financiera
- Estado de Flujos de Efectivo
- Notas a los estados financieros
- Reporte Analítico del Activo
- Estado Analítico de la Deuda y otros pasivos

### Información Presupuestaria:

- Estado Analítico de Ingresos
- Estado Analítico del ejercicio del Presupuesto de Egresos en Clasificación Administrativa.
- Estado Analítico del Ejercicio del Presupuesto del Egreso en clasificación económica (por tipo de gasto)
- Estado Analítico del Ejercicio del Presupuesto del Egreso en clasificación por objeto de gasto (capítulo y concepto)
- Estado Analítico del ejercicio del Presupuesto de Egresos por clasificación funcional.
- Estado Analítico del ejercicio del Presupuesto de Egresos por fuente de financiamiento.

### Información Programática:

- Gasto por categoría programática.
- Programas y proyectos de inversión.

### Anexos trimestrales

- Informe sobre pasivos contingentes
- Informe de endeudamiento neto
- Informe de intereses de la deuda
- Indicadores de postura fiscal
- Relación de bienes muebles
- Relación de bienes inmuebles
- Relación de cuentas bancarias productivas específicas
- Relación de esquemas bursátiles y coberturas financieras

### Estados financieros de la Ley de Disciplina Financiera (trimestrales y únicamente comparativos al cierre del ejercicio anterior)

- Formato 1 Estado de Situación Financiera Detallado (LDF)
- Formato 2 Informe Analítico de la Deuda Pública y otros Pasivos (LDF)
- Formato 3 Informe Analítico de Obligaciones Diferentes de Financiamiento (LDF)
- Formato 4 Balance Presupuestario (LDF)
- Formato 5 Estado Analítico de Ingresos Detallado (LDF)
- Formato 6
- Estado analítico del ejercicio del presupuesto de egresos detallado (LDF) (Clasificación por objeto del gasto)
- Estado analítico del ejercicio del presupuesto de egresos detallado (LDF) (Clasificación administrativa)
- Estado analítico del ejercicio del presupuesto de egresos detallado (LDF) (Clasificación funcional)
- Estado analítico del ejercicio del presupuesto de egresos detallado (LDF) (Clasificación de servicios personales por categoría)
- Formato 7 Informe sobre estudios actuariales (LDF)



Carretera Rioverde-San Ciro Km. 4.5, C.P.  
79610 Rioverde, S.L.P. Tel. (487) 87-2-03-80, Ext  
conm. 101 e-mail: dir\_drilverde@tecnm.mx

**INSTITUTO TECNOLÓGICO SUPERIOR DE RIO VERDE**  
**Estado de Actividades**  
**Del 1 de Enero al 31 de Diciembre de 2022**  
**(Cifras en Pesos)**

| Concepto  | 2022                 | 2021                 |
|---|----------------------|----------------------|
| <b>INGRESOS Y OTROS BENEFICIOS</b>  |                      |                      |
| <b>Ingresos de Gestión</b>  |                      |                      |
| Impuestos   | 8,689,564.32         | 9,984,000.43         |
| Cuotas y Aportaciones de Seguridad Social   | -                    | -                    |
| Contribuciones de Mejoras   | -                    | -                    |
| Derechos  | -                    | -                    |
| Productos   | -                    | -                    |
| Aprovechamientos  | -                    | -                    |
| Ingresos por Venta de Bienes y Prestación de Servicios  | -                    | -                    |
| <b>Participaciones, Aportaciones, Convenios, Incentivos Derivados de la Colaboración Fiscal, Fondos Distintos de Aportaciones, Transferencias, Asignaciones, Subsidios y Subvenciones, y Pensiones y Jubilaciones</b> | <b>8,689,564.32</b>  | <b>9,984,000.43</b>  |
| Participaciones, Aportaciones, Convenios, Incentivos Derivados de la Colaboración Fiscal y Fondos Distintos de Aportaciones   | 43,753,056.12        | 35,793,652.77        |
| Transferencias, Asignaciones, Subsidios y Subvenciones, y Pensiones y Jubilaciones  | 43,753,056.12        | 35,793,652.77        |
| <b>Otros Ingresos y Beneficios</b>  |                      |                      |
| Ingresos Financieros  | 74.18                | 132,505.35           |
| Incremento por Variación de Inventarios   | -                    | -                    |
| Disminución del Exceso de Estimaciones por Pérdida o Deterioro u Obsolescencia  | -                    | -                    |
| Disminución del Exceso de Provisiones   | -                    | -                    |
| Otros Ingresos y Beneficios Varios  | -                    | -                    |
| <b>Total de Ingresos y Otros Beneficios</b>   | <b>74.18</b>         | <b>132,505.35</b>    |
|   | <b>52,442,694.62</b> | <b>45,910,158.55</b> |
| <b>GASTOS Y OTRAS PÉRDIDAS</b>  |                      |                      |
| <b>Gastos de Funcionamiento</b>   |                      |                      |
| Servicios Personales  | 46,076,893.32        | 49,455,882.34        |
| Materiales y Suministros  | 34,520,587.95        | 32,458,402.88        |
| Servicios Generales   | 3,122,996.33         | 7,374,911.86         |
| <b>Transferencias, Asignaciones, Subsidios y Otras Ayudas</b>   | <b>8,433,309.04</b>  | <b>9,622,567.60</b>  |
| Transferencias Internas y Asignaciones al Sector Público  | -                    | 34,950.00            |
| Transferencias al Resto del Sector Público  | -                    | -                    |
| Subsidios y Subvenciones  | -                    | -                    |
| Ayudas Sociales   | -                    | -                    |
| Pensiones y Jubilaciones  | -                    | 34,950.00            |
| Transferencias a Fideicomisos, Mandatos y Contratos Análogos  | -                    | -                    |
| Transferencias a la Seguridad Social  | -                    | -                    |
| Donativos   | -                    | -                    |
| Transferencias al Exterior  | -                    | -                    |
| <b>Participaciones y Aportaciones</b>   |                      |                      |
| Participaciones   | -                    | -                    |
| Aportaciones  | -                    | -                    |
| Convenios   | -                    | -                    |
| <b>Intereses, Comisiones y Otros Gastos de la Deuda Pública</b>   |                      |                      |
| Intereses de la Deuda Pública   | -                    | -                    |
| Comisiones de la Deuda Pública  | -                    | -                    |
| Gastos de la Deuda Pública  | -                    | -                    |
| Costo por Coberturas  | -                    | -                    |
| Apoyos Financieros  | -                    | -                    |
| <b>Otros Gastos y Pérdidas Extraordinarias</b>  |                      |                      |
| Estimaciones, Depreciaciones, Deterioros, Obsolescencia y Amortizaciones  | 961,524.62           | 1,132,517.69         |
| Provisiones   | 959,577.34           | 1,128,913.91         |
| Disminución de Inventarios  | -                    | -                    |
| Aumento por Insuficiencia de Estimaciones por Pérdida o Deterioro u Obsolescencia   | -                    | -                    |
| Aumento por Insuficiencia de Provisiones  | -                    | -                    |
| Otros Gastos  | -                    | -                    |
| <b>Inversión Pública</b>  | <b>1,947.28</b>      | <b>3,603.78</b>      |
| Inversión Pública no Capitalizable  | -                    | -                    |
| <b>Total de Gastos y Otras Pérdidas</b>   | <b>47,038,417.94</b> | <b>50,623,350.03</b> |
| <b>Resultados del Ejercicio (Ahorro/Desahorro)</b>  | <b>5,404,276.66</b>  | <b>4,713,191.48</b>  |

Bajo protesta de decir verdad declaramos que los Estados Financieros y sus notas, son razonablemente correctos y son responsabilidad del emisor.

*Rosa María Martínez Robles*  
 MTRA. ROSA MARÍA MARTÍNEZ ROBLES  
 DIRECTORA GENERAL

*Wandira Valencia Medina Rocha*  
 C.P. WANDIRA VALENCIA MEDINA ROCHA  
 RECURSOS FINANCIEROS



*Juan Pedro Rodríguez Torres*  
 C.P. JUAN PEDRO RODRÍGUEZ TORRES  
 SUBDIRECCIÓN DE SERVICIOS ADMINISTRATIVOS

*Francisco Rodríguez Narvaez*  
 C.P. FRANCISCO RODRÍGUEZ NARVAEZ  
 ENCARGADO DE LA DIRECCIÓN DE VINCULACIÓN Y PLANEACIÓN

**INSTITUTO TECNOLÓGICO SUPERIOR DE RIO VERDE**  
**Estado de Situación Financiera**  
**Ai 31 de Diciembre de 2022**  
**(Cifras en Pesos)**

| Concepto  | 2022                 | 2021                 | Concepto  | 2022                 | 2021                 |
|---|----------------------|----------------------|---|----------------------|----------------------|
| <b>ACTIVO</b>   |                      |                      | <b>PASIVO</b>   |                      |                      |
| <b>Activo Circulante</b>                                      |                      |                      | <b>Pasivo Circulante</b>  |                      |                      |
| Efectivo y Equivalentes                                       |                      |                      | Cuentas por Pagar a Corto Plazo   |                      |                      |
| Derechos a Recibir Efectivo o Equivalentes                    | 7,637,088.35         | 1,281,694.19         | Documentos por Pagar a Corto Plazo  | 3,112,048.03         | 2,996,370.28         |
| Derechos a Recibir Bienes o Servicios                         | 203,953.64           | 208,489.40           | Porción a Corto Plazo de la Deuda Pública a Largo Plazo                             | -                    | -                    |
| Inventarios   | 90,493.45            | 90,493.45            | Títulos y Valores a Corto Plazo   | -                    | -                    |
| Almacenes   | -                    | -                    | Pasivos Diferidos a Corto Plazo   | -                    | -                    |
| Estimación por Pérdida o Deterioro de Activos Circulantes     | 6,151.03             | 6,151.03             | Fondos y Bienes de Terceros en Garantía y/o Administración a Corto Plazo            | -                    | -                    |
| Otros Activos Circulantes                                     | -                    | -                    | Provisiones a Corto Plazo   | -                    | -                    |
| <b>Total de Activos Circulantes</b>                           | <b>7,937,686.47</b>  | <b>1,586,828.07</b>  | Otros Pasivos a Corto Plazo   | -                    | -                    |
| <b>Activo No Circulante</b>                                   |                      |                      | <b>Total de Pasivos Circulantes</b>   | <b>3,112,048.03</b>  | <b>2,996,370.28</b>  |
| Inversiones Financieras a Largo Plazo                         | -                    | -                    | <b>Pasivo No Circulante</b>   |                      |                      |
| Derechos a Recibir Efectivo o Equivalentes a Largo Plazo      | -                    | -                    | Cuentas por Pagar a Largo Plazo   | -                    | -                    |
| Bienes Inmuebles, Infraestructura y Construcciones en Proceso | 42,417,686.77        | 42,417,686.77        | Documentos por Pagar a Largo Plazo  | -                    | -                    |
| Bienes Muebles  | 30,132,414.26        | 29,526,619.72        | Deuda Pública a Largo Plazo   | -                    | -                    |
| Activos Intangibles   | 612,055.72           | 612,055.72           | Pasivos Diferidos a Largo Plazo   | -                    | -                    |
| Depreciación, Deterioro y Amortización Acumulada de Bienes    | 33,502,716.77        | 30,932,437.70        | Fondos y Bienes de Terceros en Garantía y/o en Administración a Largo Plazo         | -                    | -                    |
| Activos Diferidos   | -                    | -                    | Provisiones a Largo Plazo   | -                    | -                    |
| Estimación por Pérdida o Deterioro de Activos no Circulantes  | -                    | -                    | <b>Total de Pasivos No Circulantes</b>  | <b>-</b>             | <b>-</b>             |
| Otros Activos no Circulantes                                  | -                    | -                    | <b>Total del Pasivo</b>   | <b>3,112,048.03</b>  | <b>2,996,370.28</b>  |
| <b>Total de Activos No Circulantes</b>                        | <b>39,659,439.98</b> | <b>41,623,924.51</b> | <b>HACIENDA PÚBLICA/PATRIMONIO</b>  |                      |                      |
| <b>Total del Activo</b>                                       | <b>47,597,126.45</b> | <b>43,210,752.58</b> | <b>Hacienda Pública/Patrimonio Contribuido</b>                                      |                      |                      |
|   |                      |                      | Aportaciones  | 18,206,399.91        | 18,154,544.06        |
|   |                      |                      | Donaciones de Capital   | 3,515,441.78         | 3,463,585.93         |
|   |                      |                      | Actualización de la Hacienda Pública /Patrimonio                                    | 14,690,958.13        | 14,090,958.13        |
|   |                      |                      | <b>Hacienda Pública/Patrimonio Generado</b>   |                      |                      |
|   |                      |                      | Resultados del Ejercicio (Ahorro/Desahorro)   | 26,278,678.51        | 22,059,838.24        |
|   |                      |                      | Resultados de Ejercicios Anteriores   | 5,404,276.68         | 4,713,191.48         |
|   |                      |                      | Revalúos  | 3,528,222.34         | 7,816,148.50         |
|   |                      |                      | Reservas  | -                    | -                    |
|   |                      |                      | Rectificaciones de Resultados de Ejercicios Anteriores                              | 17,426,126.35        | 19,036,826.08        |
|   |                      |                      |   | 79,946.86            | 79,946.86            |
|   |                      |                      | <b>Exceso o Insuficiencia en la Actualización de la Hacienda Pública/Patrimonio</b> |                      |                      |
|   |                      |                      | Resultado por Posición Monetaria  | -                    | -                    |
|   |                      |                      | Resultado por Tenencia de Activos no Monetarios                                     | -                    | -                    |
|   |                      |                      | <b>Total Hacienda Pública/Patrimonio</b>  | <b>44,485,078.42</b> | <b>40,214,382.30</b> |
|   |                      |                      | <b>Total del Pasivo y Hacienda Pública /Patrimonio</b>                              | <b>47,597,126.45</b> | <b>43,210,752.58</b> |

Bajo protesta de decir verdad declaramos que los Estados Financieros y sus notas, son razonablemente correctos y son responsabilidad del emisor.



MITRA ROSA MARÍA MARTÍNEZ ROBLES

SECRETARÍA DE EDUCACIÓN PÚBLICA

INSTITUTO TECNOLÓGICO SUPERIOR DE RIO VERDE

RECURSOS FINANCIEROS

C.F. 215100021

C.P. JUAN PEDRO RODRÍGUEZ TORRES  
 SUBDIRECCIÓN DE SERVICIOS ADMINISTRATIVOS

C.P. FRANCISCO RODRÍGUEZ NARVAEZ  
 ENCARGADO DE LA DIRECCIÓN DE VINCULACIÓN Y PLANEACIÓN

**INSTITUTO TECNOLÓGICO SUPERIOR DE RIO VERDE**  
 ESTADO DE CAMBIOS EN LA SITUACION FINANCIERA  
 DEL 1o. DE ENERO AL 31 DE DICIEMBRE DE 2022



| <u>ACTIVO</u>  | <b>2022</b>         | <b>2021</b>         | <b>ORIGEN</b> | <b>APLICACIÓN</b> |
|--|---------------------|---------------------|---------------|-------------------|
| <b><u>ACTIVO CIRCULANTE</u></b>  |                     |                     |               |                   |
| EFFECTIVO Y EQUIVALENTES   | 7,937,686.47        | 1,586,828.07        |               |                   |
| DERECHOS A RECIBIR EFECTIVO O EQUIVALENTES                               | 7,637,088.35        | 1,281,694.19        |               |                   |
| DERECHOS A RECIBIR BIENES O SERVICIOS                                    | 203,953.64          | 208,489.40          | -             | 6,355,394.16      |
| INVENTARIOS  | 90,493.45           | 90,493.45           | 4,535.76      | -                 |
| ALMACENES  | -                   | -                   | -             | -                 |
| ESTIMACIÓN POR PÉRDIDA O DETERIORO DE ACTIVOS CIRCULANTES                | 6,151.03            | 6,151.03            |               |                   |
| OTROS ACTIVOS CIRCULANTES  | -                   | -                   |               |                   |
| <b><u>ACTIVO NO CIRCULANTE</u></b>                                       |                     |                     |               |                   |
| INVERSIONES FINANCIERAS A LARGO PLAZO                                    | 39,659,439.98       | 41,623,924.51       |               |                   |
| DERECHOS A RECIBIR EFECTIVO O EQUIVALENTES A LARGO PLAZO                 | -                   | -                   |               |                   |
| BIENES INMUEBLES, INFRAESTRUCTURA Y CONSTRUCCIONES EN PROCESO            | -                   | -                   |               |                   |
| BIENES MUEBLES   | 42,417,686.77       | 42,417,686.77       |               |                   |
| ACTIVOS INTANGIBLES  | 30,132,414.26       | 29,526,619.72       |               | 605,794.54        |
| DEPRECIACIÓN, DETERIORO Y AMORTIZACIÓN ACUMULADA DE BIENES               | 612,055.72          | 612,055.72          |               |                   |
| ACTIVOS DIFERIDOS  | 33,502,716.77       | 30,932,437.70       | 2,570,279.07  |                   |
| ESTIMACIÓN POR PÉRDIDA O DETERIORO DE ACTIVOS NO CIRCULANTES             | -                   | -                   |               |                   |
| OTROS ACTIVOS NO CIRCULANTES   | -                   | -                   |               |                   |
| <b>PASIVO</b>  | <b>3,112,048.03</b> | <b>2,996,370.28</b> |               |                   |
| <b><u>PASIVO CIRCULANTE</u></b>  |                     |                     |               |                   |
| CUENTAS POR PAGAR A CORTO PLAZO  | 3,112,048.03        | 2,996,370.28        |               |                   |
| DOCUMENTOS POR PAGAR A CORTO PLAZO                                       | 3,112,048.03        | 2,996,370.28        | 115,677.75    |                   |
| PORCIÓN A CORTO PLAZO DE LA DEUDA PÚBLICA A LARGO PLAZO                  | -                   | -                   |               |                   |
| TÍTULOS Y VALORES A CORTO PLAZO  | -                   | -                   |               |                   |
| PASIVOS DIFERIDOS A CORTO PLAZO  | -                   | -                   |               |                   |
| FONDOS Y BIENES DE TERCEROS EN GARANTÍA Y/O ADMINISTRACIÓN A CORTO PLAZO | -                   | -                   |               |                   |
| PROVISIONES A CORTO PLAZO  | -                   | -                   |               |                   |
| OTROS PASIVOS A CORTO PLAZO  | -                   | -                   |               |                   |
| <b><u>PASIVO NO CIRCULANTE</u></b>                                       |                     |                     |               |                   |
| CUENTAS POR PAGAR A LARGO PLAZO  | -                   | -                   |               |                   |
| DOCUMENTOS POR PAGAR A LARGO PLAZO                                       | -                   | -                   |               |                   |
| DEUDA PÚBLICA A LARGO PLAZO  | -                   | -                   |               |                   |
| PASIVOS DIFERIDOS A LARGO PLAZO  | -                   | -                   |               |                   |
| FONDOS Y BIENES DE TERCEROS EN GARANTÍA Y/O ADMINISTRACIÓN A LARGO PLAZO | -                   | -                   |               |                   |
| PROVISIONES A LARGO PLAZO  | -                   | -                   |               |                   |
| HACIENDA PÚBLICA/ PATRIMONIO   | 44,485,078.42       | 40,214,382.30       |               |                   |



*[Handwritten signature]*

*[Handwritten signature]*

*[Handwritten signature]*

*[Handwritten signature]*

**INSTITUTO TECNOLÓGICO SUPERIOR DE RIO VERDE**  
**Estado de Situación Financiera**  
**Ai 31 de Diciembre de 2022**  
**(Cifras en Pesos)**

| Concepto  | 2022                 | 2021                 | Concepto  | 2022                 | 2021                 |
|---|----------------------|----------------------|---|----------------------|----------------------|
| <b>ACTIVO</b>   |                      |                      | <b>PASIVO</b>   |                      |                      |
| <b>Activo Circulante</b>                                      |                      |                      | <b>Pasivo Circulante</b>  |                      |                      |
| Efectivo y Equivalentes                                       |                      |                      | Cuentas por Pagar a Corto Plazo   |                      |                      |
| Derechos a Recibir Efectivo o Equivalentes                    | 7,637,088.35         | 1,281,694.19         | Documentos por Pagar a Corto Plazo  | 3,112,048.03         | 2,996,370.28         |
| Derechos a Recibir Bienes o Servicios                         | 203,953.64           | 208,489.40           | Porción a Corto Plazo de la Deuda Pública a Largo Plazo                             | -                    | -                    |
| Inventarios   | 90,493.45            | 90,493.45            | Títulos y Valores a Corto Plazo   | -                    | -                    |
| Almacenes   | -                    | -                    | Pasivos Diferidos a Corto Plazo   | -                    | -                    |
| Estimación por Pérdida o Deterioro de Activos Circulantes     | 6,151.03             | 6,151.03             | Fondos y Bienes de Terceros en Garantía y/o Administración a Corto Plazo            | -                    | -                    |
| Otros Activos Circulantes                                     | -                    | -                    | Provisiones a Corto Plazo   | -                    | -                    |
| <b>Total de Activos Circulantes</b>                           | <b>7,937,686.47</b>  | <b>1,586,828.07</b>  | Otros Pasivos a Corto Plazo   | -                    | -                    |
| <b>Activo No Circulante</b>                                   |                      |                      | <b>Total de Pasivos Circulantes</b>   | <b>3,112,048.03</b>  | <b>2,996,370.28</b>  |
| Inversiones Financieras a Largo Plazo                         | -                    | -                    | <b>Pasivo No Circulante</b>   |                      |                      |
| Derechos a Recibir Efectivo o Equivalentes a Largo Plazo      | -                    | -                    | Cuentas por Pagar a Largo Plazo   | -                    | -                    |
| Bienes Inmuebles, Infraestructura y Construcciones en Proceso | 42,417,686.77        | 42,417,686.77        | Documentos por Pagar a Largo Plazo  | -                    | -                    |
| Bienes Muebles  | 30,132,414.26        | 29,526,619.72        | Deuda Pública a Largo Plazo   | -                    | -                    |
| Activos Intangibles   | 612,055.72           | 612,055.72           | Pasivos Diferidos a Largo Plazo   | -                    | -                    |
| Depreciación, Deterioro y Amortización Acumulada de Bienes    | 33,502,716.77        | 30,932,437.70        | Fondos y Bienes de Terceros en Garantía y/o en Administración a Largo Plazo         | -                    | -                    |
| Activos Diferidos   | -                    | -                    | Provisiones a Largo Plazo   | -                    | -                    |
| Estimación por Pérdida o Deterioro de Activos no Circulantes  | -                    | -                    | <b>Total de Pasivos No Circulantes</b>  | <b>-</b>             | <b>-</b>             |
| Otros Activos no Circulantes                                  | -                    | -                    | <b>Total del Pasivo</b>   | <b>3,112,048.03</b>  | <b>2,996,370.28</b>  |
| <b>Total de Activos No Circulantes</b>                        | <b>39,659,439.98</b> | <b>41,623,924.51</b> | <b>HACIENDA PÚBLICA/PATRIMONIO</b>  |                      |                      |
| <b>Total del Activo</b>                                       | <b>47,597,126.45</b> | <b>43,210,752.58</b> | <b>Hacienda Pública/Patrimonio Contribuido</b>                                      |                      |                      |
|   |                      |                      | Aportaciones  | 18,206,399.91        | 18,154,544.06        |
|   |                      |                      | Donaciones de Capital   | 3,515,441.78         | 3,463,585.93         |
|   |                      |                      | Actualización de la Hacienda Pública /Patrimonio                                    | 14,690,958.13        | 14,690,958.13        |
|   |                      |                      | <b>Hacienda Pública/Patrimonio Generado</b>   |                      |                      |
|   |                      |                      | Resultados del Ejercicio (Ahorro/Desahorro)   | 26,278,678.51        | 22,059,838.24        |
|   |                      |                      | Resultados de Ejercicios Anteriores   | 5,404,276.68         | 4,713,191.48         |
|   |                      |                      | Revalúos  | 3,528,222.34         | 7,816,148.50         |
|   |                      |                      | Reservas  | -                    | -                    |
|   |                      |                      | Rectificaciones de Resultados de Ejercicios Anteriores                              | 17,426,126.35        | 19,036,826.08        |
|   |                      |                      |   | 79,946.86            | 79,946.86            |
|   |                      |                      | <b>Exceso o Insuficiencia en la Actualización de la Hacienda Pública/Patrimonio</b> |                      |                      |
|   |                      |                      | Resultado por Posición Monetaria  | -                    | -                    |
|   |                      |                      | Resultado por Tenencia de Activos no Monetarios                                     | -                    | -                    |
|   |                      |                      | <b>Total Hacienda Pública/Patrimonio</b>  | <b>44,485,078.42</b> | <b>40,214,382.30</b> |
|   |                      |                      | <b>Total del Pasivo y Hacienda Pública /Patrimonio</b>                              | <b>47,597,126.45</b> | <b>43,210,752.58</b> |

Bajo protesta de decir verdad declaramos que los Estados Financieros y sus notas, son razonablemente correctos y son responsabilidad del emisor.



MITRA ROSA MARÍA MARTÍNEZ ROBLES

SECRETARÍA DE EDUCACIÓN PÚBLICA

INSTITUTO TECNOLÓGICO SUPERIOR DE RIO VERDE

RECURSOS FINANCIEROS

C.F. 215100021

C.P. JUAN PEDRO RODRÍGUEZ TORRES  
 SUBDIRECCIÓN DE SERVICIOS ADMINISTRATIVOS

C.P. FRANCISCO RODRÍGUEZ NARVAEZ  
 ENCARGADO DE LA DIRECCIÓN DE VINCULACIÓN Y PLANEACIÓN

**INSTITUTO TECNOLÓGICO SUPERIOR DE RIO VERDE**  
 ESTADO DE CAMBIOS EN LA SITUACION FINANCIERA  
 DEL 1o. DE ENERO AL 31 DE DICIEMBRE DE 2022



| <u>ACTIVO</u>  | <b>2022</b>   | <b>2021</b>   | <b>ORIGEN</b> | <b>APLICACIÓN</b> |
|--|---------------|---------------|---------------|-------------------|
| <b>ACTIVO CIRCULANTE</b>   |               |               |               |                   |
| EFFECTIVO Y EQUIVALENTES   | 7,937,686.47  | 1,586,828.07  |               |                   |
| DERECHOS A RECIBIR EFECTIVO O EQUIVALENTES                               | 7,637,088.35  | 1,281,694.19  |               |                   |
| DERECHOS A RECIBIR BIENES O SERVICIOS                                    | 203,953.64    | 208,489.40    | -             | 6,355,394.16      |
| INVENTARIOS  | 90,493.45     | 90,493.45     | 4,535.76      | -                 |
| ALMACENES  | -             | -             | -             | -                 |
| ESTIMACIÓN POR PÉRDIDA O DETERIORO DE ACTIVOS CIRCULANTES                | 6,151.03      | 6,151.03      |               |                   |
| OTROS ACTIVOS CIRCULANTES  | -             | -             |               |                   |
| <b>ACTIVO NO CIRCULANTE</b>  |               |               |               |                   |
| INVERSIONES FINANCIERAS A LARGO PLAZO                                    | 39,659,439.98 | 41,623,924.51 |               |                   |
| DERECHOS A RECIBIR EFECTIVO O EQUIVALENTES A LARGO PLAZO                 | -             | -             |               |                   |
| BIENES INMUEBLES, INFRAESTRUCTURA Y CONSTRUCCIONES EN PROCESO            | -             | -             |               |                   |
| BIENES MUEBLES   | 42,417,686.77 | 42,417,686.77 |               |                   |
| ACTIVOS INTANGIBLES  | 30,132,414.26 | 29,526,619.72 |               |                   |
| DEPRECIACIÓN, DETERIORO Y AMORTIZACIÓN ACUMULADA DE BIENES               | 612,055.72    | 612,055.72    |               | 605,794.54        |
| ACTIVOS DIFERIDOS  | 33,502,716.77 | 30,932,437.70 | 2,570,279.07  |                   |
| ESTIMACIÓN POR PÉRDIDA O DETERIORO DE ACTIVOS NO CIRCULANTES             | -             | -             |               |                   |
| OTROS ACTIVOS NO CIRCULANTES   | -             | -             |               |                   |
| <b>PASIVO</b>  |               |               |               |                   |
|  | 3,112,048.03  | 2,996,370.28  |               |                   |
| <b>PASIVO CIRCULANTE</b>   |               |               |               |                   |
| CUENTAS POR PAGAR A CORTO PLAZO  | 3,112,048.03  | 2,996,370.28  |               |                   |
| DOCUMENTOS POR PAGAR A CORTO PLAZO                                       | 3,112,048.03  | 2,996,370.28  | 115,677.75    |                   |
| PORCIÓN A CORTO PLAZO DE LA DEUDA PÚBLICA A LARGO PLAZO                  | -             | -             |               |                   |
| TÍTULOS Y VALORES A CORTO PLAZO  | -             | -             |               |                   |
| PASIVOS DIFERIDOS A CORTO PLAZO  | -             | -             |               |                   |
| FONDOS Y BIENES DE TERCEROS EN GARANTÍA Y/O ADMINISTRACIÓN A CORTO PLAZO | -             | -             |               |                   |
| PROVISIONES A CORTO PLAZO  | -             | -             |               |                   |
| OTROS PASIVOS A CORTO PLAZO  | -             | -             |               |                   |
| <b>PASIVO NO CIRCULANTE</b>  |               |               |               |                   |
| CUENTAS POR PAGAR A LARGO PLAZO  | -             | -             |               |                   |
| DOCUMENTOS POR PAGAR A LARGO PLAZO                                       | -             | -             |               |                   |
| DEUDA PÚBLICA A LARGO PLAZO  | -             | -             |               |                   |
| PASIVOS DIFERIDOS A LARGO PLAZO  | -             | -             |               |                   |
| FONDOS Y BIENES DE TERCEROS EN GARANTÍA Y/O ADMINISTRACIÓN A LARGO PLAZO | -             | -             |               |                   |
| PROVISIONES A LARGO PLAZO  | -             | -             |               |                   |
| HACIENDA PÚBLICA/ PATRIMONIO   | 44,485,078.42 | 40,214,382.30 |               |                   |



*[Handwritten signature]*

*[Handwritten signature]*

*[Handwritten signature]*

*[Handwritten signature]*

|  |               |               |                |   |                |
|--|---------------|---------------|----------------|---|----------------|
| Variaciones de la Hacienda Pública / Patrimonio Generado Neto 2022                                   | -             | 4,287,926.16  | 8,506,766.43   | - | 4,218,840.27   |
| Resultados del Ejercicio (Ahorro/Desahorro)  |               |               | 5,404,276.68   |   | 5,404,276.68   |
| Resultados de Ejercicios Anteriores  | -             | 4,287,926.16  | 4,713,191.48   |   | 425,265.32     |
| Revalúos   |               |               | -              |   | -              |
| Reservas   |               |               | - 1,610,701.73 |   | - 1,610,701.73 |
| Rectificaciones de Resultados de Ejercicios Anteriores   |               |               | -              |   | -              |
| Cambios en el Exceso o Insuficiencia en la Actualización de la Hacienda Pública/Patrimonio Neto 2022 |               |               |                | - | -              |
| Resultado por Posición Monetaria   |               |               |                | - | -              |
| Resultado por Tenencia de Activos no Monetarios  |               |               |                | - | -              |
| Hacienda Pública / Patrimonio Neto Final 2022  | 18,206,399.61 | 22,485,103.56 | 3,793,574.95   | - | 44,485,078.12  |

"Bajo protesta de decir verdad declaro que los Estados Financieros y sus notas, son razonablemente correctos y son responsabilidad del emisor".

*Rosa Maria Martinez Robles*  
MTRA. ROSA MARIA MARTINEZ ROBLES  
DIRECTORA GENERAL

*Sandra Leticia Medina Rocha*  
C.P. SANDRA LETICIA MEDINA ROCHA  
RECURSOS FINANCIEROS



*Juan Pedro Rodriguez Torres*  
C.P. JUAN PEDRO RODRIGUEZ TORRES  
SUBDIRECCIÓN DE SERVICIOS ADMINISTRATIVOS

*Francisco Rodriguez Narvaez*  
C.P. FRANCISCO RODRIGUEZ NARVAEZ  
ENCARGADO DE LA DIRECCION DE VINCULACION Y PLANEACION



|   |                      |                      |               |              |
|---|----------------------|----------------------|---------------|--------------|
| <b><u>HACIENDA PÚBLICA/PATRIMONIO CONTRIBUIDO</u></b>                                       | <b>18,206,399.91</b> | <b>18,154,544.06</b> |               |              |
| APORTACIONES  | 3,515,441.78         | 3,463,585.93         | 51,855.85     |              |
| DONACIONES DE CAPITAL   | 14,690,958.13        | 14,690,958.13        |               |              |
| ACTUALIZACIÓN DE LA HACIENDA PÚBLICA/PATRIMONIO   | -                    | -                    |               |              |
| <b><u>HACIENDA PÚBLICA /PATRIMONIO GENERADO</u></b>   | <b>26,278,678.51</b> | <b>22,059,838.24</b> |               |              |
| RESULTADOS DEL EJERCICIO (AHORRO/ DESAHORRO)  | 5,404,276.68         | 4,713,191.48         | 10,117,468.16 |              |
| RESULTADOS DE EJERCICIOS ANTERIORES   | 3,528,222.34         | 7,816,148.50         |               | 4,287,926.16 |
| REVALÚOS  | -                    | -                    |               |              |
| RESERVAS  | 17,426,126.35        | 19,036,828.08        |               | 1,610,701.73 |
| RECTIFICACIONES DE RESULTADOS DE EJERCICIOS ANTERIORES                                      | 79,946.86            | 79,946.86            |               |              |
| <b><u>EXCESO O INSUFICIENCIA EN LA ACTUALIZACIÓN DE LA HACIENDA PÚBLICA/ PATRIMONIO</u></b> | <b>-</b>             | <b>-</b>             |               |              |
| RESULTADO POR POSICIÓN MONETARIA  | -                    | -                    |               |              |
| RESULTADO POR TENENCIA DE ACTIVOS NO MONETARIOS   | -                    | -                    |               |              |

**“Bajo protesta de decir verdad declaramos que los Estados Financieros y sus notas, son razonablemente correctos y son responsabilidad del emisor”.**



MTRA. ROSA MARÍA MARTÍNEZ ROBLES

DIRECTORA GENERAL

SECRETARÍA DE EDUCACIÓN PÚBLICA

C.P. SANDRA EDITH MEDINA ROCHA

RECURSOS FINANCIEROS

DE ROVERDE, S.C.

C.D.T. 24EIT00001

C.P. JUAN PEDRO RODRIGUEZ TORRES  
SUBDIRECCION DE SERVICIOS ADMINISTRATIVOS

C.P. FRANCISCO RODRIGUEZ NARVAEZ  
ENCARGADO DE LA DIRECCION DE VINCULACION Y PLANEACION

12,859,816.59

12,859,816.59

**INSTITUTO TECNOLÓGICO SUPERIOR DE RIOVERDE, S.L.P.**  
**Estado de Variación en la Hacienda Pública**  
**Del 1o. De enero 2022 al 31 de diciembre 2022**



| Concepto   | Hacienda Pública / Patrimonio Contribuido | Hacienda Pública / Patrimonio Generado de Ejercicios Anteriores | Hacienda Pública / Patrimonio Generado del Ejercicio | Exceso o Insuficiencia en la Actualización de la Hacienda Pública / Patrimonio | Total          |
|--|---|---|--|--|----------------|
| Hacienda Pública / Patrimonio Contribuido Neto 2021                                    | 18,154,544.06                             |   |  |  | 18,154,544.06  |
| Aportaciones   | 3,463,585.93                              |   |  |  | 3,463,585.93   |
| Donaciones de Capital  | 14,690,958.13                             |   |  |  | 14,690,958.13  |
| Actualización de la Hacienda Pública/Patrimonio  |   |   |  |  | -              |
| Hacienda Pública / Patrimonio Generado Neto 2021                                       |   | 26,773,029.72   | - 4,713,191.48                                       |  | 22,059,838.24  |
| Resultados del Ejercicio (Ahorro/Desahorro)  |   |   | - 4,713,191.48                                       |  | - 4,713,191.48 |
| Resultados de Ejercicios Anteriores  |   | 7,816,148.50  |  |  | 7,816,148.50   |
| Revalúos   |   | -   |  |  | -              |
| Reservas   |   | 19,036,828.08   |  |  | 19,036,828.08  |
| Rectificaciones de Resultados de Ejercicios Anteriores                                 |   | - 79,946.86   |  |  | - 79,946.86    |
| Exceso o Insuficiencia en la Actualización de la Hacienda Pública/Patrimonio Neto 2021 |   |   |  | -  | -              |
| Resultado por Posición Monetaria   |   |   |  | -  | -              |
| Resultado por Tenencia de Activos no Monetarios  |   |   |  | -  | -              |
| Hacienda Pública / Patrimonio Neto Final 2021  | 18,154,544.06                             | 26,773,029.72   | - 4,713,191.48                                       | -  | 40,214,382.30  |
| Gambios en la Hacienda Pública / Patrimonio Contribuido Neto 2022                      | 51,855.55                                 |   |  |  | 51,855.55      |
| Aportaciones   | 51,855.55                                 |   |  |  | 51,855.55      |
| Donaciones de Capital  | -   |   |  |  | -              |
| Actualización de la Hacienda Pública/Patrimonio  |   |   |  |  | -              |

Handwritten signatures and initials in blue ink at the bottom of the page.

|  |               |               |                |   |                |
|--|---------------|---------------|----------------|---|----------------|
| Variaciones de la Hacienda Pública / Patrimonio Generado Neto 2022                                   | -             | 4,287,926.16  | 8,506,766.43   | - | 4,218,840.27   |
| Resultados del Ejercicio (Ahorro/Desahorro)  |               |               | 5,404,276.68   |   | 5,404,276.68   |
| Resultados de Ejercicios Anteriores  | -             | 4,287,926.16  | 4,713,191.48   |   | 425,265.32     |
| Revalúos   |               |               | -              |   | -              |
| Reservas   |               |               | - 1,610,701.73 |   | - 1,610,701.73 |
| Rectificaciones de Resultados de Ejercicios Anteriores   |               |               | -              |   | -              |
| Cambios en el Exceso o Insuficiencia en la Actualización de la Hacienda Pública/Patrimonio Neto 2022 |               |               |                | - | -              |
| Resultado por Posición Monetaria   |               |               |                | - | -              |
| Resultado por Tenencia de Activos no Monetarios  |               |               |                | - | -              |
| Hacienda Pública / Patrimonio Neto Final 2022  | 18,206,399.61 | 22,485,103.56 | 3,793,574.95   | - | 44,485,078.12  |

"Bajo protesta de decir verdad declaro que los Estados Financieros y sus notas, son razonablemente correctos y son responsabilidad del emisor".

*Rosa María Martínez Robles*  
MTRA. ROSA MARIA MARTINEZ ROBLES  
DIRECTORA GENERAL

*Sandra Leticia Medina Rocha*  
C.P. SANDRA LETICIA MEDINA ROCHA  
RECURSOS FINANCIEROS



*Juan Pedro Rodríguez Torres*  
C.P. JUAN PEDRO RODRIGUEZ TORRES  
SUBDIRECCIÓN DE SERVICIOS ADMINISTRATIVOS

*Francisco Rodríguez Narvaez*  
C.P. FRANCISCO RODRIGUEZ NARVAEZ  
ENCARGADO DE LA DIRECCION DE VINCULACION Y PLANEACION

INSTITUTO TECNOLÓGICO SUPERIOR DE RIOVERDE, S.L.P.  
SAN LUIS POTOSÍ  
ESTADO DE FLUJOS DE EFECTIVO DEL 1 DE ENERO AL 31 DE DICIEMBRE 2022



| Concepto  | 2022                   | 2021                |
|---|------------------------|---------------------|
| <b>FLUJOS DE EFECTIVO DE LAS ACTIVIDADES DE OPERACIÓN</b>         |                        |                     |
| <b>ORIGEN</b>   |                        |                     |
| IMPUESTOS   | 52,442,694.62          | 45,910,158.55       |
| CUOTAS Y APORTACIONES DE SEGURIDAD SOCIAL                         | -                      | -                   |
| CONTRIBUCIONES DE MEJORAS   | -                      | -                   |
| DERECHOS  | -                      | -                   |
| PRODUCTOS DE TIPO CORRIENTE                                       | -                      | -                   |
| APROVECHAMIENTOS DE TIPO CORRIENTE                                | -                      | -                   |
| INGRESOS POR VENTAS DE BIENES                                     | -                      | -                   |
| PARTICIPACIONES Y APORTACIONES                                    | 8,689,564.32           | 9,984,000.43        |
| TRANSFERENCIAS, ASIGNACIONES, SUBSIDIOS Y OTRA AYUDAS             | 43,753,056.12          | 35,793,652.77       |
| OTROS ORÍGENES DE OPERACIÓN                                       | -                      | -                   |
| <b>APLICACIÓN</b>   | 74.18                  | 132,505.35          |
| SERVICIOS PERSONALES  | 46,078,840.60          | 49,494,436.12       |
| MATERIALES Y SUMINISTROS  | 34,520,587.95          | 32,458,402.88       |
| SERVICIOS GENERALES   | 3,122,996.33           | 7,374,911.86        |
| TRANSFERENCIAS INTERNAS Y ASIGNACIONES AL SECTOR PÚBLICO          | 8,433,309.04           | 9,622,567.60        |
| TRANSFERENCIAS AL RESTO DEL SECTOR PÚBLICO                        | -                      | -                   |
| SUBSIDIOS Y SUBVENCIONES  | -                      | -                   |
| AYUDAS SOCIALES   | -                      | -                   |
| PENSIONES Y JUBILACIONES  | -                      | 34,950.00           |
| TRANSFERENCIAS A FIDEICOMISOS, MANDATOS Y OTROS ANÁLOGOS          | -                      | -                   |
| TRANSFERENCIAS A LA SEGURIDAD SOCIAL                              | -                      | -                   |
| DONATIVOS   | -                      | -                   |
| TRANSFERENCIAS AL EXTERIOR  | -                      | -                   |
| PARTICIPACIONES   | -                      | -                   |
| APORTACIONES  | -                      | -                   |
| CONVENIOS   | -                      | -                   |
| OTRAS APLICACIONES DE OPERACIÓN                                   | 1,947.28               | 3,603.78            |
| <b>FLUJOS NETOS DE EFECTIVO POR ACTIVIDADES DE OPERACIÓN</b>      | <b>6,363,854.02 -</b>  | <b>3,584,277.57</b> |
| <b>FLUJOS DE EFECTIVO DE LAS ACTIVIDADES DE INVERSIÓN</b>         |                        |                     |
| <b>ORIGEN</b>   |                        |                     |
| BIENES MUEBLES E INMUEBLES, INFRAESTRUCTURA Y CONSTRUCCIONES EN   | 7,612,313.09           | 6,286,669.70        |
| BIENES MUEBLES  | -                      | 104,984.56          |
| OTROS ORÍGENES DE INVERSIÓN                                       | 7,612,313.09           | 6,181,685.14        |
| <b>APLICACIÓN</b>   | <b>\$7,620,772.95</b>  | <b>6,941,054.57</b> |
| BIENES MUEBLES  | 605,794.54             | -                   |
| BIENES INMUEBLES, INFRAESTRUCTURA Y CONSTRUCCIONES EN PROCESO     | -                      | -                   |
| OTRAS APLICACIONES DE INVERSIÓN                                   | 7,014,978.41           | 6,941,054.57        |
| <b>FLUJOS NETOS DE EFECTIVO POR ACTIVIDADES DE INVERSIÓN</b>      | <b>-\$8,459.86 -\$</b> | <b>654,384.87</b>   |
| <b>FLUJO DE EFECTIVO DE LAS ACTIVIDADES DE FINANCIAMIENTO</b>     |                        |                     |
| <b>ORIGEN</b>   |                        |                     |
| Endeudamiento interno   | \$0.00                 | \$0.00              |
| Endeudamiento externo   | -                      | -                   |
| OTROS ORÍGENES DE FINANCIAMIENTO                                  | -                      | -                   |
| <b>APLICACIÓN</b>   | <b>\$0.00</b>          | <b>\$0.00</b>       |
| DEUDA PÚBLICA   | -                      | -                   |
| OTRAS APLICACIONES DE FINANCIAMIENTO                              | -                      | -                   |
| <b>FLUJOS NETOS DE EFECTIVO POR ACTIVIDADES DE FINANCIAMIENTO</b> | <b>\$0.00</b>          | <b>\$0.00</b>       |

INCREMENTO/DISMINUCIÓN NETA EN EL EFECTIVO Y EQUIVALENTES AL EFECTIVO

6,355,394.16 - 4,238,662.44

EFFECTIVO Y EQUIVALENTES AL EFECTIVO AL INICIO DEL EJERCICIO

1,281,694.19 5,520,356.63

EFFECTIVO Y EQUIVALENTES AL EFECTIVO AL FIN DEL EJERCICIO

7,637,088.35 1,281,694.19

"Bajo protesta de decir verdad declaramos que los Estados Financieros y sus notas, son razonablemente correctos y son responsabilidad del emisor".

*Rosa María Martínez*  
MTRA. ROSA MARIA MARTINEZ  
DIRECTORA GENERAL  
SECRETARÍA DE EDUCACIÓN PÚBLICA  
INSTITUTO TECNOLÓGICO SUPERIOR DE RIOVERDE, S.L.P.  
C.O.T. 2451700021

*Sandra Leticia Medina*  
C.P. SANDRA LETICIA MEDINA BOBILA  
RECURSOS FINANCIEROS

*Juan Pedro Rodríguez Torres*  
C.P. JUAN PEDRO RODRIGUEZ TORRES  
SUBDIRECCION DE SERVICIOS ADMINISTRATIVOS

*Francisco Rodríguez Narvaez*  
C.P. FRANCISCO RODRIGUEZ NARVAEZ  
ENCARGADO DE LA DIRECCION DE VINCULACION Y PLANEACION

INSTITUTO TECNOLÓGICO SUPERIOR DE RIOVERDE, S.L.P.

NOTAS DEL PERIODO 01 AL 31 DE DICIEMBRE 2022



1) Notas al Estado De Situación Financiera

**ACTIVO**

**Efectivo y Equivalentes**

1. El Instituto tiene establecido un fondo Fijo de Caja por un importe de \$20,000.00, destinados para cubrir gastos de operaciones hasta por \$1,000.00 soportado con un pagaré suscrito por el encargado de la Subdirección de servicios administrativos, responsable del fondo.

**2. Derechos a recibir Efectivo y Equivalentes y Bienes o Servicios a Recibir**

Al cierre del mes se tiene pendiente de cobro:

|  |                   |
|--|-------------------|
| <b>CUENTAS POR COBRAR A CORTO PLAZO</b>    | <b>203,953.64</b> |
| Deudores diversos por cobrar a corto plazo | 203,953.64        |
| Cuentas por aplicar                        | 4,860.00          |
| Clemente de Jesús Achutegui Camacho        | 4,860.00          |

|                                   |                   |
|-----------------------------------|-------------------|
| <b>Deudores</b>                   | <b>199,093.64</b> |
| JUNTA DE CONCILIACION Y ARBITRAJE | 2,860.82          |
| Victor Manuel Marcos Martínez     | 14,250.00         |
| Juan Pablo Maldonado Rodríguez    | 50,000.00         |
| ISR a favor anual 2020            | 7,723.07          |
| ISR a favor 2021                  | 2,014.31          |
| Axxa Seguros                      | 122,245.44        |

|  |                  |
|--|------------------|
| <b>Anticipo a proveedores por prestación de servicios a CP</b> | <b>90,493.45</b> |
| Construcciones Tenerife, S.A. de C.V.                          | 17,690.00        |
| Promotora Hotelera de Colima, S.A. de C.V.                     | 1,347.62         |
| Pablo Roberto Castro Casilla                                   | 24,360.00        |
| Jimher Consultores, S.A. de C.V.                               | 37,236.00        |
| Sayra Amarilis Mendoza Aguilar                                 | 8,000.52         |
| ROYAL SUNALLIANCE SEGUROS DE MEXICO, S.A. DE C.V.              | 1,859.31         |

**Bienes Muebles, Inmuebles e Intangibles**

Se encuentran registrados al costo de adquisición.

**ACTIVO NO CIRCULANTE**

|  |                      |
|--|----------------------|
| <b>Bienes Inmuebles, Infraestructura y Construcciones en Proceso</b> | <b>42,417,686.77</b> |
| Edificios No Habitacionales  | 42,417,686.77        |
| <b>Bienes Muebles</b>  | <b>30,132,414.26</b> |
| <b>Mobiliario y equipo de administración</b>                         | <b>11,141,195.10</b> |
| Muebles de Oficina y Estantería                                      | 2,553,720.20         |
| Muebles, Excepto de Oficina y Estantería                             | 6,018.00             |
| Equipo de cómputo y de tecnología de la información                  | 8,415,827.03         |
| Otros mobiliarios y Equipos de Administración                        | 165,629.87           |
| <b>Mobiliario y equipo educacional y recreativo</b>                  | <b>1,520,473.14</b>  |
| Equipos y aparatos audiovisuales                                     | 399,490.51           |
| Cámaras fotográficas y de video                                      | 942,873.67           |
| Otro mobiliario y equipo educacional y recreativo                    | 178,108.96           |
| <b>Equipo e instrumental médico y de laboratorio</b>                 | <b>2,699,189.65</b>  |
| Equipo médico y de laboratorio                                       | 2,073,596.14         |
| Instrumental médico y de laboratorio                                 | 23,593.51            |
| <b>Equipo de transporte</b>  | <b>3,297,300.04</b>  |
| Automóviles y equipo terrestre                                       | 3,297,300.04         |
| <b>Maquinaria, otros equipos y herramientas</b>                      | <b>11,474,266.33</b> |
| Maquinaria y equipo agropecuario                                     | 824,943.70           |
| Maquinaria y equipo industrial                                       | 2,662,632.74         |
| Sistemas de Aire acondicionado, calefacción y refrigeración          | 392,582.43           |



|  |                      |
|--|----------------------|
| Equipo de Comunicación y Telecomunicacion                          | 129,702.60           |
| Equipos de Generación Eléctrica                                    | 205,721.92           |
| Herramientas y maquinas-herramientas                               | 5,826,978.59         |
| Otros equipos  | 411,694.35           |
| <b>Licencias</b>   | <b>612,055.72</b>    |
| Licencias informáticas e intelectuales                             | 612,055.72           |
| <b>Depreciaciones, Deterioro y amortizaciones acumulada</b>        | <b>33,502,716.77</b> |
| <b>Depreciación Acumulada de Inmuebles</b>                         | <b>21,716,147.61</b> |
| Dep. acum. de Otros Bienes Inmuebles                               | 21,716,147.61        |
| <b>Depreciación Acumulada Muebles</b>                              | <b>11,786,569.16</b> |
| <b>Depreciación Acumulada de Mobiliario y Equipo de Admon.</b>     | <b>5,071,135.53</b>  |
| Dep. acum. Muebles de Oficina                                      | 209,977.21           |
| Dep. acum. Equipo Computo y Tecnologías                            | 2,934,964.45         |
| <b>Dep. acum. 2010 hacia atrás</b>                                 | <b>1,926,193.87</b>  |
| <b>Depreciación Acumulada de Mob y Equipo Educacional y Recrea</b> | <b>6,321,978.33</b>  |
| Dep. acum. Equipos y Aparatos Audiovisuales                        | 155,044.19           |
| Dep. acum Cámaras Fotográficas y Video                             | 1,420.73             |
| Dep. acum. Otro Mobiliario y Equipo Educ                           | 26,217.50            |
| <b>Dep. acum. Instrumento Medico y de Laboratorio</b>              | <b>1,981,818.87</b>  |
| <b>Dep. acum. Equipo de Transporte</b>                             | <b>3,077,388.44</b>  |
| <b>Dep. acum. Maquinaria Otros Equipos y Herramientas</b>          | <b>1,080,088.60</b>  |
| <b>Amortización acumulada de Activos Intangibles</b>               | <b>393,455.30</b>    |
| Amort. Acum. de Licencias Inform. e Intelec.                       | 393,455.30           |

3. Al cierre del periodo no se tiene registrado el valor del terreno en virtud de que esta en proceso de escrituración por parte de la Presidencia Municipal de Rioverde según acta número 39 de sesión de cabildo celebrada el 15 de octubre de 2008, correspondiente a la administración 2007-2009. El Instituto al amparo de los lineamientos establecidos por la secretaria de finanzas del Gobierno del Estado de San Luis Potosí calcula su depreciación mensual.

|   |                     |
|---|---------------------|
| <b>PASIVO</b>   | <b>3,112,048.03</b> |
| <b>Cuentas por pagar a corto plazo</b>                | <b>94,730.58</b>    |
| La latinoamericana seguros                            | 83,014.24           |
| Sueldos por Pagar                                     | 11,716.34           |
| <b>Retenciones y Contrib. por pagar a corto plazo</b> | <b>2,111,430.82</b> |
| ISR Retenciones por salarios                          | 1,239,284.87        |
| ISRA Retenciones Servicios Profesionales              | 14,651.61           |
| Subsidio para el empleo                               | 180.87              |
| Cuotas al IMSS  | 256,582.65          |
| Cuotas al INFONAVIT                                   | 262,842.27          |
| Cuotas de retiro                                      | 327,169.41          |
| ISR RESICO  | 485.07              |
| ISR Retenciones por salarios a favor 2020             | 6,925.33            |
| ISR Retenciones por salarios a cargo 2020             | 1,294.59            |
| ISR Retenciones por salarios anual a cargo 2021       | 2,014.15            |

|  |                   |
|--|-------------------|
| <b>Otras Cuentas por aplicar</b>                     | <b>905,886.66</b> |
| Secretaria de Finanzas del estado de San Luis Potosi | 187,448.00        |
| Fondo de Ahorro                                      | 461,594.33        |
| Sindicato Personal Académico y Admvo.                | 80,944.27         |
| Becas de Manutencion                                 | 35,920.00         |
| Créditos de Infonavit                                | 63,977.03         |
| Maritza Hernández Balderas                           | 3.00              |
| Becas CONACYT  | 76,000.00         |

**2) NOTAS AL ESTADO DE ACTIVIDADES**

|                     |         |           |
|---------------------|---------|-----------|
| Ingresos de Gestión | Periodo | Acumulado |
|---------------------|---------|-----------|



Handwritten signatures and blue ink marks are present at the bottom of the page, including a large signature on the left and several scribbles and lines on the right.

|  |                     |                      |
|--|---------------------|----------------------|
| INGRESOS POR VTA. DE BIENES Y SERVICIOS DE ORG. DESCENTRALIZADOS | 151,415.88          | 8,689,564.32         |
| PARTICIPACIONES Y APORTACIONES                                   | 1,824,675.00        | 43,753,056.12        |
| TRANSFERENCIAS INTERNAS Y ASIGNACIONES AL SECTOR PUBLICO         | 0.00                | 0.00                 |
| OTROS INGRESOS Y BENEFICIOS VARIOS                               | 2.72                | 74.18                |
| <b>TOTAL DE INGRESOS</b>   | <b>1,976,093.60</b> | <b>52,442,694.62</b> |

**Gastos y Otras Pérdidas:**

Durante el periodo el saldo de la cuenta de gastos de funcionamiento en el rubro de sueldos base al personal asciende a \$ 34,520,587.95 representa el 75 % de los gastos de funcionamiento.

**3) ESTADO DE ORIGEN Y APLICACIÓN DE RECURSOS**

**Efectivo y equivalentes**

El análisis de los saldos inicial y final que figuran en la última parte del Estado de Flujo de Efectivo en la cuenta de efectivo y equivalentes expresado en miles de pesos es como sigue:

| SALDO                                   | INICIAL              | FINAL               |
|---|----------------------|---------------------|
| EFFECTIVO                               | 20,000.00            | -                   |
| BANCOS/TESORERIA                        | 13,300,027.85        | 7,637,088.35        |
| <b>TOTAL DE EFECTIVO Y EQUIVALENTES</b> | <b>13,320,027.85</b> | <b>7,637,088.35</b> |

El saldo reflejado en las inversiones representa las economías que se han generado de ejercicios anteriores y están autorizadas y comprometidas en junta directiva.

**4) Notas de Gestión Administrativa**

**1. Panorama Económico y Financiero**

Las condiciones económico-financieras principalmente inflacionarias han estado apegadas a las estimaciones federales por lo que no tienen un impacto significativo en la información entregada.

**2. Autorización e Historia**

El Instituto Tecnológico Superior de Rioverde, S.L.P. es un organismo público descentralizado de carácter estatal con personalidad jurídica y patrimonio propio creado mediante decreto el 7 de junio de 2000.

**3. Organización y Objeto Social**

El Instituto Tecnológico Superior de Rioverde, S.L.P. tiene como objeto impartir e impulsar la educación superior tecnológica en la entidad y realizar investigación científica y tecnológica, que contribuya a elevar la calidad académica vinculándola con las necesidades de desarrollo regional, estatal y nacional.

Sus recursos principales provienen de subsidios que le otorgan los gobiernos federal y estatal así como ingresos propios por servicios escolares, el ejercicio fiscal que reporta es el 2011 y tributa en el TÍTULO III DEL RÉGIMEN DE LAS PERSONAS MORALES CON FINES NO LUCRATIVOS de la Ley del Impuesto Sobre la Renta, los impuestos a los que se encuentra sujeto el Instituto corresponden principalmente a retenciones de impuestos sobre la renta a sus trabajadores y a prestadores de servicios, contribuciones de seguridad social. La estructura organizacional esta conformada por un Director General, las subdirecciones de área, jefaturas de División y Jefes de Departamento con apoyo del personal docente y administrativo.

**4. Bases de Preparación de los Estados Financieros**

En la preparación de los Estados Financieros se ha observado la normatividad emitida por el CONAC, la contabilidad gubernamental con el nuevo programa SACG (Sistema Automatizado de Contabilidad Gubernamental) y las disposiciones legales aplicables.

**SEGURIDAD SOCIAL Y FONDOS DE VIVIENDA PARA LAS TRABAJADORES**

En el año 2005 el Instituto Tecnológico Superior de Rioverde, S.L.P. celebró convenio de colaboración con el Instituto Mexicano del Seguro Social a fin de que sus trabajadores sean inscritos al régimen obligatorio del Seguro Social, por su parte el IMSS otorgará a los trabajadores del Instituto así como a sus beneficiarios las prestaciones en especie y en dinero que comprenden los seguros de riesgo de trabajo, enfermedad y maternidad, invalidez y vida, retiro, cesantía en edad avanzada y vejez, así como guarderías y prestaciones sociales, así mismo se están efectuando aportaciones al Instituto del Fondo Nacional para la Vivienda de los Trabajadores en los términos y condiciones que establece la INFONAVIT

**5. Políticas de Contabilidad Significativas**

**a) Reconocimiento de los efectos de la inflación**





El Instituto tiene la política de preparar sus estados financieros sobre la base del valor histórico original, por lo tanto no incorpora los efectos de la inflación en la información financiera con base en las disposiciones de la NIF B-10 "Efectos de la inflación en la información financiera"

**b) Reconocimiento de obligaciones laborales**

El Instituto tiene la política de reconocer en sus estados financieros las obligaciones laborales cuando se conozcan, por lo tanto no aplica las disposiciones de la NIF D-3 "Beneficios a los trabajadores"

**6. Reporte de la Recaudación**

|  |              |
|--|--------------|
| INGRESOS POR VTA. DE BIENES Y SERVICIOS DE ORG. DESCENTRALIZADOS | 151,415.88   |
| PARTICIPACIONES Y APORTACIONES                                   | 1,824,675.00 |
| TRANSFERENCIAS INTERNAS Y ASIGNACIONES AL SECTOR PÚBLICO         | 0.00         |
| OTROS INGRESOS Y BENEFICIOS VARIOS                               | 2.72         |
|  | <hr/>        |
|  | 1,976,093.60 |

**7. Partes Relacionadas**

No existen partes relacionadas que pudieran ejercer influencia significativa sobre la toma de decisiones financieras y operativas.

**"Bajo protesta de decir verdad declaramos que los Estados Financieros y sus notas, son razonablemente correctos y son responsabilidad del emisor".**



**INSTITUTO TECNOLÓGICO SUPERIOR DE RIOVERDE, S.L.P.**  
**PLANTILLA DE PERSONAL ADMINISTRATIVO CON SUELDOS DE DICIEMBRE 2022**

| NOMBRE                              | PUESTO TABULADOR                   | SUELDO MENSUAL<br>DICIEMBRE DE 2022 |
|-------------------------------------|------------------------------------|-------------------------------------|
| RODRIGUEZ NARVAEZ FRANCISCO         | DIRECTOR DE AREA                   | \$ 39,396.66                        |
| DE LA CRUZ SIERRA ESMERALDA         | SUBDIRECTOR DE AREA                | \$ 35,259.09                        |
| MATA TORRES EDUARDO DARIO           | SUBDIRECTOR DE AREA                | \$ 35,259.09                        |
| REYNA GAMA LORENA                   | SUBDIRECTOR DE AREA                | \$ 35,259.09                        |
| RODRIGUEZ TORRES JUAN PEDRO         | SUBDIRECTOR DE AREA                | \$ 34,818.63                        |
| RUIZ AGUILAR JAVIER                 | JEFE DE DIVISION                   | \$ 32,742.84                        |
| RAMOS CONTRERAS EDGAR ELEUTERIO     | JEFE DE DIVISION                   | \$ 30,474.24                        |
| HERNANDEZ MENDEZ LUIS ALBERTO       | JEFE DE DIVISION                   | \$ 30,474.24                        |
| HERRERA VARGAS MARIA SALOME         | JEFE DE DIVISION                   | \$ 30,474.24                        |
| MEDINA ROCHA SANDRA LETICIA         | JEFE DE DIVISION                   | \$ 30,474.24                        |
| CARREON NAVA KARINA MARLENE         | JEFE DE DIVISION                   | \$ 30,474.24                        |
| MARTINEZ ROBLES ROSA MARIA          | DIRECTOR GENERAL                   | \$ 23,536.48                        |
| PADRON ORDAZ MARCO POLO             | DIRECTOR GENERAL                   | \$ 22,065.45                        |
| DON RAMIREZ VERONICA                | JEFE DE DEPARTAMENTO               | \$ 21,604.83                        |
| ESPINOZA OLVERA YAZMINA             | JEFE DE DEPARTAMENTO               | \$ 21,604.83                        |
| ZARATE FLORES MONICA GUADALUPE      | JEFE DE DEPARTAMENTO               | \$ 21,604.83                        |
| MEDINA ORTIZ HILDA NOHEMI           | JEFE DE DEPARTAMENTO               | \$ 21,604.83                        |
| RAMOS CASTILLO CLARINDA             | JEFE DE DEPARTAMENTO               | \$ 21,604.83                        |
| REYES TORRES LAURA IMELDA           | JEFE DE DEPARTAMENTO               | \$ 21,604.83                        |
| PEREZ AGUILAR BLANCA ESTELA         | JEFE DE DEPARTAMENTO               | \$ 21,604.83                        |
| MOYA BARRAGAN AZALIA                | JEFE DE DEPARTAMENTO               | \$ 21,604.83                        |
| CANTU RESENDIZ JOSE RODOLFO         | JEFE DE DEPARTAMENTO               | \$ 21,604.83                        |
| NOYOLA CORREA J. MATILDE            | JEFE DE DEPARTAMENTO               | \$ 21,604.83                        |
| URBINA MARTINEZ RUBEN               | PROFESOR ASOCIADO "A"              | \$ 16,205.87                        |
| OLVERA GARCIA BARUC ISAI            | INGENIERO EN SISTEMAS              | \$ 10,797.92                        |
| ALVAREZ ALFARO MARICRUZ             | JEFE DE DEPARTAMENTO               | \$ 10,453.95                        |
| SANCHEZ RIVERA ARMANDO              | JEFE DE OFICINA                    | \$ 10,446.02                        |
| MORALES SUÁREZ MARGARITA            | TÉCNICO ESPECIALIZADO              | \$ 9,777.71                         |
| DE LA CRUZ RODRIGUEZ FRANCISCO      | TÉCNICO ESPECIALIZADO              | \$ 9,777.71                         |
| CASTILLO MASIAS ESAU                | PSICOLOGO                          | \$ 9,303.10                         |
| ORDAZ VILLANUEVA DANIEL EDUARDO     | ANALISTA ESPECIALIZADO             | \$ 9,303.10                         |
| ORTIZ MORALES RENE EDUARDO          | COORDINADOR DE PROMOCIONES         | \$ 9,303.10                         |
| ZAMARRIPA GALLEGOS VIANNEY DE JESUS | MEDICO GENERAL                     | \$ 9,303.10                         |
| GAMEZ DE LEON ANGELICA MARIA        | JEFE DE OFICINA                    | \$ 8,854.22                         |
| SANTILLAN GONZALEZ PABLO            | JEFE DE OFICINA                    | \$ 8,854.22                         |
| COMPEAN RODRIGUEZ DELIA             | JEFE DE OFICINA                    | \$ 8,854.22                         |
| TABARES SOTELO ARACELY YAZMIN       | PROGRAMADOR                        | \$ 8,854.22                         |
| LOPEZ OLIVO MARIA YESENIA           | ANALISTA TECNICO                   | \$ 8,030.86                         |
| RENDON MENDOZA SARUG                | ANALISTA TÉCNICO                   | \$ 8,030.86                         |
| TORRES HUERTA JACARANDA             | ANALISTA TECNICO                   | \$ 8,030.86                         |
| RAMIREZ LOPEZ MARIA DEL ROSARIO     | SECRETARIA DE SUBDIRECCION         | \$ 7,274.46                         |
| RIVERA SALMA                        | SECRETARIA DE SUBDIRECCION         | \$ 7,274.46                         |
| FLORES FERRETIZ ELIZABETH           | CAPTURISTA                         | \$ 6,919.82                         |
| SANCHEZ LOREDO HILARIO              | CAPTURISTA                         | \$ 6,919.82                         |
| GALLEGOS BARRERA NICOLAS            | CAPTURISTA                         | \$ 6,919.82                         |
| RAMIREZ RODRIGUEZ MARTHA ITZEL      | CAPTURISTA                         | \$ 6,919.82                         |
| LOPEZ CHAVEZ LUZ ALEJANDRA          | CAPTURISTA                         | \$ 6,919.82                         |
| MARTINEZ GUERRERO VIRGINIA YARITZA  | CAPTURISTA                         | \$ 6,919.82                         |
| MOCTEZUMA AVILA FRANCISCO JAVIER    | CHOFER DE DIRECCION                | \$ 6,919.82                         |
| TOVAR ALVARADO ADAN                 | LABORATORISTA                      | \$ 6,587.50                         |
| SANCHEZ NAVARRO JETZABEL ANAHI      | LABORATORISTA                      | \$ 6,587.50                         |
| CRUZ DIAZ SAUL                      | LABORATORISTA                      | \$ 6,587.50                         |
| MEDINA ORTIZ ANA KAREN              | SECRETARIA DE JEFE DE DEPARTAMENTO | \$ 6,276.88                         |
| MARTINEZ JUAREZ MARITZA ITZAMARA    | SECRETARIA DE JEFE DE DEPARTAMENTO | \$ 6,276.88                         |
| GONZALEZ RIVERA ADRIANA ESTEFANIA   | SECRETARIA DE JEFE DE DEPARTAMENTO | \$ 6,276.88                         |
| MENDOZA BARRON MIREYA               | SECRETARIA DE JEFE DE DEPARTAMENTO | \$ 6,276.88                         |
| ARVIZU GUTIERREZ MARINA             | SECRETARIA DE JEFE DE DEPARTAMENTO | \$ 6,276.88                         |
| FLORES RODRIGUEZ DANIELA            | TÉCNICO EN MANTENIMIENTO           | \$ 5,982.38                         |
| REYNA GONZALEZ MAURO                | TÉCNICO EN MANTENIMIENTO           | \$ 5,982.38                         |
| GONZALEZ BALDERAS HERIBERTO         | TÉCNICO EN MANTENIMIENTO           | \$ 5,982.38                         |
| RODRIGUEZ ALVARADO MA. DE JESUS     | BIBLIOTECARIA                      | \$ 5,982.38                         |
| CRUZ ACUNA JAREN SULEIMA            | BIBLIOTECARIA                      | \$ 5,982.38                         |



|                                |                            |              |                      |
|--------------------------------|----------------------------|--------------|----------------------|
| FLORES GONZALEZ PEDRO LUIS     | ALMACENISTA                | \$           | 5,718.26             |
| NAVA CASAS ERIBERTO            | INTENDENTE                 | \$           | 5,717.95             |
| QUINTERO PECINA MARIA SUSANA   | INTENDENTE                 | \$           | 5,717.95             |
| ROCHA PADILLA CARMEN VIRIDIANA | VIGILANTE                  | \$           | 5,305.65             |
| VILLEGAS TORRES JOSE MARTIN    | VIGILANTE                  | \$           | 5,305.65             |
| LUNA OVIEDO ROSALINA           | SECRETARIA DE SUBDIRECCION | \$           | 2,111.94             |
|                                |                            | <b>TOTAL</b> | <b>\$ 964,861.73</b> |

**NOTAS DE LA PLANTILLA:** En el mes de diciembre 2022 se llevó a cabo el cambio de Directo General, el C. Marco Polo Padrón Ordaz estuvo en el cargo del 01 al 13 de diciembre 2022, la C. Rosa María Martínez Robles fue nombrada en el puesto a partir del 14 de diciembre 2022. La C. Marycruz Alvarez Alfaro laboró hasta el 13 de diciembre 2022. La C. Rosalina Luna Oviedo regreso de su incapacidad por maternidad el 22 de diciembre de 2022.

*[Handwritten signature]*



**INSTITUTO TECNOLÓGICO SUPERIOR DE RIOVERDE, S.L.P.**  
**PLANTILLA DE PERSONAL DOCENTE CON SUELDOS DE DICIEMBRE DE 2022**

| NOMBRE                               | PUESTO TABULADOR           | SUELDO MENSUAL<br>DICIEMBRE DE 2022 |
|--------------------------------------|----------------------------|-------------------------------------|
| AMADOR GARCIA MONICA                 | DOCENTE DE HORA ASIGNATURA | \$ 20,568.61                        |
| VICENCIO MARTINEZ VICTOR MANUEL      | PROFESOR ASOCIADO "C"      | \$ 20,360.49                        |
| TURRUBIARTES ACOSTA NANCY            | PROFESOR ASOCIADO "C"      | \$ 20,360.49                        |
| RODRIGUEZ TORRES PAOLA               | PROFESOR ASOCIADO "C"      | \$ 20,360.49                        |
| GUTIERREZ MENA JOSE TRINIDAD         | DOCENTE DE HORA ASIGNATURA | \$ 20,084.46                        |
| ALVAREZ VIRAMONTES YAIR OSWALDO      | DOCENTE DE HORA ASIGNATURA | \$ 18,950.31                        |
| SANCHEZ GALLEGOS JOSE ANTONIO        | DOCENTE DE HORA ASIGNATURA | \$ 18,950.31                        |
| LARA GONZALEZ ANTONIO                | DOCENTE DE HORA ASIGNATURA | \$ 18,481.28                        |
| CASTILLO GUTIERREZ SONIA GUADALUPE   | DOCENTE DE HORA ASIGNATURA | \$ 18,269.76                        |
| NAJERA SALDAÑA JOSE ADRIAN           | DOCENTE DE HORA ASIGNATURA | \$ 18,269.76                        |
| HERNANDEZ MOLINAR JOSE EDUARDO       | PROFESOR ASOCIADO "B"      | \$ 18,172.51                        |
| ZARATE CAMACHO LIZBETH ANGELICA      | PROFESOR ASOCIADO "B"      | \$ 18,172.51                        |
| MONTANTE RICO ARTURO                 | DOCENTE DE HORA ASIGNATURA | \$ 17,816.01                        |
| CASTILLO RESENDIZ JOSE MARGARITO     | DOCENTE DE HORA ASIGNATURA | \$ 17,816.01                        |
| MENDOZA GONZALEZ FERNANDO            | DOCENTE DE HORA ASIGNATURA | \$ 17,816.01                        |
| UGALDE GARCIA ALFREDO DANIEL         | DOCENTE DE HORA ASIGNATURA | \$ 17,816.01                        |
| TORRES MERAZ YURIVIA                 | PROFESOR ASOCIADO "A"      | \$ 17,578.07                        |
| VILLALON PIÑA OLGA EDITH             | PROFESOR ASOCIADO "A"      | \$ 17,186.12                        |
| CHAVERRIA IBARRA JOSE DARIO          | DOCENTE DE HORA ASIGNATURA | \$ 16,223.33                        |
| SOTO REYES ROBERTO                   | PROFESOR ASOCIADO "A"      | \$ 16,205.87                        |
| ESCAMILLA MARTINEZ PERLA DEL REFUGIO | PROFESOR ASOCIADO "A"      | \$ 16,205.87                        |
| JUAREZ ORTEGA NAYELI DEL ROCIO       | DOCENTE DE HORA ASIGNATURA | \$ 15,626.48                        |
| TELLO DIAZ JOSE JULIAN               | DOCENTE DE HORA ASIGNATURA | \$ 15,199.62                        |
| GARCIA PADRON FABIOLA                | DOCENTE DE HORA ASIGNATURA | \$ 14,806.30                        |
| JUAREZ REYTHYER EFREN                | DOCENTE DE HORA ASIGNATURA | \$ 14,065.32                        |
| IZAR LANDETA JUAN MANUEL             | DOCENTE DE HORA ASIGNATURA | \$ 14,065.32                        |
| LOPEZ REYNA IVANNA                   | DOCENTE DE HORA ASIGNATURA | \$ 13,397.80                        |
| SEGURA HERNANDEZ JUAN CARLOS         | DOCENTE DE HORA ASIGNATURA | \$ 12,855.25                        |
| GONZALEZ VAZQUEZ ALBERTO             | DOCENTE DE HORA ASIGNATURA | \$ 12,456.07                        |
| OLVERA ESCOTO JUANA CATALINA         | DOCENTE DE HORA ASIGNATURA | \$ 12,203.95                        |
| RAMIREZ LUGO ADRIAN                  | DOCENTE DE HORA ASIGNATURA | \$ 12,099.23                        |
| RODRIGUEZ LOPEZ DULCE GUADALUPE      | DOCENTE DE HORA ASIGNATURA | \$ 12,071.38                        |
| SILVA FLORES MIGUEL ANGEL            | DOCENTE DE HORA ASIGNATURA | \$ 11,721.10                        |
| MATA NOYOLA DAVID                    | DOCENTE DE HORA ASIGNATURA | \$ 10,678.40                        |
| PADRON GOVEA ANTONIO                 | DOCENTE DE HORA ASIGNATURA | \$ 10,399.99                        |
| COLLAZO REYES JOSE DE JESUS          | DOCENTE DE HORA ASIGNATURA | \$ 10,214.20                        |
| LINARES SALAZAR NADIA ELIZABETH      | DOCENTE DE HORA ASIGNATURA | \$ 9,458.10                         |
| RODRIGUEZ ARREDONDO JOSE LUIS        | DOCENTE DE HORA ASIGNATURA | \$ 9,376.88                         |
| SANCHEZ NUÑEZ MARTHA ELIA            | DOCENTE DE HORA ASIGNATURA | \$ 9,376.88                         |
| FAJARDO ROMERO GERARDO HELIODORO     | DOCENTE DE HORA ASIGNATURA | \$ 8,807.85                         |
| VAZQUEZ CEBALLOS JUAN ETZEL          | DOCENTE DE HORA ASIGNATURA | \$ 8,408.88                         |
| ZAPATA PEREZ ELVIA                   | DOCENTE DE HORA ASIGNATURA | \$ 7,970.41                         |
| ALVAREZ VIRAMONTES SABRINA ABIGAIL   | DOCENTE DE HORA ASIGNATURA | \$ 6,987.29                         |
| VARGAS HERNANDEZ ALTAGRACIA          | DOCENTE DE HORA ASIGNATURA | \$ 5,822.80                         |
| JUAREZ RODRIGUEZ JACINTO             | DOCENTE DE HORA ASIGNATURA | \$ 5,822.74                         |
| MORALES JUAREZ ADRIANA MARGARITA     | DOCENTE DE HORA ASIGNATURA | \$ 4,881.01                         |
| ORTEGA RODRIGUEZ JOSE ELIAS          | DOCENTE DE HORA ASIGNATURA | \$ 2,056.23                         |
| BRONDO LOREDO JOANNA                 | DOCENTE DE HORA ASIGNATURA | \$ 644.86                           |
| <b>TOTAL</b>                         |                            | <b>\$ 658,166.06</b>                |





**INSTITUTO TECNOLÓGICO SUPERIOR DE RIO VERDE  
SAN LUIS POTOSÍ**

**Estado Analítico del Activo  
Del 01/ene/2022 al 31/dic/2022**

Usr: leticiamedina  
Rep: rptEstadoAnalíticoDeActivosYPasivos\_R

Fecha y hora de Impresión 16/ene/2023 11:13 a.m.

(Cifras en Pesos)

| Concepto  | Saldo Inicial          | Cargos del periodo      | Abonos del periodo      | Saldo Final            | Variación del Periodo  |
|---|------------------------|-------------------------|-------------------------|------------------------|------------------------|
| <b>ACTIVO</b>   | <b>\$43,210,752.58</b> | <b>\$126,579,166.69</b> | <b>\$122,192,792.82</b> | <b>\$47,597,126.45</b> | <b>\$4,386,373.87</b>  |
| <b>ACTIVO CIRCULANTE</b>                                      | <b>\$1,586,828.07</b>  | <b>\$125,807,489.07</b> | <b>\$119,456,630.67</b> | <b>\$7,937,686.47</b>  | <b>\$6,350,858.40</b>  |
| EFFECTIVO Y EQUIVALENTES                                      | \$1,281,694.19         | \$71,706,723.17         | \$65,351,329.01         | \$7,637,088.35         | \$6,355,394.16         |
| DERECHOS A RECIBIR EFECTIVO O EQUIVALENTES                    | \$208,489.40           | \$54,022,436.78         | \$54,026,972.54         | \$203,953.64           | -\$4,535.76            |
| DERECHOS A RECIBIR BIENES O SERVICIOS                         | \$90,493.45            | \$78,329.12             | \$78,329.12             | \$90,493.45            | \$0.00                 |
| INVENTARIOS   | \$0.00                 | \$0.00                  | \$0.00                  | \$0.00                 | \$0.00                 |
| ALMACENES   | \$6,151.03             | \$0.00                  | \$0.00                  | \$6,151.03             | \$0.00                 |
| ESTIMACIÓN POR PÉRDIDA O DETERIORO DE ACTIVOS CIRCULANTES     | \$0.00                 | \$0.00                  | \$0.00                  | \$0.00                 | \$0.00                 |
| OTROS ACTIVOS CIRCULANTES                                     | \$0.00                 | \$0.00                  | \$0.00                  | \$0.00                 | \$0.00                 |
| <b>ACTIVO NO CIRCULANTE</b>                                   | <b>\$41,623,924.51</b> | <b>\$771,677.62</b>     | <b>\$2,736,162.15</b>   | <b>\$39,659,439.98</b> | <b>-\$1,964,484.53</b> |
| INVERSIONES FINANCIERAS A LARGO PLAZO                         | \$0.00                 | \$0.00                  | \$0.00                  | \$0.00                 | \$0.00                 |
| DERECHOS A RECIBIR EFECTIVO O EQUIVALENTES A LARGO PLAZO      | \$0.00                 | \$0.00                  | \$0.00                  | \$0.00                 | \$0.00                 |
| BIENES INMUEBLES, INFRAESTRUCTURA Y CONSTRUCCIONES EN PROCESO | \$42,417,686.77        | \$0.00                  | \$0.00                  | \$42,417,686.77        | \$0.00                 |
| BIENES MUEBLES  | \$29,526,619.72        | \$771,677.62            | \$165,883.08            | \$30,132,414.26        | \$605,794.54           |
| ACTIVOS INTANGIBLES   | \$612,055.72           | \$0.00                  | \$0.00                  | \$612,055.72           | \$0.00                 |
| DEPRECIACIÓN, DETERIORO Y AMORTIZACIÓN ACUMULADA DE BIENES    | -\$30,932,437.70       | \$0.00                  | \$2,570,279.07          | -\$33,502,716.77       | -\$2,570,279.07        |
| ACTIVOS DIFERIDOS   | \$0.00                 | \$0.00                  | \$0.00                  | \$0.00                 | \$0.00                 |
| ESTIMACIÓN POR PÉRDIDA O DETERIORO DE ACTIVOS NO CIRCULANTES  | \$0.00                 | \$0.00                  | \$0.00                  | \$0.00                 | \$0.00                 |
| OTROS ACTIVOS NO CIRCULANTES                                  | \$0.00                 | \$0.00                  | \$0.00                  | \$0.00                 | \$0.00                 |

"Bajo protesta de decir verdad declaramos que los Estados Financieros y sus notas, son razonablemente correctos y son responsabilidad del emisor".

*Rosa Maria Martinez Robles*  
 MTRA. ROSA MARIA MARTINEZ ROBLES  
 SECRETARÍA GENERAL  
 PÚBLICA  
 INSTITUTO TECNOLÓGICO SUPERIOR DE RIO VERDE  
 C.P. SANDRA LETICIA MEDINA ROCHA  
*Sandra Medina Rocha*  
 RECURSOS FINANCIEROS

*Juan Pedro Rodriguez Torres*  
 C.P. JUAN PEDRO RODRIGUEZ TORRES  
 SUBDIRECCION DE SERVICIOS ADMINISTRATIVOS  
*Francisco Rodriguez Narvaez*  
 C.P. FRANCISCO RODRIGUEZ NARVAEZ  
 ENCARGADO DE LA DIRECCION DE VINCULACION Y  
 PLANEACION



# INSTITUTO TECNOLÓGICO SUPERIOR DE RIO VERDE SAN LUIS POTOSÍ

## Estado Analítico de la Deuda y Otros Pasivos

Del 01/ene/2022 Al 31/dic/2022


(Cifras en Pesos)

Usu: Ieticiamedina

Rep: rptEstadoAnalíticoDeudaYPasivos

Fecha y hora de Impresión | 16/ene/2023 11:14 a.m.

| Denominación de las Deudas                     | Moneda de Contratación | Institución o País Acreedor | Saldo Inicial del Periodo | Saldo Final del Periodo |
|--|------------------------|-----------------------------|---------------------------|-------------------------|
| <b>DEUDA PÚBLICA</b>                           |                        |                             |                           |                         |
| <b>Corto Plazo</b>                             |                        |                             |                           |                         |
| <b>Deuda Interna</b>                           |                        |                             |                           |                         |
| Instituciones de Crédito                       | Peso                   | México                      | \$0.00                    | \$0.00                  |
| Títulos y Valores                              | Peso                   | México                      | \$0.00                    | \$0.00                  |
| Arrendamientos Financieros                     | Peso                   | México                      | \$0.00                    | \$0.00                  |
| <b>Deuda Externa</b>                           |                        |                             |                           |                         |
| Organismos Financieros Internacionales         | Peso                   | México                      | \$0.00                    | \$0.00                  |
| Deuda Bilateral                                | Peso                   | México                      | \$0.00                    | \$0.00                  |
| Títulos y Valores                              | Peso                   | México                      | \$0.00                    | \$0.00                  |
| Arrendamientos Financieros                     | Peso                   | México                      | \$0.00                    | \$0.00                  |
| <b>Subtotal de Deuda Pública a Corto Plazo</b> | <b>Peso</b>            | <b>México</b>               | <b>\$0.00</b>             | <b>\$0.00</b>           |
| <b>Largo Plazo</b>                             |                        |                             |                           |                         |
| <b>Deuda Interna</b>                           |                        |                             |                           |                         |
| Instituciones de Crédito                       | Peso                   | México                      | \$0.00                    | \$0.00                  |
| Títulos y Valores                              | Peso                   | México                      | \$0.00                    | \$0.00                  |
| Arrendamientos Financieros                     | Peso                   | México                      | \$0.00                    | \$0.00                  |
| <b>Deuda Externa</b>                           |                        |                             |                           |                         |
| Organismos Financieros Internacionales         | Peso                   | México                      | \$0.00                    | \$0.00                  |
| Deuda Bilateral                                | Peso                   | México                      | \$0.00                    | \$0.00                  |
| Títulos y Valores                              | Peso                   | México                      | \$0.00                    | \$0.00                  |
| Arrendamientos Financieros                     | Peso                   | México                      | \$0.00                    | \$0.00                  |
| <b>Subtotal de Deuda Pública a Largo Plazo</b> | <b>Peso</b>            | <b>México</b>               | <b>\$0.00</b>             | <b>\$0.00</b>           |
| <b>Total de Otros Pasivos</b>                  | <b>Peso</b>            | <b>México</b>               | <b>\$2,996,370.28</b>     | <b>\$3,112,048.03</b>   |
| <b>Total de Deuda Pública y Otros Pasivos</b>  | <b>Peso</b>            | <b>México</b>               | <b>\$2,996,370.28</b>     | <b>\$3,112,048.03</b>   |





**INSTITUTO TECNOLÓGICO SUPERIOR DE RIO VERDE  
SAN LUIS POTOSÍ**

**Estado Analítico de la Deuda y Otros Pasivos**

**Del 01/ene/2022 Al 31/dic/2022**

(Cifras en Pesos)

Usu: leticiamedina

Rep: rptEstadoAnaliticoDeudaYPasivos

Fecha y hora de Impresión | 16/ene/2023

11:14 a.m.

| Denominación de las Deudas | Moneda de Contratación | Institución o País Acreedor | Saldo Inicial del Periodo | Saldo Final del Periodo |
|----------------------------|------------------------|-----------------------------|---------------------------|-------------------------|
|                            |                        |                             |                           |                         |

"Bajo protesta de decir verdad declaramos que los Estados Financieros y sus notas, son razonablemente correctos y son responsabilidad del emisor."

*Rosa María Martínez Robles*  
 \_\_\_\_\_  
 MTRA. ROSA MARÍA MARTÍNEZ ROBLES  
 DIRECTORA GENERAL



*Sandra Leticia Medina Rocha*  
 \_\_\_\_\_  
 C.P. SANDRA LETICIA MEDINA ROCHA  
 RECURSOS FINANCIEROS

*Juan Pedro Rodríguez Torres*  
 \_\_\_\_\_  
 C.P. JUAN PEDRO RODRÍGUEZ TORRES  
 SUBDIRECCIÓN DE SERVICIOS ADMINISTRATIVOS

*Francisco Rodríguez Narvaez*  
 \_\_\_\_\_  
 C.P. FRANCISCO RODRÍGUEZ NARVAEZ  
 ENCARGADO DE LA DIRECCIÓN DE VINCULACIÓN Y  
 DIÁFANIDAD



# INSTITUTO TECNOLÓGICO SUPERIOR DE RÍO VERDE SAN LUIS POTOSÍ

## Estado Analítico de Ingresos

Del 01/ene/2022 Al 31/dic/2022

Usu: leticiamedina

Rep: rptEstadoPresupuestoIngresosRB\_CP\_2019

Fecha y hora de Impresión 16/ene/2023 11:39 a.m.

| Rubro de Ingresos   | Ingreso                |                                   |                        |                        |                        | Diferencia<br>(6=5-1) |
|---|------------------------|-----------------------------------|------------------------|------------------------|------------------------|-----------------------|
|   | Estimado<br>(1)        | Ampliaciones y Reducciones<br>(2) | Modificado<br>(3=1+2)  | Devengado<br>(4)       | Recaudado<br>(5)       |                       |
|   | IMPUESTOS              | \$0.00                            | \$0.00                 | \$0.00                 | \$0.00                 |                       |
| CUOTAS Y APORTACIONES DE SEGURIDAD SOCIAL                           | \$0.00                 | \$0.00                            | \$0.00                 | \$0.00                 | \$0.00                 | 0.00                  |
| CONTRIBUCIONES DE MEJORAS   | \$0.00                 | \$0.00                            | \$0.00                 | \$0.00                 | \$0.00                 | 0.00                  |
| DERECHOS  | \$0.00                 | \$0.00                            | \$0.00                 | \$0.00                 | \$0.00                 | 0.00                  |
| PRODUCTOS   | \$0.00                 | \$0.00                            | \$0.00                 | \$0.00                 | \$0.00                 | 0.00                  |
| APROVECHAMIENTOS  | \$0.00                 | \$0.00                            | \$0.00                 | \$0.00                 | \$0.00                 | 0.00                  |
| INGRESOS POR VENTA DE BIENES, PRESTACIÓN DE SERVICIOS Y OTROS       | \$5,953,000.00         | \$3,971,661.94                    | \$9,924,661.94         | \$8,689,564.32         | \$8,689,564.32         | 2,736,564.32          |
| PARTICIPACIONES, APORTACIONES, CONVENIOS, INCENTIVOS DERIVADOS      | \$43,062,842.00        | \$690,214.12                      | \$43,753,056.12        | \$43,753,056.12        | \$43,753,056.12        | 690,214.12            |
| TRANSFERENCIAS, ASIGNACIONES, SUBSIDIOS Y SUBVENCIONES, Y PRODUCTOS | \$0.00                 | \$0.00                            | \$0.00                 | \$0.00                 | \$0.00                 | 0.00                  |
| INGRESOS DERIVADOS DE FINANCIAMIENTOS                               | \$0.00                 | \$0.00                            | \$0.00                 | \$0.00                 | \$0.00                 | 0.00                  |
| <b>Total</b>  | <b>\$49,015,842.00</b> | <b>\$4,661,876.06</b>             | <b>\$53,677,718.06</b> | <b>\$52,442,620.44</b> | <b>\$52,442,620.44</b> | <b>3,426,778.44</b>   |
| <b>Ingresos Excedentes</b>  |                        |                                   |                        |                        |                        | <b>3,426,778.44</b>   |

| Estado Analítico de Ingresos por Fuente de Financiamiento  | Ingreso   |                                   |                        |                        |                        | Diferencia<br>(6=5-1) |
|--|---|-----------------------------------|------------------------|------------------------|------------------------|-----------------------|
|  | Estimado<br>(1)   | Ampliaciones / Reducciones<br>(2) | Modificado<br>(3=1+2)  | Devengado<br>(4)       | Recaudado<br>(5)       |                       |
|  | <b>Ingresos del Poder Ejecutivo Federal o Estatal y de los Municipios</b> |                                   |                        |                        |                        |                       |
| IMPUESTOS  | \$0.00  | \$0.00                            | \$0.00                 | \$0.00                 | \$0.00                 | 0.00                  |
| CUOTAS Y APORTACIONES DE SEGURIDAD SOCIAL  | \$0.00  | \$0.00                            | \$0.00                 | \$0.00                 | \$0.00                 | 0.00                  |
| CONTRIBUCIONES DE MEJORAS  | \$0.00  | \$0.00                            | \$0.00                 | \$0.00                 | \$0.00                 | 0.00                  |
| DERECHOS   | \$0.00  | \$0.00                            | \$0.00                 | \$0.00                 | \$0.00                 | 0.00                  |
| PRODUCTOS  | \$0.00  | \$0.00                            | \$0.00                 | \$0.00                 | \$0.00                 | 0.00                  |
| APROVECHAMIENTOS   | \$0.00  | \$0.00                            | \$0.00                 | \$0.00                 | \$0.00                 | 0.00                  |
| PARTICIPACIONES, APORTACIONES, CONVENIOS, INCENTIVOS DERIVADOS   | \$43,062,842.00   | \$690,214.12                      | \$43,753,056.12        | \$43,753,056.12        | \$43,753,056.12        | 690,214.12            |
| TRANSFERENCIAS, ASIGNACIONES, SUBSIDIOS Y SUBVENCIONES, Y PRODUCTOS  | \$0.00  | \$0.00                            | \$0.00                 | \$0.00                 | \$0.00                 | 0.00                  |
| <b>Ingresos de los Entes Públicos de los Poderes Legislativo y Judicial, de los Órganos Autónomos y del Sector Parastatal o Paramunicipal, así como de las Empresas Productivas del Estado</b> |   |                                   |                        |                        |                        |                       |
| CUOTAS Y APORTACIONES DE SEGURIDAD SOCIAL  | \$0.00  | \$0.00                            | \$0.00                 | \$0.00                 | \$0.00                 | 0.00                  |
| PRODUCTOS  | \$0.00  | \$0.00                            | \$0.00                 | \$0.00                 | \$0.00                 | 0.00                  |
| INGRESOS POR VENTA DE BIENES, PRESTACIÓN DE SERVICIOS Y OTROS  | \$5,953,000.00  | \$3,971,661.94                    | \$9,924,661.94         | \$8,689,564.32         | \$8,689,564.32         | 2,736,564.32          |
| TRANSFERENCIAS, ASIGNACIONES, SUBSIDIOS Y SUBVENCIONES, Y PRODUCTOS  | \$0.00  | \$0.00                            | \$0.00                 | \$0.00                 | \$0.00                 | 0.00                  |
| <b>Ingresos Derivados de Financiamiento</b>  |   |                                   |                        |                        |                        |                       |
| INGRESOS DERIVADOS DE FINANCIAMIENTOS  | \$0.00  | \$0.00                            | \$0.00                 | \$0.00                 | \$0.00                 | 0.00                  |
| <b>Total</b>   | <b>\$49,015,842.00</b>  | <b>\$4,661,876.06</b>             | <b>\$53,677,718.06</b> | <b>\$52,442,620.44</b> | <b>\$52,442,620.44</b> | <b>3,426,778.44</b>   |
| <b>Ingresos Excedentes</b>   |   |                                   |                        |                        |                        | <b>3,426,778.44</b>   |





INSTITUTO TECNOLÓGICO SUPERIOR DE RIO VERDE  
SAN LUIS POTOSÍ

Estado Analítico de Ingresos  
Del 01/ene/2022 Al 31/dic/2022



Usu: leticiamedina

Rep: rptEstadoPresupuestoIngresosRB\_CP\_2019

Fecha y hora de Impresión | 16/ene/2023

11:39 a.m.

  
MTRA. ROSA MARÍA MARTÍNEZ ROBLES  
DIRECTORA GENERAL  
  
C.P. SANDRA LETICIA MEDINA ROCHA  
RECURSOS FINANCIEROS

  
C.P. JUAN PEDRO RODRÍGUEZ TORRES  
SUBDIRECCIÓN DE SERVICIOS ADMINISTRATIVOS  
  
C.P. FRANCISCO RODRÍGUEZ NARVÁEZ  
ENCARGADO DE LA DIRECCIÓN DE VINCULACIÓN Y  
PLANIFICACIÓN

| Concepto               | Egresos       |                                 |               |               |               |               |
|------------------------|---------------|---------------------------------|---------------|---------------|---------------|---------------|
|                        | Aprobado      | Ampliaciones /<br>(Reducciones) | Modificado    | Devengado     | Pagado        | Subejercicio  |
|                        | 1             | 2                               | 3=(1+2)       | 4             | 5             | 6 = ( 3 - 4 ) |
| ORGANOS AUTÓNOMOS      | \$0.00        | \$0.00                          | \$0.00        | \$0.00        | \$0.00        | \$0.00        |
| PODER EJECUTIVO        | \$0.00        | \$0.00                          | \$0.00        | \$0.00        | \$0.00        | \$0.00        |
| PODER JUDICIAL         | \$0.00        | \$0.00                          | \$0.00        | \$0.00        | \$0.00        | \$0.00        |
| PODER LEGISLATIVO      | \$0.00        | \$0.00                          | \$0.00        | \$0.00        | \$0.00        | \$0.00        |
| <b>TOTAL DEL GASTO</b> | <b>\$0.00</b> | <b>\$0.00</b>                   | <b>\$0.00</b> | <b>\$0.00</b> | <b>\$0.00</b> | <b>\$0.00</b> |

*Rosa Maria Martinez Robles*  
 MTRA. ROSA MARIA MARTINEZ ROBLES  
 SECRETARÍA GENERAL  
 DIRECCIÓN GENERAL DE EDUCACIÓN PÚBLICA  
 INSTITUTO TECNOLÓGICO SUPERIOR DE RIO VERDE  
 C.P. SANDRA LETICIA MEDINA ROCHA  
 RECURSOS FINANCIEROS

*Juan Pedro Rodriguez Torres*  
 C.P. JUAN PEDRO RODRIGUEZ TORRES  
 SUBDIRECCION DE SERVICIOS ADMINISTRATIVOS  
 C.P. FRANCISCO RODRIGUEZ NARVAEZ  
 ENCARGADO DE LA DIRECCION DE VINCULACION Y PLANEACION

| Concepto  | Egresos                |                              |                        |                        |                        |                       |
|---|------------------------|------------------------------|------------------------|------------------------|------------------------|-----------------------|
|   | Aprobado               | Ampliaciones / (Reducciones) | Modificado             | Devengado              | Pagado                 | Subejercicio          |
|   | 1                      | 2                            | 3=(1+2)                | 4                      | 5                      | 6 = ( 3 - 4 )         |
| ENTIDADES PARAESTATALES EMPRESARIALES NO FINANCIERAS CON PARTICIPACION ESTATAL MAYORITARIA            | \$54,088,500.01        | -\$410,781.95                | \$53,677,718.06        | \$46,208,066.69        | \$46,208,066.69        | \$7,469,651.37        |
| ENTIDADES PARAESTATALES EMPRESARIALES FINANCIERAS MONETARIAS CON PARTICIPACION ESTATAL MAYORITARIA    | \$0.00                 | \$0.00                       | \$0.00                 | \$0.00                 | \$0.00                 | \$0.00                |
| ENTIDADES PARAESTATALES EMPRESARIALES FINANCIERAS NO MONETARIAS CON PARTICIPACION ESTATAL MAYORITARIA | \$0.00                 | \$0.00                       | \$0.00                 | \$0.00                 | \$0.00                 | \$0.00                |
| ENTIDADES PARAESTATALES Y FIDEICOMISOS NO EMPRESARIALES Y NO FINANCIEROS                              | \$0.00                 | \$0.00                       | \$0.00                 | \$0.00                 | \$0.00                 | \$0.00                |
| FIDEICOMISOS EMPRESARIALES NO FINANCIEROS CON PARTICIPACIÓN ESTATAL MAYORITARIA                       | \$0.00                 | \$0.00                       | \$0.00                 | \$0.00                 | \$0.00                 | \$0.00                |
| FIDEICOMISOS FINANCIEROS PUBLICOS CON PARTICIPACION ESTATAL MAYORITARIA                               | \$0.00                 | \$0.00                       | \$0.00                 | \$0.00                 | \$0.00                 | \$0.00                |
| INSTITUCIONES PÚBLICAS DE LA SEGURIDAD SOCIAL   | \$0.00                 | \$0.00                       | \$0.00                 | \$0.00                 | \$0.00                 | \$0.00                |
| <b>TOTAL DEL GASTO</b>  | <b>\$54,088,500.01</b> | <b>-\$410,781.95</b>         | <b>\$53,677,718.06</b> | <b>\$46,208,066.69</b> | <b>\$46,208,066.69</b> | <b>\$7,469,651.37</b> |



SECRETARÍA DE EDUCACIÓN PÚBLICA  
INSTITUTO TECNOLÓGICO SUPERIOR DE RIO VERDE  
SAN LUIS POTOSÍ

MTRA. ROSA MARIA MARTINEZ ROBLES  
DIRECTORA GENERAL

C.P. SANDRA LETICIA MEDINA ROCHA  
RECURSOS FINANCIEROS

C.P. JUAN PEDRO RODRIGUEZ TORRES  
SUBDIRECCION DE SERVICIOS ADMINISTRATIVOS

C.P. FRANCISCO RODRIGUEZ NARVAEZ  
ENCARGADO DE LA DIRECCION DE VINCULACION Y PLANEACION

| Concepto  | Egresos                |                              |                        |                        |                        |                       |
|---|------------------------|------------------------------|------------------------|------------------------|------------------------|-----------------------|
|   | Aprobado               | Ampliaciones / (Reducciones) | Modificado             | Devengado              | Pagado                 | Subejercicio          |
|   | 1                      | 2                            | 3=(1+2)                | 4                      | 5                      | 6 = ( 3 - 4 )         |
| Gasto Corriente                                   | \$53,366,500.01        | -\$316,481.95                | \$53,050,018.06        | \$46,076,893.32        | \$46,076,893.32        | \$6,973,124.74        |
| Gasto de Capital                                  | \$722,000.00           | -\$94,300.00                 | \$627,700.00           | \$131,173.37           | \$131,173.37           | \$496,526.63          |
| Amortización de la deuda y disminución de pasivos | \$0.00                 | \$0.00                       | \$0.00                 | \$0.00                 | \$0.00                 | \$0.00                |
| Pensiones y Jubilaciones                          | \$0.00                 | \$0.00                       | \$0.00                 | \$0.00                 | \$0.00                 | \$0.00                |
| Participaciones                                   | \$0.00                 | \$0.00                       | \$0.00                 | \$0.00                 | \$0.00                 | \$0.00                |
| <b>Total del Gasto</b>                            | <b>\$54,088,500.01</b> | <b>-\$410,781.95</b>         | <b>\$53,677,218.06</b> | <b>\$46,208,066.69</b> | <b>\$46,208,066.69</b> | <b>\$7,469,651.37</b> |

*Rosa Maria Martinez Robles*  
 MTRA. ROSA MARIA MARTINEZ ROBLES  
 DIRECTORA GENERAL  
 SECRETARIA DE EDUCACION  
 C.P. SANDRA LETICIA MEDINA ROCHA  
 RECURSOS FINANCIEROS  
 INSTITUTO TECNOLOGICO SUPERIOR DE RIO VERDE S.L.P.

*Juan Pedro Rodriguez Torres*  
 C.P. JUAN PEDRO RODRIGUEZ TORRES  
 SUBDIRECCION DE SERVICIOS ADMINISTRATIVOS  
 C.P. FRANCISCO RODRIGUEZ NARVAEZ  
 ENCARGADO DE LA DIRECCION DE VINCULACION Y  
 COORDINACION

| Concepto  | Egresos                |                              |                        |                        |                        |                       |
|---|------------------------|------------------------------|------------------------|------------------------|------------------------|-----------------------|
|   | Aprobado               | Ampliaciones / (Reducciones) | Modificado             | Devengado              | Pagado                 | Subejercicio          |
|   | 1                      | 2                            | 3=(1+2)                | 4                      | 5                      | 6 = ( 3 - 4 )         |
| <b>SERVICIOS PERSONALES</b>   | <b>\$30,558,400.01</b> | <b>\$3,962,295.31</b>        | <b>\$34,520,695.32</b> | <b>\$34,520,587.95</b> | <b>\$34,520,587.95</b> | <b>\$107.37</b>       |
| REMUNERACIONES AL PERSONAL DE CARÁCTER PERMANENTE                         | \$14,866,164.14        | \$4,911,919.02               | \$19,778,083.16        | \$19,778,083.16        | \$19,778,083.16        | \$0.00                |
| REMUNERACIONES AL PERSONAL DE CARÁCTER TRANSITORIO                        | \$0.00                 | \$0.00                       | \$0.00                 | \$0.00                 | \$0.00                 | \$0.00                |
| REMUNERACIONES ADICIONALES Y ESPECIALES                                   | \$5,243,460.00         | \$722,701.53                 | \$5,966,161.53         | \$5,966,161.53         | \$5,966,161.53         | \$0.00                |
| SEGURIDAD SOCIAL  | \$5,105,102.20         | -\$126,959.05                | \$4,978,143.15         | \$4,978,143.15         | \$4,978,143.15         | \$0.00                |
| OTRAS PRESTACIONES SOCIALES Y ECONÓMICAS                                  | \$5,121,234.05         | -\$1,322,926.57              | \$3,798,307.48         | \$3,798,200.11         | \$3,798,200.11         | \$107.37              |
| PREVISIONES   | \$0.00                 | \$0.00                       | \$0.00                 | \$0.00                 | \$0.00                 | \$0.00                |
| PAGO DE ESTÍMULOS A SERVIDORES PÚBLICOS                                   | \$222,439.62           | -\$222,439.62                | \$0.00                 | \$0.00                 | \$0.00                 | \$0.00                |
| <b>MATERIALES Y SUMINISTROS</b>   | <b>\$7,600,000.00</b>  | <b>-\$1,147,624.94</b>       | <b>\$6,452,375.06</b>  | <b>\$3,122,996.33</b>  | <b>\$3,122,996.33</b>  | <b>\$3,329,378.73</b> |
| MATERIALES DE ADMINISTRACIÓN, EMISIÓN DE DOCUMENTOS Y ARTÍCULOS OFICIALES | \$3,364,334.47         | -\$657,346.10                | \$2,706,988.37         | \$1,321,603.57         | \$1,321,603.57         | \$1,385,384.80        |
| ALIMENTOS Y UTENSILIOS  | \$1,009,965.53         | -\$273,512.21                | \$736,453.32           | \$538,710.62           | \$538,710.62           | \$197,742.70          |
| MATERIAS PRIMAS Y MATERIALES DE PRODUCCIÓN Y COMERCIALIZACIÓN             | \$23,500.00            | -\$13,998.00                 | \$9,502.00             | \$4,002.00             | \$4,002.00             | \$5,500.00            |
| MATERIALES Y ARTÍCULOS DE CONSTRUCCIÓN Y DE REPARACIÓN                    | \$542,000.00           | -\$268,442.45                | \$273,557.55           | \$243,956.55           | \$243,956.55           | \$29,601.00           |
| PRODUCTOS QUÍMICOS, FARMACÉUTICOS Y DE LABORATORIO                        | \$360,500.00           | -\$153,082.56                | \$207,417.44           | \$89,917.44            | \$89,917.44            | \$117,500.00          |
| COMBUSTIBLES, LUBRICANTES Y ADITIVOS                                      | \$946,600.00           | -\$387,516.37                | \$559,083.63           | \$440,183.63           | \$440,183.63           | \$118,900.00          |
| VESTUARIO, BLANCOS, PRENDAS DE PROTECCIÓN Y ARTÍCULOS DEPORTIVOS          | \$390,500.00           | \$1,191,359.79               | \$1,581,859.79         | \$317,234.75           | \$317,234.75           | \$1,264,625.04        |
| MATERIALES Y SUMINISTROS PARA SEGURIDAD                                   | \$0.00                 | \$0.00                       | \$0.00                 | \$0.00                 | \$0.00                 | \$0.00                |
| HERRAMIENTAS, REFACCIONES Y ACCESORIOS MENORES                            | \$962,600.00           | -\$585,087.04                | \$377,512.96           | \$167,387.77           | \$167,387.77           | \$210,125.19          |
| <b>SERVICIOS GENERALES</b>  | <b>\$15,237,100.00</b> | <b>-\$3,215,452.32</b>       | <b>\$12,021,647.68</b> | <b>\$8,433,309.04</b>  | <b>\$8,433,309.04</b>  | <b>\$3,588,338.64</b> |
| SERVICIOS BÁSICOS   | \$1,101,292.00         | -\$150,856.94                | \$950,435.06           | \$930,583.14           | \$930,583.14           | \$19,851.92           |
| SERVICIOS DE ARRENDAMIENTO  | \$667,031.00           | -\$249,678.72                | \$417,352.28           | \$294,952.28           | \$294,952.28           | \$122,400.00          |
| SERVICIOS PROFESIONALES, CIENTÍFICOS, TÉCNICOS Y OTROS SERVICIOS          | \$4,995,077.00         | -\$743,754.04                | \$4,251,322.96         | \$2,756,477.49         | \$2,756,477.49         | \$1,494,845.47        |
| SERVICIOS FINANCIEROS, BANCARIOS Y COMERCIALES                            | \$216,000.00           | -\$116,429.82                | \$99,570.18            | \$99,270.18            | \$99,270.18            | \$300.00              |
| SERVICIOS DE INSTALACIÓN, REPARACIÓN, MANTENIMIENTO Y CONSERVACIÓN        | \$2,780,000.00         | -\$277,421.20                | \$2,502,578.80         | \$1,996,643.45         | \$1,996,643.45         | \$505,935.35          |
| SERVICIOS DE COMUNICACIÓN SOCIAL Y PUBLICIDAD                             | \$471,500.00           | \$330,943.91                 | \$802,443.91           | \$255,192.01           | \$255,192.01           | \$547,251.90          |
| SERVICIOS DE TRASLADOS Y VIÁTICOS   | \$1,951,300.00         | -\$771,553.38                | \$1,179,746.62         | \$667,798.38           | \$667,798.38           | \$511,948.24          |
| SERVICIOS OFICIALES   | \$1,268,900.00         | -\$387,618.13                | \$881,281.87           | \$560,476.11           | \$560,476.11           | \$320,805.76          |
| OTROS SERVICIOS GENERALES   | \$1,786,000.00         | -\$849,084.00                | \$936,916.00           | \$871,916.00           | \$871,916.00           | \$65,000.00           |
| TRANSFERENCIAS, ASIGNACIONES, SUBSIDIOS Y OTRAS AYUDAS                    | \$193,000.00           | -\$10,000.00                 | \$183,000.00           | \$0.00                 | \$0.00                 | \$183,000.00          |



Handwritten signatures and initials in blue ink at the bottom of the page.

| Concepto  | Egresos      |                                 |              |              |              |               |
|---|--------------|---------------------------------|--------------|--------------|--------------|---------------|
|   | Aprobado     | Ampliaciones /<br>(Reducciones) | Modificado   | Devengado    | Pagado       | Subejercicio  |
|   | 1            | 2                               | 3=(1+2)      | 4            | 5            | 6 = ( 3 - 4 ) |
| <b>TRANSFERENCIAS INTERNAS Y ASIGNACIONES AL SECTOR PÚBLICO</b> | \$0.00       | \$0.00                          | \$0.00       | \$0.00       | \$0.00       | \$0.00        |
| TRANSFERENCIAS AL RESTO DEL SECTOR PÚBLICO                      | \$0.00       | \$0.00                          | \$0.00       | \$0.00       | \$0.00       | \$0.00        |
| SUBSIDIOS Y SUBVENCIONES  | \$0.00       | \$0.00                          | \$0.00       | \$0.00       | \$0.00       | \$0.00        |
| AYUDAS SOCIALES   | \$193,000.00 | -\$10,000.00                    | \$183,000.00 | \$0.00       | \$0.00       | \$183,000.00  |
| PENSIONES Y JUBILACIONES  | \$0.00       | \$0.00                          | \$0.00       | \$0.00       | \$0.00       | \$0.00        |
| TRANSFERENCIAS A FIDEICOMISOS, MANDATOS Y OTROS ANÁLOGOS        | \$0.00       | \$0.00                          | \$0.00       | \$0.00       | \$0.00       | \$0.00        |
| <b>TRANSFERENCIAS A LA SEGURIDAD SOCIAL</b>                     | \$0.00       | \$0.00                          | \$0.00       | \$0.00       | \$0.00       | \$0.00        |
| DONATIVOS   | \$0.00       | \$0.00                          | \$0.00       | \$0.00       | \$0.00       | \$0.00        |
| TRANSFERENCIAS AL EXTERIOR                                      | \$0.00       | \$0.00                          | \$0.00       | \$0.00       | \$0.00       | \$0.00        |
| <b>BIENES MUEBLES, INMUEBLES E INTANGIBLES</b>                  | \$500,000.00 | \$0.00                          | \$500,000.00 | \$131,173.37 | \$131,173.37 | \$368,826.63  |
| MOBILIARIO Y EQUIPO DE ADMINISTRACIÓN                           | \$0.00       | \$99,398.00                     | \$99,398.00  | \$99,398.00  | \$99,398.00  | \$0.00        |
| MOBILIARIO Y EQUIPO EDUCACIONAL Y RECREATIVO                    | \$0.00       | \$0.00                          | \$0.00       | \$0.00       | \$0.00       | \$0.00        |
| EQUIPO E INSTRUMENTAL MÉDICO Y DE LABORATORIO                   | \$0.00       | \$0.00                          | \$0.00       | \$0.00       | \$0.00       | \$0.00        |
| VEHÍCULOS Y EQUIPO DE TRANSPORTE                                | \$500,000.00 | -\$131,173.37                   | \$368,826.63 | \$0.00       | \$0.00       | \$368,826.63  |
| EQUIPO DE DEFENSA Y SEGURIDAD                                   | \$0.00       | \$0.00                          | \$0.00       | \$0.00       | \$0.00       | \$0.00        |
| MAQUINARIA, OTROS EQUIPOS Y HERRAMIENTAS                        | \$0.00       | \$31,775.37                     | \$31,775.37  | \$31,775.37  | \$31,775.37  | \$0.00        |
| ACTIVOS BIOLÓGICOS  | \$0.00       | \$0.00                          | \$0.00       | \$0.00       | \$0.00       | \$0.00        |
| BIENES INMUEBLES  | \$0.00       | \$0.00                          | \$0.00       | \$0.00       | \$0.00       | \$0.00        |
| ACTIVOS INTANGIBLES   | \$0.00       | \$0.00                          | \$0.00       | \$0.00       | \$0.00       | \$0.00        |
| <b>INVERSIÓN PÚBLICA</b>  | \$0.00       | \$0.00                          | \$0.00       | \$0.00       | \$0.00       | \$0.00        |
| OBRA PÚBLICA EN BIENES DE DOMINIO PÚBLICO                       | \$0.00       | \$0.00                          | \$0.00       | \$0.00       | \$0.00       | \$0.00        |
| OBRA PÚBLICA EN BIENES PROPIOS                                  | \$0.00       | \$0.00                          | \$0.00       | \$0.00       | \$0.00       | \$0.00        |
| PROYECTOS PRODUCTIVOS Y ACCIONES DE FOMENTO                     | \$0.00       | \$0.00                          | \$0.00       | \$0.00       | \$0.00       | \$0.00        |
| <b>INVERSIONES FINANCIERAS Y OTRAS PROVISIONES</b>              | \$0.00       | \$0.00                          | \$0.00       | \$0.00       | \$0.00       | \$0.00        |
| INVERSIONES PARA EL FOMENTO DE ACTIVIDADES PRODUCTIVAS          | \$0.00       | \$0.00                          | \$0.00       | \$0.00       | \$0.00       | \$0.00        |
| ACCIONES Y PARTICIPACIONES DE CAPITAL                           | \$0.00       | \$0.00                          | \$0.00       | \$0.00       | \$0.00       | \$0.00        |
| COMPRA DE TÍTULOS Y VALORES                                     | \$0.00       | \$0.00                          | \$0.00       | \$0.00       | \$0.00       | \$0.00        |
| CONCESIÓN DE PRÉSTAMOS  | \$0.00       | \$0.00                          | \$0.00       | \$0.00       | \$0.00       | \$0.00        |
| INVERSIONES EN FIDEICOMISOS, MANDATOS Y OTROS ANÁLOGOS          | \$0.00       | \$0.00                          | \$0.00       | \$0.00       | \$0.00       | \$0.00        |
| OTRAS INVERSIONES FINANCIERAS                                   | \$0.00       | \$0.00                          | \$0.00       | \$0.00       | \$0.00       | \$0.00        |
| PROVISIONES PARA CONTINGENCIAS Y OTRAS EROGACIONES ESPECIALES   | \$0.00       | \$0.00                          | \$0.00       | \$0.00       | \$0.00       | \$0.00        |
| <b>PARTICIPACIONES Y APORTACIONES</b>                           | \$0.00       | \$0.00                          | \$0.00       | \$0.00       | \$0.00       | \$0.00        |
| PARTICIPACIONES   | \$0.00       | \$0.00                          | \$0.00       | \$0.00       | \$0.00       | \$0.00        |
| APORTACIONES  | \$0.00       | \$0.00                          | \$0.00       | \$0.00       | \$0.00       | \$0.00        |



Handwritten signatures and initials in blue ink at the bottom right of the page.



INSTITUTO TECNOLÓGICO SUPERIOR DE RIO VERDE  
SAN LUIS POTOSÍ

Estado Analítico del Ejercicio del Presupuesto de Egresos  
Clasificación por Objeto del Gasto (Capítulo y Concepto)  
| Del 01/ene/2022 Al 31/dic/2022

Usu: leticiamedina

Rep: rptEstadoPresupuestoEgresos\_CP\_CTO

Fecha y 16/ene/2023

hora de Impresión 12:01 p.m.

| Concepto   | Egresos                |                              |                        |                        |                        |                       |
|--|------------------------|------------------------------|------------------------|------------------------|------------------------|-----------------------|
|  | Aprobado               | Ampliaciones / (Reducciones) | Modificado             | Devengado              | Pagado                 | Subejercicio          |
|  | 1                      | 2                            | 3=(1+2)                | 4                      | 5                      | 6 = ( 3 - 4 )         |
| CONVENIOS  | \$0.00                 | \$0.00                       | \$0.00                 | \$0.00                 | \$0.00                 | \$0.00                |
| <b>DEUDA PÚBLICA</b>                               | <b>\$0.00</b>          | <b>\$0.00</b>                | <b>\$0.00</b>          | <b>\$0.00</b>          | <b>\$0.00</b>          | <b>\$0.00</b>         |
| AMORTIZACIÓN DE LA DEUDA PÚBLICA                   | \$0.00                 | \$0.00                       | \$0.00                 | \$0.00                 | \$0.00                 | \$0.00                |
| INTERESES DE LA DEUDA PÚBLICA                      | \$0.00                 | \$0.00                       | \$0.00                 | \$0.00                 | \$0.00                 | \$0.00                |
| COMISIONES DE LA DEUDA PÚBLICA                     | \$0.00                 | \$0.00                       | \$0.00                 | \$0.00                 | \$0.00                 | \$0.00                |
| GASTOS DE LA DEUDA PÚBLICA                         | \$0.00                 | \$0.00                       | \$0.00                 | \$0.00                 | \$0.00                 | \$0.00                |
| COSTO POR COBERTURAS                               | \$0.00                 | \$0.00                       | \$0.00                 | \$0.00                 | \$0.00                 | \$0.00                |
| APOYOS FINANCIEROS                                 | \$0.00                 | \$0.00                       | \$0.00                 | \$0.00                 | \$0.00                 | \$0.00                |
| ADEUDOS DE EJERCICIOS FISCALES ANTERIORES (ADEFAS) | \$0.00                 | \$0.00                       | \$0.00                 | \$0.00                 | \$0.00                 | \$0.00                |
| <b>Total del Gasto</b>                             | <b>\$54,088,500.01</b> | <b>-\$410,781.95</b>         | <b>\$53,677,718.06</b> | <b>\$46,208,066.69</b> | <b>\$46,208,066.69</b> | <b>\$7,469,651.37</b> |

*Rosa María Martínez Robles*  
MTRA ROSA MARÍA MARTÍNEZ ROBLES  
DIRECTORA GENERAL  
SECRETARÍA DE EDUCACIÓN  
INC C.P. SANDRA LETICIA MEDINA ROCHA  
RECURSOS FINANCIEROS  
DE RIOVERDE, S.L.P.  
C.C.S. 240100021

*Juan Pedro Rodríguez Torres*  
C.P. JUAN PEDRO RODRIGUEZ TORRES  
SUBDIRECCIÓN DE SERVICIOS ADMINISTRATIVOS  
*Francisco Rodríguez Narvaez*  
C.P. FRANCISCO RODRIGUEZ NARVAEZ  
ENCARGADO DE LA DIRECCIÓN DE VINCULACION Y PLANEACION



INSTITUTO TECNOLÓGICO SUPERIOR DE RIO VERDE  
SAN LUIS POTOSÍ

Estado Analítico del Ejercicio del Presupuesto de Egresos

Clasificación Funcional (Finalidad y Función)

Del 01/ene/2022 Al 31/dic/2022

Fecha y 16/ene/2023

hora de Impresión 12:03 p.m.

Usu: leticiamedina

Rep: rptEstadoPresupuestoEgresos\_FN3

| Concepto               | Egresos         |                                 |                 |                 |                 | Subejercicio   |
|------------------------|-----------------|---------------------------------|-----------------|-----------------|-----------------|----------------|
|                        | Aprobado        | Ampliaciones /<br>(Reducciones) | Modificado      | Devengado       | Pagado          |                |
|                        | 1               | 2                               | 3=(1+2)         | 4               | 5               |                |
| <b>Total del Gasto</b> | \$54,088,500.01 | <b>-\$410,781.95</b>            | \$53,677,718.06 | \$46,208,066.69 | \$46,208,066.69 | \$7,469,651.37 |



*Rosa María Martínez Robles*  
MTRA. ROSA MARIA MARTINEZ ROBLES

DIRECTORA GENERAL

*Sandra Leticiamedina Rocca*  
C.P. SANDRA LETICIA MEDINA ROCCA  
RECURSOS FINANCIEROS

*Juan Pedro Rodríguez Torres*  
C.P. JUAN PEDRO RODRIGUEZ TORRES

SUBDIRECCION DE SERVICIOS ADMINISTRATIVOS

*Francisco Rodríguez Narvaez*  
C.P. FRANCISCO RODRIGUEZ NARVAEZ  
ENCARGADO DE LA DIRECCION DE VINCULACION Y  
PLANEACION

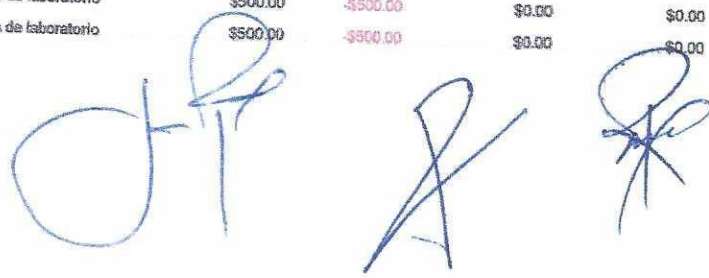


Unidad Administrativa  
Objeto del Gasto

| E    |   | Aprobado        | Ampliaciones / (Reducciones) | Presupuesto Vigente | Comprometido    | Presupuesto Disponible para Comprometer | Devengado       | Comprometido o No Devengado | Presupuesto Sin Devengar | Ejercido        | Pagado          | Cuentas por Pagar Deuda |
|------|---|-----------------|------------------------------|---------------------|-----------------|---|-----------------|-----------------------------|--------------------------|-----------------|-----------------|-------------------------|
| 1000 | <b>SERVICIOS PERSONALES</b>                               | \$12,709,400.07 | \$1,047,635.20               | \$13,757,035.27     | \$13,757,035.27 | \$0.00                                  | \$13,757,035.27 | \$0.00                      | \$0.00                   | \$13,757,035.27 | \$13,757,035.27 | \$0.00                  |
| 1100 | <b>REMUNERACIONES AL PERSONAL DE CARÁCTER PI</b>          | \$7,378,082.07  | \$243,610.79                 | \$7,621,692.86      | \$7,621,692.86  | \$0.00                                  | \$7,621,692.86  | \$0.00                      | \$0.00                   | \$7,621,692.86  | \$7,621,692.86  | \$0.00                  |
| 1130 | Sueldos base al personal permanente                       | \$7,378,082.07  | \$243,610.79                 | \$7,621,692.86      | \$7,621,692.86  | \$0.00                                  | \$7,621,692.86  | \$0.00                      | \$0.00                   | \$7,621,692.86  | \$7,621,692.86  | \$0.00                  |
| 1131 | Sueldos base al personal administrativo                   | \$6,378,082.07  | -\$1,742,004.91              | \$4,636,077.16      | \$4,636,077.16  | \$0.00                                  | \$4,636,077.16  | \$0.00                      | \$0.00                   | \$4,636,077.16  | \$4,636,077.16  | \$0.00                  |
| 1132 | Sueldo base al personal docente                           | \$1,000,000.00  | \$1,985,615.70               | \$2,985,615.70      | \$2,985,615.70  | \$0.00                                  | \$2,985,615.70  | \$0.00                      | \$0.00                   | \$2,985,615.70  | \$2,985,615.70  | \$0.00                  |
| 1300 | <b>REMUNERACIONES ADICIONALES Y ESPECIALES</b>            | \$2,623,730.00  | \$1,241,764.31               | \$3,865,494.31      | \$3,865,494.31  | \$0.00                                  | \$3,865,494.31  | \$0.00                      | \$0.00                   | \$3,865,494.31  | \$3,865,494.31  | \$0.00                  |
| 1310 | Primas por años de servicios efectivos prestados          | \$224,080.00    | \$129,697.42                 | \$353,777.42        | \$353,777.42    | \$0.00                                  | \$353,777.42    | \$0.00                      | \$0.00                   | \$353,777.42    | \$353,777.42    | \$0.00                  |
| 1311 | Primas por años de servicios efectivos prestados (Quinq   | \$124,080.00    | \$93,377.20                  | \$217,457.20        | \$217,457.20    | \$0.00                                  | \$217,457.20    | \$0.00                      | \$0.00                   | \$217,457.20    | \$217,457.20    | \$0.00                  |
| 1312 | Prima de antigüedad                                       | \$100,000.00    | \$36,320.22                  | \$136,320.22        | \$136,320.22    | \$0.00                                  | \$136,320.22    | \$0.00                      | \$0.00                   | \$136,320.22    | \$136,320.22    | \$0.00                  |
| 1320 | Primas de vacaciones, dominical y gratificación de fin de | \$2,399,650.00  | \$1,028,843.05               | \$3,428,493.05      | \$3,428,493.05  | \$0.00                                  | \$3,428,493.05  | \$0.00                      | \$0.00                   | \$3,428,493.05  | \$3,428,493.05  | \$0.00                  |
| 1321 | Primas de vacaciones, dominical y gratificación de fin de | \$749,650.00    | \$2,678,843.05               | \$3,428,493.05      | \$3,428,493.05  | \$0.00                                  | \$3,428,493.05  | \$0.00                      | \$0.00                   | \$3,428,493.05  | \$3,428,493.05  | \$0.00                  |
| 1323 | <b>GRATIFICACION DE FIN DE AÑO</b>                        | \$1,650,000.00  | -\$1,650,000.00              | \$0.00              | \$0.00          | \$0.00                                  | \$0.00          | \$0.00                      | \$0.00                   | \$0.00          | \$0.00          | \$0.00                  |
| 1330 | Horas extraordinarias                                     | \$0.00          | \$83,223.84                  | \$83,223.84         | \$83,223.84     | \$0.00                                  | \$83,223.84     | \$0.00                      | \$0.00                   | \$83,223.84     | \$83,223.84     | \$0.00                  |
| 1331 | Horas extraordinarias                                     | \$0.00          | \$83,223.84                  | \$83,223.84         | \$83,223.84     | \$0.00                                  | \$83,223.84     | \$0.00                      | \$0.00                   | \$83,223.84     | \$83,223.84     | \$0.00                  |
| 1400 | <b>SEGURIDAD SOCIAL</b>                                   | \$1,690,102.20  | -\$1,690,102.20              | \$0.00              | \$0.00          | \$0.00                                  | \$0.00          | \$0.00                      | \$0.00                   | \$0.00          | \$0.00          | \$0.00                  |
| 1410 | Aportaciones de seguridad social                          | \$890,000.00    | -\$890,000.00                | \$0.00              | \$0.00          | \$0.00                                  | \$0.00          | \$0.00                      | \$0.00                   | \$0.00          | \$0.00          | \$0.00                  |
| 1411 | Aportaciones de seguridad social                          | \$890,000.00    | -\$890,000.00                | \$0.00              | \$0.00          | \$0.00                                  | \$0.00          | \$0.00                      | \$0.00                   | \$0.00          | \$0.00          | \$0.00                  |
| 1420 | Aportaciones a fondos de vivienda                         | \$800,102.20    | -\$800,102.20                | \$0.00              | \$0.00          | \$0.00                                  | \$0.00          | \$0.00                      | \$0.00                   | \$0.00          | \$0.00          | \$0.00                  |
| 1421 | Aportaciones a fondos de vivienda                         | \$800,102.20    | -\$800,102.20                | \$0.00              | \$0.00          | \$0.00                                  | \$0.00          | \$0.00                      | \$0.00                   | \$0.00          | \$0.00          | \$0.00                  |
| 1500 | <b>OTRAS PRESTACIONES SOCIALES Y ECONÓMICAS</b>           | \$801,234.05    | \$1,468,614.05               | \$2,269,848.10      | \$2,269,848.10  | \$0.00                                  | \$2,269,848.10  | \$0.00                      | \$0.00                   | \$2,269,848.10  | \$2,269,848.10  | \$0.00                  |
| 1520 | Indemnizaciones   | \$132,322.05    | \$346,695.01                 | \$479,017.06        | \$479,017.06    | \$0.00                                  | \$479,017.06    | \$0.00                      | \$0.00                   | \$479,017.06    | \$479,017.06    | \$0.00                  |
| 1522 | Indemnizaciones   | \$132,322.05    | \$346,695.01                 | \$479,017.06        | \$479,017.06    | \$0.00                                  | \$479,017.06    | \$0.00                      | \$0.00                   | \$479,017.06    | \$479,017.06    | \$0.00                  |
| 1540 | Prestaciones contractuales                                | \$118,912.00    | \$1,161,199.82               | \$1,280,111.82      | \$1,280,111.82  | \$0.00                                  | \$1,280,111.82  | \$0.00                      | \$0.00                   | \$1,280,111.82  | \$1,280,111.82  | \$0.00                  |
| 1541 | Despensa  | \$38,912.00     | \$380,698.77                 | \$419,610.77        | \$419,610.77    | \$0.00                                  | \$419,610.77    | \$0.00                      | \$0.00                   | \$419,610.77    | \$419,610.77    | \$0.00                  |
| 1542 | Material didáctico  | \$80,000.00     | -\$20,669.49                 | \$59,330.51         | \$59,330.51     | \$0.00                                  | \$59,330.51     | \$0.00                      | \$0.00                   | \$59,330.51     | \$59,330.51     | \$0.00                  |
| 1543 | Apoyo educación (Hijos)                                   | \$0.00          | \$73,300.00                  | \$73,300.00         | \$73,300.00     | \$0.00                                  | \$73,300.00     | \$0.00                      | \$0.00                   | \$73,300.00     | \$73,300.00     | \$0.00                  |
| 1544 | Lentes  | \$0.00          | \$496,642.48                 | \$496,642.48        | \$496,642.48    | \$0.00                                  | \$496,642.48    | \$0.00                      | \$0.00                   | \$496,642.48    | \$496,642.48    | \$0.00                  |
| 1546 | Beca Linca administrativos                                | \$0.00          | \$66,980.50                  | \$66,980.50         | \$66,980.50     | \$0.00                                  | \$66,980.50     | \$0.00                      | \$0.00                   | \$66,980.50     | \$66,980.50     | \$0.00                  |
| 1547 | Beca Linca docentes                                       | \$0.00          | \$9,600.00                   | \$9,600.00          | \$9,600.00      | \$0.00                                  | \$9,600.00      | \$0.00                      | \$0.00                   | \$9,600.00      | \$9,600.00      | \$0.00                  |

| Unidad Administrativa | Objeto del Gasto  | Aprobado       | Ampliaciones / (Reducciones) | Presupuesto Vigente | Comprometido   | Presupuesto Disponible para Comprometer | Devengado      | Comprometido o No Devengado | Presupuesto Sin Devengar | Ejercido       | Fagado         | Cuentas por Pagar Deuda |
|-----------------------|---|----------------|------------------------------|---------------------|----------------|---|----------------|-----------------------------|--------------------------|----------------|----------------|-------------------------|
| 1349                  | Uniformes   | \$0.00         | \$134,647.56                 | \$134,647.56        | \$134,647.56   | \$0.00                                  | \$134,647.56   | \$0.00                      | \$0.00                   | \$134,647.56   | \$134,647.56   | \$0.00                  |
| 1350                  | Otras prestaciones contractuales                                      | \$550,000.00   | -\$39,260.78                 | \$510,719.22        | \$510,719.22   | \$0.00                                  | \$510,719.22   | \$0.00                      | \$0.00                   | \$510,719.22   | \$510,719.22   | \$0.00                  |
| 1351                  | Fondo de ahorro   | \$450,000.00   | \$919.22                     | \$450,919.22        | \$450,919.22   | \$0.00                                  | \$450,919.22   | \$0.00                      | \$0.00                   | \$450,919.22   | \$450,919.22   | \$0.00                  |
| 1352                  | Canasilla de maternidad   | \$0.00         | \$1,600.00                   | \$1,600.00          | \$1,600.00     | \$0.00                                  | \$1,600.00     | \$0.00                      | \$0.00                   | \$1,600.00     | \$1,600.00     | \$0.00                  |
| 1556                  | Exención de pago  | \$100,000.00   | -\$41,800.00                 | \$58,200.00         | \$58,200.00    | \$0.00                                  | \$58,200.00    | \$0.00                      | \$0.00                   | \$58,200.00    | \$58,200.00    | \$0.00                  |
| 1700                  | <b>PAGO DE ESTÍMULOS A SERVIDORES PÚBLICOS</b>                        | \$216,251.75   | -\$216,251.75                | \$0.00              | \$0.00         | \$0.00                                  | \$0.00         | \$0.00                      | \$0.00                   | \$0.00         | \$0.00         | \$0.00                  |
| 1710                  | Estímulos   | \$216,251.75   | -\$216,251.75                | \$0.00              | \$0.00         | \$0.00                                  | \$0.00         | \$0.00                      | \$0.00                   | \$0.00         | \$0.00         | \$0.00                  |
| 1711                  | Estímulos   | \$216,251.75   | -\$216,251.75                | \$0.00              | \$0.00         | \$0.00                                  | \$0.00         | \$0.00                      | \$0.00                   | \$0.00         | \$0.00         | \$0.00                  |
| 2000                  | <b>MATERIALES Y SUMINISTROS</b>                                       | \$4,370,000.00 | -\$1,804,549.18              | \$2,465,451.82      | \$2,465,451.82 | \$0.00                                  | \$2,465,451.82 | \$0.00                      | \$0.00                   | \$2,465,451.82 | \$2,465,451.82 | \$0.00                  |
| 2100                  | <b>MATERIALES DE ADMINISTRACIÓN, EMISIÓN DE DOCUMENTOS</b>            | \$1,102,034.47 | -\$389,517.41                | \$742,517.06        | \$742,517.06   | \$0.00                                  | \$742,517.06   | \$0.00                      | \$0.00                   | \$742,517.06   | \$742,517.06   | \$0.00                  |
| 2110                  | Materiales, útiles y equipos menores de oficina                       | \$304,600.80   | -\$2,480.59                  | \$302,120.21        | \$302,120.21   | \$0.00                                  | \$302,120.21   | \$0.00                      | \$0.00                   | \$302,120.21   | \$302,120.21   | \$0.00                  |
| 2111                  | Materiales, útiles y equipos menores de oficina                       | \$304,600.80   | -\$2,480.59                  | \$302,120.21        | \$302,120.21   | \$0.00                                  | \$302,120.21   | \$0.00                      | \$0.00                   | \$302,120.21   | \$302,120.21   | \$0.00                  |
| 2120                  | Materiales y útiles de impresión y reproducción                       | \$45,000.00    | -\$45,000.00                 | \$0.00              | \$0.00         | \$0.00                                  | \$0.00         | \$0.00                      | \$0.00                   | \$0.00         | \$0.00         | \$0.00                  |
| 2121                  | Materiales y útiles de impresión y reproducción                       | \$45,000.00    | -\$45,000.00                 | \$0.00              | \$0.00         | \$0.00                                  | \$0.00         | \$0.00                      | \$0.00                   | \$0.00         | \$0.00         | \$0.00                  |
| 2140                  | Materiales, útiles y equipos menores de tecnologías de la información | \$242,600.00   | -\$113,666.04                | \$128,933.96        | \$128,933.96   | \$0.00                                  | \$128,933.96   | \$0.00                      | \$0.00                   | \$128,933.96   | \$128,933.96   | \$0.00                  |
| 2141                  | Materiales, útiles y equipos menores de tecnologías de la información | \$242,600.00   | -\$113,666.04                | \$128,933.96        | \$128,933.96   | \$0.00                                  | \$128,933.96   | \$0.00                      | \$0.00                   | \$128,933.96   | \$128,933.96   | \$0.00                  |
| 2150                  | Material impreso e información digital                                | \$441,500.00   | -\$304,939.63                | \$136,560.37        | \$136,560.37   | \$0.00                                  | \$136,560.37   | \$0.00                      | \$0.00                   | \$136,560.37   | \$136,560.37   | \$0.00                  |
| 2151                  | Material impreso e información digital                                | \$441,500.00   | -\$304,939.63                | \$136,560.37        | \$136,560.37   | \$0.00                                  | \$136,560.37   | \$0.00                      | \$0.00                   | \$136,560.37   | \$136,560.37   | \$0.00                  |
| 2160                  | Material de limpieza  | \$31,833.67    | \$142,915.85                 | \$174,749.52        | \$174,749.52   | \$0.00                                  | \$174,749.52   | \$0.00                      | \$0.00                   | \$174,749.52   | \$174,749.52   | \$0.00                  |
| 2161                  | Material de limpieza  | \$31,833.67    | \$142,915.85                 | \$174,749.52        | \$174,749.52   | \$0.00                                  | \$174,749.52   | \$0.00                      | \$0.00                   | \$174,749.52   | \$174,749.52   | \$0.00                  |
| 2170                  | Materiales y útiles de enseñanza                                      | \$15,500.00    | -\$15,147.00                 | \$353.00            | \$353.00       | \$0.00                                  | \$353.00       | \$0.00                      | \$0.00                   | \$353.00       | \$353.00       | \$0.00                  |
| 2171                  | Materiales y útiles de enseñanza                                      | \$15,500.00    | -\$15,147.00                 | \$353.00            | \$353.00       | \$0.00                                  | \$353.00       | \$0.00                      | \$0.00                   | \$353.00       | \$353.00       | \$0.00                  |
| 2180                  | Materiales para el registro e identificación de bienes y patrimonio   | \$21,000.00    | -\$21,000.00                 | \$0.00              | \$0.00         | \$0.00                                  | \$0.00         | \$0.00                      | \$0.00                   | \$0.00         | \$0.00         | \$0.00                  |
| 2181                  | Materiales para el registro e identificación de bienes y patrimonio   | \$21,000.00    | -\$21,000.00                 | \$0.00              | \$0.00         | \$0.00                                  | \$0.00         | \$0.00                      | \$0.00                   | \$0.00         | \$0.00         | \$0.00                  |
| 2200                  | <b>ALIMENTOS Y UTENSILIOS</b>   | \$895,465.53   | -\$406,953.77                | \$489,511.76        | \$489,511.76   | \$0.00                                  | \$489,511.76   | \$0.00                      | \$0.00                   | \$489,511.76   | \$489,511.76   | \$0.00                  |
| 2210                  | Productos alimenticios para personas                                  | \$841,565.53   | -\$362,220.50                | \$479,345.03        | \$479,345.03   | \$0.00                                  | \$479,345.03   | \$0.00                      | \$0.00                   | \$479,345.03   | \$479,345.03   | \$0.00                  |
| 2211                  | Productos alimenticios para personas                                  | \$841,565.53   | -\$362,220.50                | \$479,345.03        | \$479,345.03   | \$0.00                                  | \$479,345.03   | \$0.00                      | \$0.00                   | \$479,345.03   | \$479,345.03   | \$0.00                  |
| 2230                  | Utensilios para el servicio de alimentación                           | \$53,900.00    | -\$43,733.27                 | \$10,166.73         | \$10,166.73    | \$0.00                                  | \$10,166.73    | \$0.00                      | \$0.00                   | \$10,166.73    | \$10,166.73    | \$0.00                  |
| 2231                  | Utensilios para el servicio de alimentación                           | \$53,900.00    | -\$43,733.27                 | \$10,166.73         | \$10,166.73    | \$0.00                                  | \$10,166.73    | \$0.00                      | \$0.00                   | \$10,166.73    | \$10,166.73    | \$0.00                  |
| 2300                  | <b>MATERIAS PRIMAS Y MATERIALES DE PRODUCCIÓN</b>                     | \$7,500.00     | -\$3,493.00                  | \$4,002.00          | \$4,002.00     | \$0.00                                  | \$4,002.00     | \$0.00                      | \$0.00                   | \$4,002.00     | \$4,002.00     | \$0.00                  |
| 2310                  | Productos alimenticios, agropecuarios y forestales adqui              | \$7,500.00     | -\$3,493.00                  | \$4,002.00          | \$4,002.00     | \$0.00                                  | \$4,002.00     | \$0.00                      | \$0.00                   | \$4,002.00     | \$4,002.00     | \$0.00                  |

| Objeto del Gasto | Unidad Administrativa                                     | Aprobado     | Ampliaciones / (Reducciones) | Presupuesto Vigente | Comprometido | Presupuesto Disponible para Comprometer | Devengado    | Comprometido o No Devengado | Presupuesto Sin Devengar | Ejercido     | Pagado       | Cuentas por Pagar Deuda |
|------------------|---|--------------|------------------------------|---------------------|--------------|---|--------------|-----------------------------|--------------------------|--------------|--------------|-------------------------|
| 2311             | Productos alimenticios, agropecuarios y forestales adqui  | \$7,500.00   | <del>-\$3,498.00</del>       | \$4,002.00          | \$4,002.00   | \$0.00                                  | \$4,002.00   | \$0.00                      | \$0.00                   | \$4,002.00   | \$4,002.00   | \$0.00                  |
| 2400             | <b>MATERIALES Y ARTICULOS DE CONSTRUCCIÓN Y D</b>         | \$467,000.00 | <del>-\$224,289.27</del>     | \$242,710.73        | \$242,710.73 | \$0.00                                  | \$242,710.73 | \$0.00                      | \$0.00                   | \$242,710.73 | \$242,710.73 | \$0.00                  |
| 2410             | Productos minerales no metálicos                          | \$32,000.00  | \$10,920.00                  | \$42,920.00         | \$42,920.00  | \$0.00                                  | \$42,920.00  | \$0.00                      | \$0.00                   | \$42,920.00  | \$42,920.00  | \$0.00                  |
| 2411             | Productos minerales no metálicos                          | \$32,000.00  | \$10,920.00                  | \$42,920.00         | \$42,920.00  | \$0.00                                  | \$42,920.00  | \$0.00                      | \$0.00                   | \$42,920.00  | \$42,920.00  | \$0.00                  |
| 2420             | Cemento y productos de concreto                           | \$50,000.00  | <del>-\$49,423.82</del>      | \$576.18            | \$576.18     | \$0.00                                  | \$576.18     | \$0.00                      | \$0.00                   | \$576.18     | \$576.18     | \$0.00                  |
| 2421             | Cemento y productos de concreto                           | \$50,000.00  | <del>-\$49,423.82</del>      | \$576.18            | \$576.18     | \$0.00                                  | \$576.18     | \$0.00                      | \$0.00                   | \$576.18     | \$576.18     | \$0.00                  |
| 2430             | Cal, yeso y productos de yeso                             | \$16,000.00  | <del>-\$15,463.23</del>      | \$536.77            | \$536.77     | \$0.00                                  | \$536.77     | \$0.00                      | \$0.00                   | \$536.77     | \$536.77     | \$0.00                  |
| 2431             | Cal, yeso y productos de yeso                             | \$16,000.00  | <del>-\$15,463.23</del>      | \$536.77            | \$536.77     | \$0.00                                  | \$536.77     | \$0.00                      | \$0.00                   | \$536.77     | \$536.77     | \$0.00                  |
| 2440             | Madera y productos de madera                              | \$8,000.00   | <del>-\$8,000.00</del>       | \$0.00              | \$0.00       | \$0.00                                  | \$0.00       | \$0.00                      | \$0.00                   | \$0.00       | \$0.00       | \$0.00                  |
| 2441             | Madera y productos de madera                              | \$8,000.00   | <del>-\$8,000.00</del>       | \$0.00              | \$0.00       | \$0.00                                  | \$0.00       | \$0.00                      | \$0.00                   | \$0.00       | \$0.00       | \$0.00                  |
| 2450             | Vidrio y productos de vidrio                              | \$33,000.00  | <del>-\$33,000.00</del>      | \$0.00              | \$0.00       | \$0.00                                  | \$0.00       | \$0.00                      | \$0.00                   | \$0.00       | \$0.00       | \$0.00                  |
| 2451             | Vidrio y productos de vidrio                              | \$33,000.00  | <del>-\$33,000.00</del>      | \$0.00              | \$0.00       | \$0.00                                  | \$0.00       | \$0.00                      | \$0.00                   | \$0.00       | \$0.00       | \$0.00                  |
| 2460             | Material eléctrico y electrónico                          | \$129,000.00 | <del>-\$84,687.43</del>      | \$44,312.57         | \$44,312.57  | \$0.00                                  | \$44,312.57  | \$0.00                      | \$0.00                   | \$44,312.57  | \$44,312.57  | \$0.00                  |
| 2461             | Material eléctrico y electrónico                          | \$129,000.00 | <del>-\$84,687.43</del>      | \$44,312.57         | \$44,312.57  | \$0.00                                  | \$44,312.57  | \$0.00                      | \$0.00                   | \$44,312.57  | \$44,312.57  | \$0.00                  |
| 2470             | Artículos metálicos para la construcción                  | \$6,000.00   | \$17,554.84                  | \$23,554.84         | \$23,554.84  | \$0.00                                  | \$23,554.84  | \$0.00                      | \$0.00                   | \$23,554.84  | \$23,554.84  | \$0.00                  |
| 2471             | Artículos metálicos para la construcción                  | \$6,000.00   | \$17,554.84                  | \$23,554.84         | \$23,554.84  | \$0.00                                  | \$23,554.84  | \$0.00                      | \$0.00                   | \$23,554.84  | \$23,554.84  | \$0.00                  |
| 2480             | Materiales complementarios                                | \$12,000.00  | \$70,909.59                  | \$82,909.59         | \$82,909.59  | \$0.00                                  | \$82,909.59  | \$0.00                      | \$0.00                   | \$82,909.59  | \$82,909.59  | \$0.00                  |
| 2481             | Materiales complementarios                                | \$12,000.00  | \$70,909.59                  | \$82,909.59         | \$82,909.59  | \$0.00                                  | \$82,909.59  | \$0.00                      | \$0.00                   | \$82,909.59  | \$82,909.59  | \$0.00                  |
| 2490             | Otros materiales y artículos de construcción y reparación | \$181,000.00 | <del>-\$133,090.41</del>     | \$47,909.59         | \$47,909.59  | \$0.00                                  | \$47,909.59  | \$0.00                      | \$0.00                   | \$47,909.59  | \$47,909.59  | \$0.00                  |
| 2491             | Otros materiales y artículos de construcción y reparación | \$181,000.00 | <del>-\$133,090.41</del>     | \$47,909.59         | \$47,909.59  | \$0.00                                  | \$47,909.59  | \$0.00                      | \$0.00                   | \$47,909.59  | \$47,909.59  | \$0.00                  |
| 2500             | <b>PRODUCTOS QUÍMICOS, FARMACÉUTICOS Y DE LAE</b>         | \$325,500.00 | <del>-\$238,762.56</del>     | \$86,737.44         | \$86,737.44  | \$0.00                                  | \$86,737.44  | \$0.00                      | \$0.00                   | \$86,737.44  | \$86,737.44  | \$0.00                  |
| 2510             | Productos químicos básicos                                | \$87,000.00  | <del>-\$87,000.00</del>      | \$0.00              | \$0.00       | \$0.00                                  | \$0.00       | \$0.00                      | \$0.00                   | \$0.00       | \$0.00       | \$0.00                  |
| 2511             | Productos químicos básicos                                | \$87,000.00  | <del>-\$87,000.00</del>      | \$0.00              | \$0.00       | \$0.00                                  | \$0.00       | \$0.00                      | \$0.00                   | \$0.00       | \$0.00       | \$0.00                  |
| 2520             | Fertilizantes, pesticidas y otros agroquímicos            | \$109,000.00 | <del>-\$50,911.20</del>      | \$58,088.80         | \$58,088.80  | \$0.00                                  | \$58,088.80  | \$0.00                      | \$0.00                   | \$58,088.80  | \$58,088.80  | \$0.00                  |
| 2521             | Fertilizantes, pesticidas y otros agroquímicos            | \$109,000.00 | <del>-\$50,911.20</del>      | \$58,088.80         | \$58,088.80  | \$0.00                                  | \$58,088.80  | \$0.00                      | \$0.00                   | \$58,088.80  | \$58,088.80  | \$0.00                  |
| 2530             | Medicinas y productos farmacéuticos                       | \$63,000.00  | <del>-\$61,253.14</del>      | \$1,746.86          | \$1,746.86   | \$0.00                                  | \$1,746.86   | \$0.00                      | \$0.00                   | \$1,746.86   | \$1,746.86   | \$0.00                  |
| 2531             | Medicinas y productos farmacéuticos                       | \$63,000.00  | <del>-\$61,253.14</del>      | \$1,746.86          | \$1,746.86   | \$0.00                                  | \$1,746.86   | \$0.00                      | \$0.00                   | \$1,746.86   | \$1,746.86   | \$0.00                  |
| 2540             | Materiales, accesorios y suministros médicos              | \$34,000.00  | <del>-\$13,233.43</del>      | \$20,766.57         | \$20,766.57  | \$0.00                                  | \$20,766.57  | \$0.00                      | \$0.00                   | \$20,766.57  | \$20,766.57  | \$0.00                  |
| 2541             | Materiales, accesorios y suministros médicos              | \$34,000.00  | <del>-\$13,233.43</del>      | \$20,766.57         | \$20,766.57  | \$0.00                                  | \$20,766.57  | \$0.00                      | \$0.00                   | \$20,766.57  | \$20,766.57  | \$0.00                  |
| 2550             | Materiales, accesorios y suministros de laboratorio       | \$500.00     | <del>-\$500.00</del>         | \$0.00              | \$0.00       | \$0.00                                  | \$0.00       | \$0.00                      | \$0.00                   | \$0.00       | \$0.00       | \$0.00                  |
| 2551             | Materiales, accesorios y suministros de laboratorio       | \$500.00     | <del>-\$500.00</del>         | \$0.00              | \$0.00       | \$0.00                                  | \$0.00       | \$0.00                      | \$0.00                   | \$0.00       | \$0.00       | \$0.00                  |



| Objeto del Gasto | Unidad Administrativa                                 | Aprobado       | Ampliaciones / (Reducciones) | Presupuesto Vigente | Comprometido   | Presupuesto Disponible para Comprometer | Devengado      | Comprometido o No Devengado | Presupuesto Sin Devengar | Ejercido       | Pagado         | Cuentas por Pagar Deuda |
|------------------|---|----------------|------------------------------|---------------------|----------------|---|----------------|-----------------------------|--------------------------|----------------|----------------|-------------------------|
| 2580             | Fibras sintéticas, hules, plásticos y derivados       | \$32,000.00    | -\$24,784.79                 | \$7,215.21          | \$7,215.21     | \$0.00                                  | \$7,215.21     | \$0.00                      | \$0.00                   | \$7,215.21     | \$7,215.21     | \$0.00                  |
| 2581             | Fibras sintéticas, hules, plásticos y derivados       | \$32,000.00    | -\$24,784.79                 | \$7,215.21          | \$7,215.21     | \$0.00                                  | \$7,215.21     | \$0.00                      | \$0.00                   | \$7,215.21     | \$7,215.21     | \$0.00                  |
| 2600             | <b>COMBUSTIBLES, LUBRICANTES Y ADITIVOS</b>           | \$766,100.00   | -\$350,449.73                | \$415,650.27        | \$415,650.27   | \$0.00                                  | \$415,650.27   | \$0.00                      | \$0.00                   | \$415,650.27   | \$415,650.27   | \$0.00                  |
| 2610             | Combustibles, lubricantes y aditivos                  | \$766,100.00   | -\$350,449.73                | \$415,650.27        | \$415,650.27   | \$0.00                                  | \$415,650.27   | \$0.00                      | \$0.00                   | \$415,650.27   | \$415,650.27   | \$0.00                  |
| 2611             | Combustibles, lubricantes y aditivos                  | \$766,100.00   | -\$350,449.73                | \$415,650.27        | \$415,650.27   | \$0.00                                  | \$415,650.27   | \$0.00                      | \$0.00                   | \$415,650.27   | \$415,650.27   | \$0.00                  |
| 2700             | <b>VESTUARIO, BLANCOS, PRENDAS DE PROTECCIÓN</b>      | \$194,000.00   | \$122,354.79                 | \$316,354.79        | \$316,354.79   | \$0.00                                  | \$316,354.79   | \$0.00                      | \$0.00                   | \$316,354.79   | \$316,354.79   | \$0.00                  |
| 2710             | Vestuario y uniformes                                 | \$119,500.00   | \$75,476.54                  | \$194,976.54        | \$194,976.54   | \$0.00                                  | \$194,976.54   | \$0.00                      | \$0.00                   | \$194,976.54   | \$194,976.54   | \$0.00                  |
| 2711             | Vestuario y uniformes                                 | \$119,500.00   | \$75,476.54                  | \$194,976.54        | \$194,976.54   | \$0.00                                  | \$194,976.54   | \$0.00                      | \$0.00                   | \$194,976.54   | \$194,976.54   | \$0.00                  |
| 2720             | Prendas de seguridad y protección personal            | \$13,000.00    | -\$1,543.79                  | \$11,456.21         | \$11,456.21    | \$0.00                                  | \$11,456.21    | \$0.00                      | \$0.00                   | \$11,456.21    | \$11,456.21    | \$0.00                  |
| 2721             | Prendas de seguridad y protección personal            | \$13,000.00    | -\$1,543.79                  | \$11,456.21         | \$11,456.21    | \$0.00                                  | \$11,456.21    | \$0.00                      | \$0.00                   | \$11,456.21    | \$11,456.21    | \$0.00                  |
| 2730             | Artículos deportivos                                  | \$46,000.00    | \$61,858.04                  | \$107,858.04        | \$107,858.04   | \$0.00                                  | \$107,858.04   | \$0.00                      | \$0.00                   | \$107,858.04   | \$107,858.04   | \$0.00                  |
| 2731             | Artículos deportivos                                  | \$46,000.00    | \$61,858.04                  | \$107,858.04        | \$107,858.04   | \$0.00                                  | \$107,858.04   | \$0.00                      | \$0.00                   | \$107,858.04   | \$107,858.04   | \$0.00                  |
| 2740             | Productos textiles                                    | \$15,500.00    | -\$13,436.00                 | \$2,064.00          | \$2,064.00     | \$0.00                                  | \$2,064.00     | \$0.00                      | \$0.00                   | \$2,064.00     | \$2,064.00     | \$0.00                  |
| 2741             | Productos textiles                                    | \$15,500.00    | -\$13,436.00                 | \$2,064.00          | \$2,064.00     | \$0.00                                  | \$2,064.00     | \$0.00                      | \$0.00                   | \$2,064.00     | \$2,064.00     | \$0.00                  |
| 2800             | <b>HERRAMIENTAS, REFACCIONES Y ACCESORIOS MEI</b>     | \$612,400.00   | -\$446,412.23                | \$165,987.77        | \$165,987.77   | \$0.00                                  | \$165,987.77   | \$0.00                      | \$0.00                   | \$165,987.77   | \$165,987.77   | \$0.00                  |
| 2810             | Herramientas menores                                  | \$121,500.00   | -\$90,698.33                 | \$30,801.67         | \$30,801.67    | \$0.00                                  | \$30,801.67    | \$0.00                      | \$0.00                   | \$30,801.67    | \$30,801.67    | \$0.00                  |
| 2811             | Herramientas menores                                  | \$121,500.00   | -\$90,698.33                 | \$30,801.67         | \$30,801.67    | \$0.00                                  | \$30,801.67    | \$0.00                      | \$0.00                   | \$30,801.67    | \$30,801.67    | \$0.00                  |
| 2820             | Refacciones y accesorios menores de edificios         | \$28,000.00    | -\$25,040.63                 | \$2,959.37          | \$2,959.37     | \$0.00                                  | \$2,959.37     | \$0.00                      | \$0.00                   | \$2,959.37     | \$2,959.37     | \$0.00                  |
| 2821             | Refacciones y accesorios menores de edificios         | \$28,000.00    | -\$25,040.63                 | \$2,959.37          | \$2,959.37     | \$0.00                                  | \$2,959.37     | \$0.00                      | \$0.00                   | \$2,959.37     | \$2,959.37     | \$0.00                  |
| 2840             | Refacciones y accesorios menores de equipo de cómputo | \$281,900.00   | -\$168,560.00                | \$113,340.00        | \$113,340.00   | \$0.00                                  | \$113,340.00   | \$0.00                      | \$0.00                   | \$113,340.00   | \$113,340.00   | \$0.00                  |
| 2841             | Refacciones y accesorios menores de equipo de cómputo | \$281,900.00   | -\$168,560.00                | \$113,340.00        | \$113,340.00   | \$0.00                                  | \$113,340.00   | \$0.00                      | \$0.00                   | \$113,340.00   | \$113,340.00   | \$0.00                  |
| 2850             | Refacciones y accesorios menores de equipo e instrum  | \$1,000.00     | -\$1,000.00                  | \$0.00              | \$0.00         | \$0.00                                  | \$0.00         | \$0.00                      | \$0.00                   | \$0.00         | \$0.00         | \$0.00                  |
| 2851             | Refacciones y accesorios menores de equipo e instrum  | \$1,000.00     | -\$1,000.00                  | \$0.00              | \$0.00         | \$0.00                                  | \$0.00         | \$0.00                      | \$0.00                   | \$0.00         | \$0.00         | \$0.00                  |
| 2860             | Refacciones y accesorios menores de equipo de transp  | \$81,000.00    | -\$62,556.31                 | \$18,443.69         | \$18,443.69    | \$0.00                                  | \$18,443.69    | \$0.00                      | \$0.00                   | \$18,443.69    | \$18,443.69    | \$0.00                  |
| 2861             | Refacciones y accesorios menores de equipo de transp  | \$81,000.00    | -\$62,556.31                 | \$18,443.69         | \$18,443.69    | \$0.00                                  | \$18,443.69    | \$0.00                      | \$0.00                   | \$18,443.69    | \$18,443.69    | \$0.00                  |
| 2890             | Refacciones y accesorios menores otros bienes mueble  | \$99,000.00    | -\$98,556.96                 | \$443.04            | \$443.04       | \$0.00                                  | \$443.04       | \$0.00                      | \$0.00                   | \$443.04       | \$443.04       | \$0.00                  |
| 2891             | Refacciones y accesorios menores otros bienes mueble  | \$99,000.00    | -\$98,556.96                 | \$443.04            | \$443.04       | \$0.00                                  | \$443.04       | \$0.00                      | \$0.00                   | \$443.04       | \$443.04       | \$0.00                  |
| 3000             | <b>SERVICIOS GENERALES</b>                            | \$8,550,000.00 | -\$5,082,896.97              | \$5,467,133.03      | \$5,467,133.03 | \$0.00                                  | \$5,467,133.03 | \$0.00                      | \$0.00                   | \$5,467,133.03 | \$5,467,133.03 | \$0.00                  |
| 3100             | <b>SERVICIOS BÁSICOS</b>                              | \$81,223.00    | \$136,513.14                 | \$216,736.14        | \$216,736.14   | \$0.00                                  | \$216,736.14   | \$0.00                      | \$0.00                   | \$216,736.14   | \$216,736.14   | \$0.00                  |
| 3110             | Energía eléctrica                                     | \$0.00         | \$65,983.00                  | \$65,983.00         | \$65,983.00    | \$0.00                                  | \$65,983.00    | \$0.00                      | \$0.00                   | \$65,983.00    | \$65,983.00    | \$0.00                  |
| 3111             | Energía eléctrica                                     | \$0.00         | \$65,983.00                  | \$65,983.00         | \$65,983.00    | \$0.00                                  | \$65,983.00    | \$0.00                      | \$0.00                   | \$65,983.00    | \$65,983.00    | \$0.00                  |



Uir: Iteciamedina  
Rep: rptEstadoPresupuestoEgresos\_FF

INSTITUTO TECNOLÓGICO SUPERIOR DE RIO VERDE  
SAN LUIS POTOSÍ  
Estado del Ejercicio del Presupuesto de Egresos - Fuente de Financiamiento Al 31/dic/2022

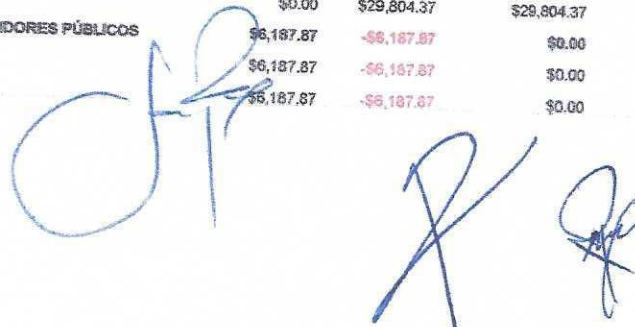
Fecha y hora de Impresión | 24/ene/2023 01:55 p.m.

| Unidad Administrativa | Objeto del Gasto   | Aprobado       | Ampliaciones / (Reducciones) | Presupuesto Vigente | Comprometido   | Presupuesto Disponible para Comprometer | Devengado      | Comprometido o No Devengado | Presupuesto Sin Devengar | Ejercido       | Pagado         | Cuentas por Pagar Deuda |
|-----------------------|--|----------------|------------------------------|---------------------|----------------|---|----------------|-----------------------------|--------------------------|----------------|----------------|-------------------------|
| 3120                  | Gas  | \$15,000.00    | -\$15,000.00                 | \$0.00              | \$0.00         | \$0.00                                  | \$0.00         | \$0.00                      | \$0.00                   | \$0.00         | \$0.00         | \$0.00                  |
| 3121                  | Gas  | \$15,000.00    | -\$15,000.00                 | \$0.00              | \$0.00         | \$0.00                                  | \$0.00         | \$0.00                      | \$0.00                   | \$0.00         | \$0.00         | \$0.00                  |
| 3140                  | Telefonía tradicional  | \$35,000.00    | -\$31,888.00                 | \$3,112.00          | \$3,112.00     | \$0.00                                  | \$3,112.00     | \$0.00                      | \$0.00                   | \$0.00         | \$0.00         | \$0.00                  |
| 3141                  | Telefonía tradicional  | \$35,000.00    | -\$31,888.00                 | \$3,112.00          | \$3,112.00     | \$0.00                                  | \$3,112.00     | \$0.00                      | \$0.00                   | \$3,112.00     | \$3,112.00     | \$0.00                  |
| 3170                  | Servicios de acceso de Internet, redes y procesamiento                   | \$11,823.00    | \$130,662.10                 | \$142,485.10        | \$142,485.10   | \$0.00                                  | \$142,485.10   | \$0.00                      | \$0.00                   | \$142,485.10   | \$142,485.10   | \$0.00                  |
| 3171                  | Servicios de acceso de Internet, redes y procesamiento                   | \$11,823.00    | \$130,662.10                 | \$142,485.10        | \$142,485.10   | \$0.00                                  | \$142,485.10   | \$0.00                      | \$0.00                   | \$142,485.10   | \$142,485.10   | \$0.00                  |
| 3180                  | Servicios postales y telegráficos  | \$19,400.00    | -\$14,243.96                 | \$5,156.04          | \$5,156.04     | \$0.00                                  | \$5,156.04     | \$0.00                      | \$0.00                   | \$5,156.04     | \$5,156.04     | \$0.00                  |
| 3181                  | Servicios postales y telegráficos  | \$19,400.00    | -\$14,243.96                 | \$5,156.04          | \$5,156.04     | \$0.00                                  | \$5,156.04     | \$0.00                      | \$0.00                   | \$5,156.04     | \$5,156.04     | \$0.00                  |
| 3200                  | <b>SERVICIOS DE ARRENDAMIENTO</b>  | \$488,000.00   | -\$193,047.72                | \$294,952.28        | \$294,952.28   | \$0.00                                  | \$294,952.28   | \$0.00                      | \$0.00                   | \$5,156.04     | \$5,156.04     | \$0.00                  |
| 3220                  | Arrendamiento de edificios   | \$58,000.00    | -\$58,000.00                 | \$0.00              | \$0.00         | \$0.00                                  | \$0.00         | \$0.00                      | \$0.00                   | \$294,952.28   | \$294,952.28   | \$0.00                  |
| 3221                  | Arrendamiento de edificios   | \$58,000.00    | -\$58,000.00                 | \$0.00              | \$0.00         | \$0.00                                  | \$0.00         | \$0.00                      | \$0.00                   | \$0.00         | \$0.00         | \$0.00                  |
| 3230                  | Arrendamiento de mobiliario y equipo de administración                   | \$80,000.00    | -\$40,419.50                 | \$40,580.50         | \$40,580.50    | \$0.00                                  | \$40,580.50    | \$0.00                      | \$0.00                   | \$0.00         | \$0.00         | \$0.00                  |
| 3231                  | Arrendamiento de mobiliario y equipo de administración                   | \$80,000.00    | -\$40,419.50                 | \$40,580.50         | \$40,580.50    | \$0.00                                  | \$40,580.50    | \$0.00                      | \$0.00                   | \$40,580.50    | \$40,580.50    | \$0.00                  |
| 3250                  | Arrendamiento de equipo de transporte                                    | \$168,000.00   | \$3,164.60                   | \$161,164.60        | \$161,164.60   | \$0.00                                  | \$161,164.60   | \$0.00                      | \$0.00                   | \$40,580.50    | \$40,580.50    | \$0.00                  |
| 3251                  | Arrendamiento de equipo de transporte                                    | \$168,000.00   | \$3,164.60                   | \$161,164.60        | \$161,164.60   | \$0.00                                  | \$161,164.60   | \$0.00                      | \$0.00                   | \$161,164.60   | \$161,164.60   | \$0.00                  |
| 3280                  | Arrendamiento de maquinaria, otros equipos y herramientas                | \$80,000.00    | -\$80,000.00                 | \$0.00              | \$0.00         | \$0.00                                  | \$0.00         | \$0.00                      | \$0.00                   | \$161,164.60   | \$161,164.60   | \$0.00                  |
| 3281                  | Arrendamiento de maquinaria, otros equipos y herramientas                | \$80,000.00    | -\$80,000.00                 | \$0.00              | \$0.00         | \$0.00                                  | \$0.00         | \$0.00                      | \$0.00                   | \$0.00         | \$0.00         | \$0.00                  |
| 3290                  | Otros arrendamientos   | \$102,000.00   | -\$8,792.82                  | \$93,207.18         | \$93,207.18    | \$0.00                                  | \$93,207.18    | \$0.00                      | \$0.00                   | \$0.00         | \$0.00         | \$0.00                  |
| 3291                  | Otros arrendamientos   | \$102,000.00   | -\$8,792.82                  | \$93,207.18         | \$93,207.18    | \$0.00                                  | \$93,207.18    | \$0.00                      | \$0.00                   | \$93,207.18    | \$93,207.18    | \$0.00                  |
| 3300                  | <b>SERVICIOS PROFESIONALES, CIENTÍFICOS, TÉCNICOS Y DE INVESTIGACIÓN</b> | \$2,920,077.00 | -\$1,058,970.24              | \$1,861,106.76      | \$1,861,106.76 | \$0.00                                  | \$1,861,106.76 | \$0.00                      | \$0.00                   | \$93,207.18    | \$93,207.18    | \$0.00                  |
| 3310                  | Servicios legales, de contabilidad, auditoría y relacionados             | \$338,177.00   | -\$113,358.78                | \$224,818.22        | \$224,818.22   | \$0.00                                  | \$224,818.22   | \$0.00                      | \$0.00                   | \$1,861,106.76 | \$1,861,106.76 | \$0.00                  |
| 3311                  | Servicios legales, de contabilidad, auditoría y relacionados             | \$338,177.00   | -\$113,358.78                | \$224,818.22        | \$224,818.22   | \$0.00                                  | \$224,818.22   | \$0.00                      | \$0.00                   | \$224,818.22   | \$224,818.22   | \$0.00                  |
| 3330                  | Servicios de consultoría administrativa, procesos, técnicos              | \$164,000.00   | -\$48,243.60                 | \$115,756.40        | \$115,756.40   | \$0.00                                  | \$115,756.40   | \$0.00                      | \$0.00                   | \$224,818.22   | \$224,818.22   | \$0.00                  |
| 3331                  | Servicios de consultoría administrativa, procesos, técnicos              | \$164,000.00   | -\$48,243.60                 | \$115,756.40        | \$115,756.40   | \$0.00                                  | \$115,756.40   | \$0.00                      | \$0.00                   | \$115,756.40   | \$115,756.40   | \$0.00                  |
| 3340                  | Servicios de capacitación  | \$932,400.00   | \$468,939.59                 | \$1,401,339.59      | \$1,401,339.59 | \$0.00                                  | \$1,401,339.59 | \$0.00                      | \$0.00                   | \$115,756.40   | \$115,756.40   | \$0.00                  |
| 3341                  | Servicios de capacitación  | \$932,400.00   | \$468,939.59                 | \$1,401,339.59      | \$1,401,339.59 | \$0.00                                  | \$1,401,339.59 | \$0.00                      | \$0.00                   | \$1,401,339.59 | \$1,401,339.59 | \$0.00                  |
| 3350                  | Servicios de investigación científica y desarrollo                       | \$59,900.00    | -\$59,900.00                 | \$0.00              | \$0.00         | \$0.00                                  | \$0.00         | \$0.00                      | \$0.00                   | \$1,401,339.59 | \$1,401,339.59 | \$0.00                  |
| 3351                  | Servicios de investigación científica y desarrollo                       | \$59,900.00    | -\$59,900.00                 | \$0.00              | \$0.00         | \$0.00                                  | \$0.00         | \$0.00                      | \$0.00                   | \$0.00         | \$0.00         | \$0.00                  |
| 3360                  | Servicios de apoyo administrativo, traducción, fotocopiado               | \$226,000.00   | -\$216,048.36                | \$9,951.64          | \$9,951.64     | \$0.00                                  | \$9,951.64     | \$0.00                      | \$0.00                   | \$0.00         | \$0.00         | \$0.00                  |
| 3361                  | Servicios de apoyo administrativo, fotocopiado e impresión               | \$226,000.00   | -\$216,048.36                | \$9,951.64          | \$9,951.64     | \$0.00                                  | \$9,951.64     | \$0.00                      | \$0.00                   | \$9,951.64     | \$9,951.64     | \$0.00                  |
| 3380                  | Servicios de vigilancia  | \$931,300.00   | -\$919,300.00                | \$12,000.00         | \$12,000.00    | \$0.00                                  | \$12,000.00    | \$0.00                      | \$0.00                   | \$12,000.00    | \$12,000.00    | \$0.00                  |

| Unidad Administrativa |  | Aprobado              | Ampliaciones /<br>(Reducciones) | Presupuesto<br>Vigente | Comprometido        | Presupuesto<br>Disponible para<br>Comprometer | Devengado           | Comprometid<br>o No<br>Devengado | Presupuesto<br>Sin Devengar | Ejercido            | Cuentas por<br>Pagar<br>Deuda |               |
|-----------------------|--|-----------------------|---------------------------------|------------------------|---------------------|---|---------------------|----------------------------------|-----------------------------|---------------------|-------------------------------|---------------|
| Objeto del Gasto      |  |                       |                                 |                        |                     |   |                     |                                  |                             |                     | Pagado                        |               |
| 3381                  | Servicios de vigilancia                                    | \$931,300.00          | <del>-\$919,300.00</del>        | \$12,000.00            | \$12,000.00         | \$0.00  | \$12,000.00         | \$0.00                           | \$0.00                      | \$12,000.00         | \$12,000.00                   | \$0.00        |
| 3390                  | Servicios profesionales, científicos y técnicos integrales | \$268,300.00          | <del>-\$171,059.09</del>        | \$97,240.91            | \$97,240.91         | \$0.00  | \$97,240.91         | \$0.00                           | \$0.00                      | \$97,240.91         | \$97,240.91                   | \$0.00        |
| 3391                  | Servicios profesionales, científicos y técnicos integrales | \$268,300.00          | <del>-\$171,059.09</del>        | \$97,240.91            | \$97,240.91         | \$0.00  | \$97,240.91         | \$0.00                           | \$0.00                      | \$97,240.91         | \$97,240.91                   | \$0.00        |
| 3400                  | <b>SERVICIOS FINANCIEROS, BANCARIOS Y COMERCIA</b>         | <b>\$108,000.00</b>   | <b><del>-\$46,949.64</del></b>  | <b>\$59,950.36</b>     | <b>\$59,950.36</b>  | <b>\$0.00</b>                                 | <b>\$59,950.36</b>  | <b>\$0.00</b>                    | <b>\$0.00</b>               | <b>\$59,950.36</b>  | <b>\$59,950.36</b>            | <b>\$0.00</b> |
| 3410                  | Servicios financieros y bancarios                          | \$85,000.00           | <del>-\$46,377.83</del>         | \$36,622.07            | \$36,622.07         | \$0.00  | \$36,622.07         | \$0.00                           | \$0.00                      | \$36,622.07         | \$36,622.07                   | \$0.00        |
| 3411                  | Servicios financieros y bancarios                          | \$85,000.00           | <del>-\$46,377.83</del>         | \$36,622.07            | \$36,622.07         | \$0.00  | \$36,622.07         | \$0.00                           | \$0.00                      | \$36,622.07         | \$36,622.07                   | \$0.00        |
| 3450                  | Seguro de bienes patrimoniales                             | \$0.00                | \$20,883.29                     | \$20,883.29            | \$20,883.29         | \$0.00  | \$20,883.29         | \$0.00                           | \$0.00                      | \$20,883.29         | \$20,883.29                   | \$0.00        |
| 3451                  | Seguro de bienes patrimoniales                             | \$0.00                | \$20,883.29                     | \$20,883.29            | \$20,883.29         | \$0.00  | \$20,883.29         | \$0.00                           | \$0.00                      | \$20,883.29         | \$20,883.29                   | \$0.00        |
| 3470                  | Flejes y maniobras   | \$21,000.00           | <del>-\$18,555.00</del>         | \$2,445.00             | \$2,445.00          | \$0.00  | \$2,445.00          | \$0.00                           | \$0.00                      | \$2,445.00          | \$2,445.00                    | \$0.00        |
| 3471                  | Flejes y maniobras   | \$21,000.00           | <del>-\$18,555.00</del>         | \$2,445.00             | \$2,445.00          | \$0.00  | \$2,445.00          | \$0.00                           | \$0.00                      | \$2,445.00          | \$2,445.00                    | \$0.00        |
| 3500                  | <b>SERVICIOS DE INSTALACIÓN, REPARACIÓN, MANTE</b>         | <b>\$1,202,000.00</b> | <b><del>-\$360,618.70</del></b> | <b>\$861,481.30</b>    | <b>\$861,481.30</b> | <b>\$0.00</b>                                 | <b>\$861,481.30</b> | <b>\$0.00</b>                    | <b>\$0.00</b>               | <b>\$861,481.30</b> | <b>\$861,481.30</b>           | <b>\$0.00</b> |
| 3510                  | Conservación y mantenimiento menor de inmuebles            | \$265,000.00          | \$337,819.73                    | \$602,819.73           | \$602,819.73        | \$0.00  | \$602,819.73        | \$0.00                           | \$0.00                      | \$602,819.73        | \$602,819.73                  | \$0.00        |
| 3511                  | Conservación y mantenimiento menor de inmuebles            | \$265,000.00          | \$337,819.73                    | \$602,819.73           | \$602,819.73        | \$0.00  | \$602,819.73        | \$0.00                           | \$0.00                      | \$602,819.73        | \$602,819.73                  | \$0.00        |
| 3520                  | Instalación, reparación y mantenimiento de mobiliario y e  | \$0.00                | \$10,324.00                     | \$10,324.00            | \$10,324.00         | \$0.00  | \$10,324.00         | \$0.00                           | \$0.00                      | \$10,324.00         | \$10,324.00                   | \$0.00        |
| 3521                  | Instalación, reparación y mantenimiento de mobiliario y e  | \$0.00                | \$10,324.00                     | \$10,324.00            | \$10,324.00         | \$0.00  | \$10,324.00         | \$0.00                           | \$0.00                      | \$10,324.00         | \$10,324.00                   | \$0.00        |
| 3530                  | Instalación, reparación y mantenimiento de equipo de có    | \$130,000.00          | <del>-\$93,208.00</del>         | \$36,792.00            | \$36,792.00         | \$0.00  | \$36,792.00         | \$0.00                           | \$0.00                      | \$36,792.00         | \$36,792.00                   | \$0.00        |
| 3531                  | Instalación, reparación y mantenimiento de equipo de có    | \$130,000.00          | <del>-\$93,208.00</del>         | \$36,792.00            | \$36,792.00         | \$0.00  | \$36,792.00         | \$0.00                           | \$0.00                      | \$36,792.00         | \$36,792.00                   | \$0.00        |
| 3540                  | Instalación, reparación y mantenimiento de equipo e inst   | \$15,000.00           | <del>-\$15,000.00</del>         | \$0.00                 | \$0.00              | \$0.00  | \$0.00              | \$0.00                           | \$0.00                      | \$0.00              | \$0.00                        | \$0.00        |
| 3541                  | Instalación, reparación y mantenimiento de equipo e inst   | \$15,000.00           | <del>-\$15,000.00</del>         | \$0.00                 | \$0.00              | \$0.00  | \$0.00              | \$0.00                           | \$0.00                      | \$0.00              | \$0.00                        | \$0.00        |
| 3550                  | Reparación y mantenimiento de equipo de transporte         | \$351,000.00          | <del>-\$178,793.51</del>        | \$172,206.49           | \$172,206.49        | \$0.00  | \$172,206.49        | \$0.00                           | \$0.00                      | \$172,206.49        | \$172,206.49                  | \$0.00        |
| 3551                  | Reparación y mantenimiento de equipo de transporte         | \$351,000.00          | <del>-\$178,793.51</del>        | \$172,206.49           | \$172,206.49        | \$0.00  | \$172,206.49        | \$0.00                           | \$0.00                      | \$172,206.49        | \$172,206.49                  | \$0.00        |
| 3570                  | Instalación, reparación y mantenimiento de maquinaria,     | \$300,000.00          | <del>-\$300,000.00</del>        | \$0.00                 | \$0.00              | \$0.00  | \$0.00              | \$0.00                           | \$0.00                      | \$0.00              | \$0.00                        | \$0.00        |
| 3571                  | Instalación, reparación y mantenimiento de maquinaria,     | \$300,000.00          | <del>-\$300,000.00</del>        | \$0.00                 | \$0.00              | \$0.00  | \$0.00              | \$0.00                           | \$0.00                      | \$0.00              | \$0.00                        | \$0.00        |
| 3580                  | Servicios de limpieza y manejo de desechos                 | \$89,000.00           | <del>-\$86,535.92</del>         | \$2,464.08             | \$2,464.08          | \$0.00  | \$2,464.08          | \$0.00                           | \$0.00                      | \$2,464.08          | \$2,464.08                    | \$0.00        |
| 3581                  | Servicios de limpieza y manejo de desechos                 | \$89,000.00           | <del>-\$86,535.92</del>         | \$2,464.08             | \$2,464.08          | \$0.00  | \$2,464.08          | \$0.00                           | \$0.00                      | \$2,464.08          | \$2,464.08                    | \$0.00        |
| 3590                  | Servicios de jardinería y fumigación                       | \$52,000.00           | <del>-\$25,125.00</del>         | \$26,875.00            | \$26,875.00         | \$0.00  | \$26,875.00         | \$0.00                           | \$0.00                      | \$26,875.00         | \$26,875.00                   | \$0.00        |
| 3591                  | Servicios de jardinería y fumigación                       | \$52,000.00           | <del>-\$25,125.00</del>         | \$26,875.00            | \$26,875.00         | \$0.00  | \$26,875.00         | \$0.00                           | \$0.00                      | \$26,875.00         | \$26,875.00                   | \$0.00        |
| 3600                  | <b>SERVICIOS DE COMUNICACIÓN SOCIAL Y PUBLICIDA</b>        | <b>\$446,500.00</b>   | <b><del>-\$205,308.03</del></b> | <b>\$241,191.97</b>    | <b>\$241,191.97</b> | <b>\$0.00</b>                                 | <b>\$241,191.97</b> | <b>\$0.00</b>                    | <b>\$0.00</b>               | <b>\$241,191.97</b> | <b>\$241,191.97</b>           | <b>\$0.00</b> |
| 3620                  | Difusión por radio, televisión y otros medios de mensajer  | \$396,500.00          | <del>-\$155,308.03</del>        | \$241,191.97           | \$241,191.97        | \$0.00  | \$241,191.97        | \$0.00                           | \$0.00                      | \$241,191.97        | \$241,191.97                  | \$0.00        |
| 3621                  | Difusión por radio, televisión y otros medios de mensajer  | \$396,500.00          | <del>-\$155,308.03</del>        | \$241,191.97           | \$241,191.97        | \$0.00  | \$241,191.97        | \$0.00                           | \$0.00                      | \$241,191.97        | \$241,191.97                  | \$0.00        |
| 3660                  | Servicios de la industria filmica, del sonido y del video  | \$20,000.00           | <del>-\$20,000.00</del>         | \$0.00                 | \$0.00              | \$0.00  | \$0.00              | \$0.00                           | \$0.00                      | \$0.00              | \$0.00                        | \$0.00        |

| Objeto del Gasto            | Unidad Administrativa                                     | Aprobado               | Ampliaciones / (Reducciones) | Presupuesto Vigente    | Comprometido           | Presupuesto Disponible para Comprometer | Devengado              | Comprometido o No Devengado | Presupuesto Sin Devengar | Ejercido               | Pagado                 | Cuentas por Pagar Deuda |
|-----------------------------|---|------------------------|------------------------------|------------------------|------------------------|---|------------------------|-----------------------------|--------------------------|------------------------|------------------------|-------------------------|
| 3651                        | Servicios de la industria filmica, del sonido y del video | \$20,000.00            | -\$20,000.00                 | \$0.00                 | \$0.00                 | \$0.00                                  | \$0.00                 | \$0.00                      | \$0.00                   | \$0.00                 | \$0.00                 | \$0.00                  |
| 3660                        | Servicio de creación y difusión de contenido exclusivo    | \$30,000.00            | -\$30,000.00                 | \$0.00                 | \$0.00                 | \$0.00                                  | \$0.00                 | \$0.00                      | \$0.00                   | \$0.00                 | \$0.00                 | \$0.00                  |
| 3661                        | Servicio de creación y difusión de contenido exclusivo    | \$30,000.00            | -\$30,000.00                 | \$0.00                 | \$0.00                 | \$0.00                                  | \$0.00                 | \$0.00                      | \$0.00                   | \$0.00                 | \$0.00                 | \$0.00                  |
| 3700                        | <b>SERVICIOS DE TRASLADOS Y VIÁTICOS</b>                  | <b>\$1,475,800.00</b>  | <b>-\$814,727.66</b>         | <b>\$661,072.34</b>    | <b>\$661,072.34</b>    | <b>\$0.00</b>                           | <b>\$661,072.34</b>    | <b>\$0.00</b>               | <b>\$0.00</b>            | <b>\$0.00</b>          | <b>\$0.00</b>          | <b>\$0.00</b>           |
| 3720                        | Pasajes terrestres  | \$363,000.00           | -\$266,536.36                | \$76,463.62            | \$76,463.62            | \$0.00                                  | \$76,463.62            | \$0.00                      | \$0.00                   | \$661,072.34           | \$661,072.34           | \$0.00                  |
| 3721                        | Pasajes terrestres  | \$363,000.00           | -\$266,536.36                | \$76,463.62            | \$76,463.62            | \$0.00                                  | \$76,463.62            | \$0.00                      | \$0.00                   | \$76,463.62            | \$76,463.62            | \$0.00                  |
| 3750                        | Viáticos en el país                                       | \$808,500.00           | -\$265,073.28                | \$543,426.72           | \$543,426.72           | \$0.00                                  | \$543,426.72           | \$0.00                      | \$0.00                   | \$76,463.62            | \$76,463.62            | \$0.00                  |
| 3751                        | Viáticos en el país                                       | \$808,500.00           | -\$265,073.28                | \$543,426.72           | \$543,426.72           | \$0.00                                  | \$543,426.72           | \$0.00                      | \$0.00                   | \$543,426.72           | \$543,426.72           | \$0.00                  |
| 3780                        | Servicios integrales de traslado y viáticos               | \$20,000.00            | -\$3,400.00                  | \$11,600.00            | \$11,600.00            | \$0.00                                  | \$11,600.00            | \$0.00                      | \$0.00                   | \$543,426.72           | \$543,426.72           | \$0.00                  |
| 3781                        | Servicios integrales de traslado y viáticos               | \$20,000.00            | -\$3,400.00                  | \$11,600.00            | \$11,600.00            | \$0.00                                  | \$11,600.00            | \$0.00                      | \$0.00                   | \$11,600.00            | \$11,600.00            | \$0.00                  |
| 3790                        | Otros servicios de traslado y hospedaje                   | \$284,300.00           | -\$29,582.00                 | \$29,582.00            | \$29,582.00            | \$0.00                                  | \$29,582.00            | \$0.00                      | \$0.00                   | \$11,600.00            | \$11,600.00            | \$0.00                  |
| 3791                        | Otros servicios de traslado y hospedaje                   | \$284,300.00           | -\$29,582.00                 | \$29,582.00            | \$29,582.00            | \$0.00                                  | \$29,582.00            | \$0.00                      | \$0.00                   | \$29,582.00            | \$29,582.00            | \$0.00                  |
| 3800                        | <b>SERVICIOS OFICIALES</b>                                | <b>\$815,400.00</b>    | <b>-\$367,289.12</b>         | <b>\$448,111.88</b>    | <b>\$448,111.88</b>    | <b>\$0.00</b>                           | <b>\$448,111.88</b>    | <b>\$0.00</b>               | <b>\$0.00</b>            | <b>\$29,582.00</b>     | <b>\$29,582.00</b>     | <b>\$0.00</b>           |
| 3820                        | Gastos de orden social y cultural                         | \$678,400.00           | -\$228,595.12                | \$449,804.88           | \$449,804.88           | \$0.00                                  | \$449,804.88           | \$0.00                      | \$0.00                   | \$448,111.88           | \$448,111.88           | \$0.00                  |
| 3821                        | Gastos de orden social y cultural                         | \$678,400.00           | -\$228,595.12                | \$449,804.88           | \$449,804.88           | \$0.00                                  | \$449,804.88           | \$0.00                      | \$0.00                   | \$449,804.88           | \$449,804.88           | \$0.00                  |
| 3830                        | Congresos y convenciones                                  | \$137,000.00           | -\$128,693.00                | \$8,307.00             | \$8,307.00             | \$0.00                                  | \$8,307.00             | \$0.00                      | \$0.00                   | \$8,307.00             | \$8,307.00             | \$0.00                  |
| 3831                        | Congresos y convenciones                                  | \$137,000.00           | -\$128,693.00                | \$8,307.00             | \$8,307.00             | \$0.00                                  | \$8,307.00             | \$0.00                      | \$0.00                   | \$8,307.00             | \$8,307.00             | \$0.00                  |
| 3900                        | <b>OTROS SERVICIOS GENERALES</b>                          | <b>\$1,015,000.00</b>  | <b>-\$182,479.00</b>         | <b>\$832,530.00</b>    | <b>\$832,530.00</b>    | <b>\$0.00</b>                           | <b>\$832,530.00</b>    | <b>\$0.00</b>               | <b>\$0.00</b>            | <b>\$8,307.00</b>      | <b>\$8,307.00</b>      | <b>\$0.00</b>           |
| 3920                        | Impuestos y derechos                                      | \$125,000.00           | -\$105,189.00                | \$19,811.00            | \$19,811.00            | \$0.00                                  | \$19,811.00            | \$0.00                      | \$0.00                   | \$832,530.00           | \$832,530.00           | \$0.00                  |
| 3921                        | Impuestos y derechos                                      | \$125,000.00           | -\$105,189.00                | \$19,811.00            | \$19,811.00            | \$0.00                                  | \$19,811.00            | \$0.00                      | \$0.00                   | \$19,811.00            | \$19,811.00            | \$0.00                  |
| 3980                        | Impuesto sobre nóminas y otros que se deriven de una r    | \$800,000.00           | \$2,719.00                   | \$802,719.00           | \$802,719.00           | \$0.00                                  | \$802,719.00           | \$0.00                      | \$0.00                   | \$19,811.00            | \$19,811.00            | \$0.00                  |
| 3981                        | Impuesto sobre nóminas y otros que se deriven de una r    | \$800,000.00           | \$2,719.00                   | \$802,719.00           | \$802,719.00           | \$0.00                                  | \$802,719.00           | \$0.00                      | \$0.00                   | \$802,719.00           | \$802,719.00           | \$0.00                  |
| 3990                        | Otros servicios generales                                 | \$90,000.00            | -\$90,000.00                 | \$0.00                 | \$0.00                 | \$0.00                                  | \$0.00                 | \$0.00                      | \$0.00                   | \$802,719.00           | \$802,719.00           | \$0.00                  |
| 3991                        | Otros servicios generales                                 | \$90,000.00            | -\$90,000.00                 | \$0.00                 | \$0.00                 | \$0.00                                  | \$0.00                 | \$0.00                      | \$0.00                   | \$0.00                 | \$0.00                 | \$0.00                  |
| <b>RECURSOS ESTATALES</b>   |   | <b>\$26,628,400.07</b> | <b>-\$3,930,779.95</b>       | <b>\$22,697,620.12</b> | <b>\$22,697,620.12</b> | <b>\$0.00</b>                           | <b>\$22,697,620.12</b> | <b>\$0.00</b>               | <b>\$0.00</b>            | <b>\$0.00</b>          | <b>\$0.00</b>          | <b>\$0.00</b>           |
| <b>F RECURSOS FEDERALES</b> |   |                        |                              |                        |                        |   |                        |                             |                          |                        |                        |                         |
| 1000                        | <b>SERVICIOS PERSONALES</b>                               | <b>\$17,848,993.94</b> | <b>\$2,075,082.74</b>        | <b>\$19,924,082.68</b> | <b>\$19,924,082.68</b> | <b>\$0.00</b>                           | <b>\$19,924,082.68</b> | <b>\$0.00</b>               | <b>\$0.00</b>            | <b>\$19,924,082.68</b> | <b>\$19,924,082.68</b> | <b>\$0.00</b>           |
| 1100                        | <b>REMUNERACIONES AL PERSONAL DE CARÁCTER PI</b>          | <b>\$7,488,082.07</b>  | <b>\$4,668,308.23</b>        | <b>\$12,156,390.30</b> | <b>\$12,156,390.30</b> | <b>\$0.00</b>                           | <b>\$12,156,390.30</b> | <b>\$0.00</b>               | <b>\$0.00</b>            | <b>\$12,156,390.30</b> | <b>\$12,156,390.30</b> | <b>\$0.00</b>           |
| 1130                        | Sueldos base al personal permanente                       | \$7,488,082.07         | \$4,668,308.23               | \$12,156,390.30        | \$12,156,390.30        | \$0.00                                  | \$12,156,390.30        | \$0.00                      | \$0.00                   | \$12,156,390.30        | \$12,156,390.30        | \$0.00                  |
| 1131                        | Sueldos base al personal administrativo                   | \$5,488,082.07         | \$1,367,906.15               | \$6,855,988.22         | \$6,855,988.22         | \$0.00                                  | \$6,855,988.22         | \$0.00                      | \$0.00                   | \$6,855,988.22         | \$6,855,988.22         | \$0.00                  |

| Unidad Administrativa | Objeto del Gasto  | Aprobado       | Ampliaciones / (Reducciones) | Presupuesto Vigente | Comprometido   | Presupuesto Disponible para Comprometer | Devengado      | Comprometido o No Devengado | Presupuesto Sin Devengar | Ejercido                  | Pagado         | Cuentas por Pagar Deuda |
|-----------------------|---|----------------|------------------------------|---------------------|----------------|---|----------------|-----------------------------|--------------------------|---------------------------|----------------|-------------------------|
| 1132                  | Sueldo base al personal docente                               | \$2,000,000.00 | \$3,300,402.08               | \$5,300,402.08      | \$5,300,402.08 | \$0.00                                  | \$5,300,402.08 | \$0.00                      | \$0.00                   | \$5,300,402.08            | \$5,300,402.08 | \$0.00                  |
| 1300                  | <b>REMUNERACIONES ADICIONALES Y ESPECIALES</b>                | \$2,619,730.00 | <del>-\$519,062.78</del>     | \$2,100,667.22      | \$2,100,667.22 | \$0.00                                  | \$2,100,667.22 | \$0.00                      | \$0.00                   | \$2,100,667.22            | \$2,100,667.22 | \$0.00                  |
| 1310                  | Primas por años de servicios efectivos prestados              | \$124,080.00   | \$99,817.27                  | \$223,897.27        | \$223,897.27   | \$0.00                                  | \$223,897.27   | \$0.00                      | \$0.00                   | \$223,897.27              | \$223,897.27   | \$0.00                  |
| 1311                  | Primas por años de servicios efectivos prestados (Quinquenio) | \$124,080.00   | <del>-\$124,080.00</del>     | \$0.00              | \$0.00         | \$0.00                                  | \$0.00         | \$0.00                      | \$0.00                   | \$223,897.27              | \$223,897.27   | \$0.00                  |
| 1312                  | Prima de antigüedad   | \$0.00         | \$223,897.27                 | \$223,897.27        | \$223,897.27   | \$0.00                                  | \$223,897.27   | \$0.00                      | \$0.00                   | \$0.00                    | \$0.00         | \$0.00                  |
| 1320                  | Primas de vacaciones, dominical y gratificación de fin de año | \$2,399,650.00 | <del>-\$692,097.03</del>     | \$1,717,552.97      | \$1,717,552.97 | \$0.00                                  | \$1,717,552.97 | \$0.00                      | \$0.00                   | \$223,897.27              | \$223,897.27   | \$0.00                  |
| 1321                  | Primas de vacaciones, dominical y gratificación de fin de año | \$749,650.00   | \$967,902.97                 | \$1,717,552.97      | \$1,717,552.97 | \$0.00                                  | \$1,717,552.97 | \$0.00                      | \$0.00                   | \$1,717,552.97            | \$1,717,552.97 | \$0.00                  |
| 1323                  | <b>GRATIFICACION DE FIN DE AÑO</b>                            | \$1,650,000.00 | <del>-\$1,650,000.00</del>   | \$0.00              | \$0.00         | \$0.00                                  | \$1,717,552.97 | \$0.00                      | \$0.00                   | \$1,717,552.97            | \$1,717,552.97 | \$0.00                  |
| 1330                  | Horas extraordinarias   | \$96,000.00    | \$63,216.98                  | \$159,216.98        | \$159,216.98   | \$0.00                                  | \$159,216.98   | \$0.00                      | \$0.00                   | \$0.00                    | \$0.00         | \$0.00                  |
| 1331                  | Horas extraordinarias   | \$96,000.00    | \$63,216.98                  | \$159,216.98        | \$159,216.98   | \$0.00                                  | \$159,216.98   | \$0.00                      | \$0.00                   | \$159,216.98              | \$159,216.98   | \$0.00                  |
| 1400                  | <b>SEGURIDAD SOCIAL</b>                                       | \$3,415,000.00 | \$1,563,143.15               | \$4,978,143.15      | \$4,978,143.15 | \$0.00                                  | \$4,978,143.15 | \$0.00                      | \$0.00                   | \$159,216.98              | \$159,216.98   | \$0.00                  |
| 1410                  | Aportaciones de seguridad social                              | \$1,550,000.00 | <del>-\$470,596.12</del>     | \$2,020,596.12      | \$2,020,596.12 | \$0.00                                  | \$2,020,596.12 | \$0.00                      | \$0.00                   | <del>\$4,978,143.15</del> | \$4,978,143.15 | \$0.00                  |
| 1411                  | Aportaciones de seguridad social                              | \$1,550,000.00 | \$470,596.12                 | \$2,020,596.12      | \$2,020,596.12 | \$0.00                                  | \$2,020,596.12 | \$0.00                      | \$0.00                   | \$2,020,596.12            | \$2,020,596.12 | \$0.00                  |
| 1420                  | Aportaciones a fondos de vivienda                             | \$1,050,000.00 | \$222,694.25                 | \$1,272,694.25      | \$1,272,694.25 | \$0.00                                  | \$1,272,694.25 | \$0.00                      | \$0.00                   | \$2,020,596.12            | \$2,020,596.12 | \$0.00                  |
| 1421                  | Aportaciones a fondos de vivienda                             | \$1,050,000.00 | \$222,694.25                 | \$1,272,694.25      | \$1,272,694.25 | \$0.00                                  | \$1,272,694.25 | \$0.00                      | \$0.00                   | \$1,272,694.25            | \$1,272,694.25 | \$0.00                  |
| 1430                  | Aportaciones al sistema para el retiro                        | \$720,000.00   | \$964,852.78                 | \$1,684,852.78      | \$1,684,852.78 | \$0.00                                  | \$1,684,852.78 | \$0.00                      | \$0.00                   | \$1,272,694.25            | \$1,272,694.25 | \$0.00                  |
| 1431                  | Aportaciones al sistema para el retiro                        | \$720,000.00   | \$964,852.78                 | \$1,684,852.78      | \$1,684,852.78 | \$0.00                                  | \$1,684,852.78 | \$0.00                      | \$0.00                   | \$1,684,852.78            | \$1,684,852.78 | \$0.00                  |
| 1440                  | Aportaciones para seguros                                     | \$95,000.00    | <del>-\$95,000.00</del>      | \$0.00              | \$0.00         | \$0.00                                  | \$1,684,852.78 | \$0.00                      | \$0.00                   | \$1,684,852.78            | \$1,684,852.78 | \$0.00                  |
| 1441                  | Seguro de vida para trabajadores                              | \$95,000.00    | <del>-\$95,000.00</del>      | \$0.00              | \$0.00         | \$0.00                                  | \$0.00         | \$0.00                      | \$0.00                   | \$0.00                    | \$0.00         | \$0.00                  |
| 1500                  | <b>OTRAS PRESTACIONES SOCIALES Y ECONÓMICAS</b>               | \$4,320,000.00 | <del>-\$3,631,117.99</del>   | \$688,882.01        | \$688,882.01   | \$0.00                                  | \$0.00         | \$0.00                      | \$0.00                   | \$0.00                    | \$0.00         | \$0.00                  |
| 1510                  | Cuotas para el fondo de ahorro y fondo de trabajo             | \$420,000.00   | <del>-\$420,000.00</del>     | \$0.00              | \$0.00         | \$0.00                                  | \$688,882.01   | \$0.00                      | \$0.00                   | \$688,882.01              | \$688,882.01   | \$0.00                  |
| 1511                  | Cuotas para el fondo de ahorro y fondo de trabajo             | \$420,000.00   | <del>-\$420,000.00</del>     | \$0.00              | \$0.00         | \$0.00                                  | \$0.00         | \$0.00                      | \$0.00                   | \$0.00                    | \$0.00         | \$0.00                  |
| 1520                  | Indemnizaciones   | \$650,000.00   | <del>-\$650,000.00</del>     | \$0.00              | \$0.00         | \$0.00                                  | \$0.00         | \$0.00                      | \$0.00                   | \$0.00                    | \$0.00         | \$0.00                  |
| 1521                  | Pensiones y jubilaciones                                      | \$650,000.00   | <del>-\$650,000.00</del>     | \$0.00              | \$0.00         | \$0.00                                  | \$0.00         | \$0.00                      | \$0.00                   | \$0.00                    | \$0.00         | \$0.00                  |
| 1540                  | Prestaciones contractuales                                    | \$3,250,000.00 | <del>-\$2,561,117.99</del>   | \$688,882.01        | \$688,882.01   | \$0.00                                  | \$0.00         | \$0.00                      | \$0.00                   | \$0.00                    | \$0.00         | \$0.00                  |
| 1541                  | Despensa  | \$2,250,000.00 | <del>-\$1,732,759.61</del>   | \$517,240.19        | \$517,240.19   | \$0.00                                  | \$688,882.01   | \$0.00                      | \$0.00                   | \$688,882.01              | \$688,882.01   | \$0.00                  |
| 1542                  | Material didáctico  | \$1,000,000.00 | <del>-\$998,162.55</del>     | \$141,837.45        | \$141,837.45   | \$0.00                                  | \$517,240.19   | \$0.00                      | \$0.00                   | \$517,240.19              | \$517,240.19   | \$0.00                  |
| 1545                  | Puntualidad y asistencia                                      | \$0.00         | \$29,804.37                  | \$29,804.37         | \$29,804.37    | \$0.00                                  | \$141,837.45   | \$0.00                      | \$0.00                   | \$141,837.45              | \$141,837.45   | \$0.00                  |
| 1700                  | <b>PAGO DE ESTÍMULOS A SERVIDORES PÚBLICOS</b>                | \$6,187.87     | <del>-\$6,187.87</del>       | \$0.00              | \$0.00         | \$0.00                                  | \$29,804.37    | \$0.00                      | \$0.00                   | \$29,804.37               | \$29,804.37    | \$0.00                  |
| 1710                  | Estímulos   | \$6,187.87     | <del>-\$6,187.87</del>       | \$0.00              | \$0.00         | \$0.00                                  | \$0.00         | \$0.00                      | \$0.00                   | \$0.00                    | \$0.00         | \$0.00                  |
| 1711                  | Estímulos   | \$6,187.87     | <del>-\$6,187.87</del>       | \$0.00              | \$0.00         | \$0.00                                  | \$0.00         | \$0.00                      | \$0.00                   | \$0.00                    | \$0.00         | \$0.00                  |





**INSTITUTO TECNOLÓGICO SUPERIOR DE RIO VERDE**  
**SAN LUIS POTOSÍ**  
Estado del Ejercicio del Presupuesto de Egresos por Fuente de Financiamiento Al 31/dic/2022

| Unidad Administrativa  | Aprobado       | Ampliaciones / (Reducciones) | Presupuesto Vigente | Presupuesto Disponible para Comprometer | Comprometido | Devengado      | Comprometido o No Devengado | Presupuesto Sin Devengar | Ejercido       | Pagado         | Cuentas por Pagar Deuda |
|--|----------------|------------------------------|---------------------|---|--------------|----------------|-----------------------------|--------------------------|----------------|----------------|-------------------------|
| <b>Objeto del Gasto</b>  |                |                              |                     |   |              |                |                             |                          |                |                |                         |
| <b>2000 MATERIALES Y SUMINISTROS</b>                             | \$1,266,000.00 | -\$1,244,272.00              | \$21,728.00         | \$21,728.00                             | \$0.00       | \$21,728.00    | \$0.00                      | \$0.00                   | \$21,728.00    | \$21,728.00    | \$0.00                  |
| <b>2100 MATERIALES DE ADMINISTRACIÓN, EMISIÓN DE DOX</b>         | \$1,126,000.00 | -\$1,126,000.00              | \$0.00              | \$0.00                                  | \$0.00       | \$0.00         | \$0.00                      | \$0.00                   | \$0.00         | \$0.00         | \$0.00                  |
| 2110 Materiales, útiles y equipos menores de oficina             | \$470,000.00   | -\$470,000.00                | \$0.00              | \$0.00                                  | \$0.00       | \$0.00         | \$0.00                      | \$0.00                   | \$0.00         | \$0.00         | \$0.00                  |
| 2111 Materiales, útiles y equipos menores de oficina             | \$470,000.00   | -\$470,000.00                | \$0.00              | \$0.00                                  | \$0.00       | \$0.00         | \$0.00                      | \$0.00                   | \$0.00         | \$0.00         | \$0.00                  |
| 2140 Materiales, útiles y equipos menores de tecnologías de I    | \$561,000.00   | -\$561,000.00                | \$0.00              | \$0.00                                  | \$0.00       | \$0.00         | \$0.00                      | \$0.00                   | \$0.00         | \$0.00         | \$0.00                  |
| 2141 Materiales, útiles y equipos menores de tecnologías de I    | \$561,000.00   | -\$561,000.00                | \$0.00              | \$0.00                                  | \$0.00       | \$0.00         | \$0.00                      | \$0.00                   | \$0.00         | \$0.00         | \$0.00                  |
| 2180 Materiales para el registro e identificación de bienes y pr | \$95,000.00    | -\$95,000.00                 | \$0.00              | \$0.00                                  | \$0.00       | \$0.00         | \$0.00                      | \$0.00                   | \$0.00         | \$0.00         | \$0.00                  |
| 2181 Materiales para el registro e identificación de bienes y pr | \$95,000.00    | -\$95,000.00                 | \$0.00              | \$0.00                                  | \$0.00       | \$0.00         | \$0.00                      | \$0.00                   | \$0.00         | \$0.00         | \$0.00                  |
| <b>2200 ALIMENTOS Y UTENSILIOS</b>                               | \$46,000.00    | -\$44,472.00                 | \$528.00            | \$528.00                                | \$0.00       | \$528.00       | \$0.00                      | \$0.00                   | \$528.00       | \$528.00       | \$0.00                  |
| 2210 Productos alimenticios para personas                        | \$30,000.00    | -\$29,472.00                 | \$528.00            | \$528.00                                | \$0.00       | \$528.00       | \$0.00                      | \$0.00                   | \$528.00       | \$528.00       | \$0.00                  |
| 2211 Productos alimenticios para personas                        | \$30,000.00    | -\$29,472.00                 | \$528.00            | \$528.00                                | \$0.00       | \$528.00       | \$0.00                      | \$0.00                   | \$528.00       | \$528.00       | \$0.00                  |
| 2230 Utensilios para el servicio de alimentación                 | \$15,000.00    | -\$15,000.00                 | \$0.00              | \$0.00                                  | \$0.00       | \$0.00         | \$0.00                      | \$0.00                   | \$528.00       | \$528.00       | \$0.00                  |
| 2231 Utensilios para el servicio de alimentación                 | \$15,000.00    | -\$15,000.00                 | \$0.00              | \$0.00                                  | \$0.00       | \$0.00         | \$0.00                      | \$0.00                   | \$0.00         | \$0.00         | \$0.00                  |
| <b>2300 PRODUCTOS QUÍMICOS, FARMACÉUTICOS Y DE LAE</b>           | \$5,000.00     | -\$3,800.00                  | \$1,200.00          | \$1,200.00                              | \$0.00       | \$1,200.00     | \$0.00                      | \$0.00                   | \$1,200.00     | \$1,200.00     | \$0.00                  |
| 2530 Medicinas y productos farmacéuticos                         | \$5,000.00     | -\$3,800.00                  | \$1,200.00          | \$1,200.00                              | \$0.00       | \$1,200.00     | \$0.00                      | \$0.00                   | \$1,200.00     | \$1,200.00     | \$0.00                  |
| 2531 Medicinas y productos farmacéuticos                         | \$5,000.00     | -\$3,800.00                  | \$1,200.00          | \$1,200.00                              | \$0.00       | \$1,200.00     | \$0.00                      | \$0.00                   | \$1,200.00     | \$1,200.00     | \$0.00                  |
| <b>2600 COMBUSTIBLES, LUBRICANTES Y ADITIVOS</b>                 | \$46,000.00    | -\$26,000.00                 | \$20,000.00         | \$20,000.00                             | \$0.00       | \$20,000.00    | \$0.00                      | \$0.00                   | \$20,000.00    | \$20,000.00    | \$0.00                  |
| 2610 Combustibles, lubricantes y aditivos                        | \$46,000.00    | -\$26,000.00                 | \$20,000.00         | \$20,000.00                             | \$0.00       | \$20,000.00    | \$0.00                      | \$0.00                   | \$20,000.00    | \$20,000.00    | \$0.00                  |
| 2611 Combustibles, lubricantes y aditivos                        | \$46,000.00    | -\$26,000.00                 | \$20,000.00         | \$20,000.00                             | \$0.00       | \$20,000.00    | \$0.00                      | \$0.00                   | \$20,000.00    | \$20,000.00    | \$0.00                  |
| <b>2700 VESTUARIO, BLANCOS, PRENDAS DE PROTECCIÓN</b>            | \$10,000.00    | -\$10,000.00                 | \$0.00              | \$0.00                                  | \$0.00       | \$0.00         | \$0.00                      | \$0.00                   | \$0.00         | \$0.00         | \$0.00                  |
| 2720 Prendas de seguridad y protección personal                  | \$10,000.00    | -\$10,000.00                 | \$0.00              | \$0.00                                  | \$0.00       | \$0.00         | \$0.00                      | \$0.00                   | \$0.00         | \$0.00         | \$0.00                  |
| 2721 Prendas de seguridad y protección personal                  | \$10,000.00    | -\$10,000.00                 | \$0.00              | \$0.00                                  | \$0.00       | \$0.00         | \$0.00                      | \$0.00                   | \$0.00         | \$0.00         | \$0.00                  |
| <b>2800 HERRAMIENTAS, REFACCIONES Y ACCESORIOS MEI</b>           | \$34,000.00    | -\$34,000.00                 | \$0.00              | \$0.00                                  | \$0.00       | \$0.00         | \$0.00                      | \$0.00                   | \$0.00         | \$0.00         | \$0.00                  |
| 2940 Refacciones y accesorios menores de equipo de cómpu         | \$34,000.00    | -\$34,000.00                 | \$0.00              | \$0.00                                  | \$0.00       | \$0.00         | \$0.00                      | \$0.00                   | \$0.00         | \$0.00         | \$0.00                  |
| 2941 Refacciones y accesorios menores de equipo de cómpu         | \$34,000.00    | -\$34,000.00                 | \$0.00              | \$0.00                                  | \$0.00       | \$0.00         | \$0.00                      | \$0.00                   | \$0.00         | \$0.00         | \$0.00                  |
| <b>3000 SERVICIOS GENERALES</b>                                  | \$3,391,100.00 | -\$1,273,474.69              | \$2,117,625.32      | \$2,117,625.32                          | \$0.00       | \$2,117,625.32 | \$0.00                      | \$0.00                   | \$2,117,625.32 | \$2,117,625.32 | \$0.00                  |
| <b>3100 SERVICIOS BÁSICOS</b>                                    | \$940,100.00   | -\$582,249.00                | \$557,851.00        | \$557,851.00                            | \$0.00       | \$557,851.00   | \$0.00                      | \$0.00                   | \$557,851.00   | \$557,851.00   | \$0.00                  |
| 3110 Energía eléctrica   | \$739,000.00   | -\$181,149.00                | \$557,851.00        | \$557,851.00                            | \$0.00       | \$557,851.00   | \$0.00                      | \$0.00                   | \$557,851.00   | \$557,851.00   | \$0.00                  |
| 3111 Energía eléctrica   | \$739,000.00   | -\$181,149.00                | \$557,851.00        | \$557,851.00                            | \$0.00       | \$557,851.00   | \$0.00                      | \$0.00                   | \$557,851.00   | \$557,851.00   | \$0.00                  |
| 3170 Servicios de acceso de Internet, redes y procesamiento      | \$200,000.00   | -\$200,000.00                | \$0.00              | \$0.00                                  | \$0.00       | \$0.00         | \$0.00                      | \$0.00                   | \$0.00         | \$0.00         | \$0.00                  |
| 3171 Servicios de acceso de Internet, redes y procesamiento      | \$200,000.00   | -\$200,000.00                | \$0.00              | \$0.00                                  | \$0.00       | \$0.00         | \$0.00                      | \$0.00                   | \$0.00         | \$0.00         | \$0.00                  |

INSTITUTO TECNOLÓGICO SUPERIOR DE RIO VERDE  
SAN LUIS POTOSÍ  
Estado del Ejercicio del Presupuesto de Egresos por Fuente de Financiamiento Al 31/dic/2022

| Objeto del Gasto | Unidad Administrativa                                      | Aprobado     | Ampliaciones / (Reducciones) | Presupuesto Vigente | Comprometido | Presupuesto Disponible para Comprometer | Devengado    | Comprometido o No Devengado | Presupuesto Sin Devengar | Ejercido     | Pagado       | Cuentas por Pagar Deuda |
|------------------|--|--------------|------------------------------|---------------------|--------------|---|--------------|-----------------------------|--------------------------|--------------|--------------|-------------------------|
| 3180             | Servicios postales y telegráficos                          | \$1,100.00   | -\$1,100.00                  | \$0.00              | \$0.00       | \$0.00                                  | \$0.00       | \$0.00                      | \$0.00                   | \$0.00       | \$0.00       | \$0.00                  |
| 3181             | Servicios postales y telegráficos                          | \$1,100.00   | -\$1,100.00                  | \$0.00              | \$0.00       | \$0.00                                  | \$0.00       | \$0.00                      | \$0.00                   | \$0.00       | \$0.00       | \$0.00                  |
| 3200             | <b>SERVICIOS DE ARRENDAMIENTO</b>                          | \$60,000.00  | -\$60,000.00                 | \$0.00              | \$0.00       | \$0.00                                  | \$0.00       | \$0.00                      | \$0.00                   | \$0.00       | \$0.00       | \$0.00                  |
| 3220             | Arrendamiento de edificios                                 | \$60,000.00  | -\$60,000.00                 | \$0.00              | \$0.00       | \$0.00                                  | \$0.00       | \$0.00                      | \$0.00                   | \$0.00       | \$0.00       | \$0.00                  |
| 3221             | Arrendamiento de edificios                                 | \$60,000.00  | -\$60,000.00                 | \$0.00              | \$0.00       | \$0.00                                  | \$0.00       | \$0.00                      | \$0.00                   | \$0.00       | \$0.00       | \$0.00                  |
| 3300             | <b>SERVICIOS PROFESIONALES, CIENTÍFICOS, TÉCNICOS</b>      | \$517,824.00 | -\$47,176.00                 | \$517,824.00        | \$517,824.00 | \$0.00                                  | \$517,824.00 | \$0.00                      | \$0.00                   | \$0.00       | \$0.00       | \$0.00                  |
| 3340             | Servicios de capacitación                                  | \$420,000.00 | -\$420,000.00                | \$0.00              | \$0.00       | \$0.00                                  | \$0.00       | \$0.00                      | \$0.00                   | \$517,824.00 | \$517,824.00 | \$0.00                  |
| 3341             | Servicios de capacitación                                  | \$420,000.00 | -\$420,000.00                | \$0.00              | \$0.00       | \$0.00                                  | \$0.00       | \$0.00                      | \$0.00                   | \$0.00       | \$0.00       | \$0.00                  |
| 3360             | Servicios de apoyo administrativo, traducción, fotocopiado | \$35,000.00  | -\$35,000.00                 | \$0.00              | \$0.00       | \$0.00                                  | \$0.00       | \$0.00                      | \$0.00                   | \$0.00       | \$0.00       | \$0.00                  |
| 3361             | Servicios de apoyo administrativo, fotocopiado e impresi   | \$35,000.00  | -\$35,000.00                 | \$0.00              | \$0.00       | \$0.00                                  | \$0.00       | \$0.00                      | \$0.00                   | \$0.00       | \$0.00       | \$0.00                  |
| 3380             | Servicios de vigilancia                                    | \$0.00       | \$517,824.00                 | \$517,824.00        | \$517,824.00 | \$0.00                                  | \$0.00       | \$0.00                      | \$0.00                   | \$0.00       | \$0.00       | \$0.00                  |
| 3381             | Servicios de vigilancia                                    | \$0.00       | \$517,824.00                 | \$517,824.00        | \$517,824.00 | \$0.00                                  | \$517,824.00 | \$0.00                      | \$0.00                   | \$0.00       | \$0.00       | \$0.00                  |
| 3390             | Servicios profesionales, científicos y técnicos integrales | \$110,000.00 | -\$110,000.00                | \$0.00              | \$0.00       | \$0.00                                  | \$517,824.00 | \$0.00                      | \$0.00                   | \$517,824.00 | \$517,824.00 | \$0.00                  |
| 3391             | Servicios profesionales, científicos y técnicos integrales | \$110,000.00 | -\$110,000.00                | \$0.00              | \$0.00       | \$0.00                                  | \$0.00       | \$0.00                      | \$0.00                   | \$0.00       | \$0.00       | \$0.00                  |
| 3400             | <b>SERVICIOS FINANCIEROS, BANCARIOS Y COMERCIA</b>         | \$40,000.00  | -\$9,380.18                  | \$30,619.82         | \$30,619.82  | \$0.00                                  | \$0.00       | \$0.00                      | \$0.00                   | \$0.00       | \$0.00       | \$0.00                  |
| 3410             | Servicios financieros y bancarios                          | \$10,000.00  | -\$7,086.37                  | \$2,913.63          | \$2,913.63   | \$0.00                                  | \$2,913.63   | \$0.00                      | \$0.00                   | \$30,619.82  | \$30,619.82  | \$0.00                  |
| 3411             | Servicios financieros y bancarios                          | \$10,000.00  | -\$7,086.37                  | \$2,913.63          | \$2,913.63   | \$0.00                                  | \$2,913.63   | \$0.00                      | \$0.00                   | \$2,913.63   | \$2,913.63   | \$0.00                  |
| 3450             | Seguro de bienes patrimoniales                             | \$30,000.00  | -\$2,283.81                  | \$27,706.19         | \$27,706.19  | \$0.00                                  | \$2,913.63   | \$0.00                      | \$0.00                   | \$2,913.63   | \$2,913.63   | \$0.00                  |
| 3451             | Seguro de bienes patrimoniales                             | \$30,000.00  | -\$2,283.81                  | \$27,706.19         | \$27,706.19  | \$0.00                                  | \$27,706.19  | \$0.00                      | \$0.00                   | \$27,706.19  | \$27,706.19  | \$0.00                  |
| 3500             | <b>SERVICIOS DE INSTALACIÓN, REPARACIÓN, MANTE</b>         | \$930,000.00 | \$39,484.50                  | \$969,484.50        | \$969,484.50 | \$0.00                                  | \$27,706.19  | \$0.00                      | \$0.00                   | \$27,706.19  | \$27,706.19  | \$0.00                  |
| 3520             | Instalación, reparación y mantenimiento de mobiliario y e  | \$30,000.00  | -\$29,478.00                 | \$522.00            | \$522.00     | \$0.00                                  | \$969,484.50 | \$0.00                      | \$0.00                   | \$969,484.50 | \$969,484.50 | \$0.00                  |
| 3521             | Instalación, reparación y mantenimiento de mobiliario y e  | \$30,000.00  | -\$29,478.00                 | \$522.00            | \$522.00     | \$0.00                                  | \$522.00     | \$0.00                      | \$0.00                   | \$522.00     | \$522.00     | \$0.00                  |
| 3530             | Instalación, reparación y mantenimiento de equipo de có    | \$50,000.00  | -\$50,000.00                 | \$0.00              | \$0.00       | \$0.00                                  | \$522.00     | \$0.00                      | \$0.00                   | \$522.00     | \$522.00     | \$0.00                  |
| 3531             | Instalación, reparación y mantenimiento de equipo de có    | \$50,000.00  | -\$50,000.00                 | \$0.00              | \$0.00       | \$0.00                                  | \$0.00       | \$0.00                      | \$0.00                   | \$0.00       | \$0.00       | \$0.00                  |
| 3580             | Servicios de limpieza y manejo de desechos                 | \$850,000.00 | \$118,962.50                 | \$968,962.50        | \$968,962.50 | \$0.00                                  | \$0.00       | \$0.00                      | \$0.00                   | \$0.00       | \$0.00       | \$0.00                  |
| 3581             | Servicios de limpieza y manejo de desechos                 | \$850,000.00 | \$118,962.50                 | \$968,962.50        | \$968,962.50 | \$0.00                                  | \$968,962.50 | \$0.00                      | \$0.00                   | \$968,962.50 | \$968,962.50 | \$0.00                  |
| 3700             | <b>SERVICIOS DE TRASLADOS Y VIÁTICOS</b>                   | \$70,000.00  | -\$70,000.00                 | \$0.00              | \$0.00       | \$0.00                                  | \$968,962.50 | \$0.00                      | \$0.00                   | \$968,962.50 | \$968,962.50 | \$0.00                  |
| 3720             | Pasejes terrestres   | \$25,000.00  | -\$25,000.00                 | \$0.00              | \$0.00       | \$0.00                                  | \$0.00       | \$0.00                      | \$0.00                   | \$0.00       | \$0.00       | \$0.00                  |
| 3721             | Pasejes terrestres   | \$25,000.00  | -\$25,000.00                 | \$0.00              | \$0.00       | \$0.00                                  | \$0.00       | \$0.00                      | \$0.00                   | \$0.00       | \$0.00       | \$0.00                  |
| 3750             | Viáticos en el país  | \$25,000.00  | -\$25,000.00                 | \$0.00              | \$0.00       | \$0.00                                  | \$0.00       | \$0.00                      | \$0.00                   | \$0.00       | \$0.00       | \$0.00                  |
| 3751             | Viáticos en el país  | \$25,000.00  | -\$25,000.00                 | \$0.00              | \$0.00       | \$0.00                                  | \$0.00       | \$0.00                      | \$0.00                   | \$0.00       | \$0.00       | \$0.00                  |

| Unidad Administrativa     |  | Aprobado               | Ampliaciones / (Reducciones) | Presupuesto Vigente    | Comprometido           | Presupuesto Disponible para Comprometer | Devengado              | Comprometido o No Devengado | Presupuesto Sin Devengar | Ejercido               | Pagado                 | Cuentas por Pagar Deuda |
|---------------------------|--|------------------------|------------------------------|------------------------|------------------------|---|------------------------|-----------------------------|--------------------------|------------------------|------------------------|-------------------------|
| Objeto del Gasto          |  |                        |                              |                        |                        |   |                        |                             |                          |                        |                        |                         |
| 3790                      | Otros servicios de traslado y hospedaje                  | \$20,000.00            | -\$20,000.00                 | \$0.00                 | \$0.00                 | \$0.00                                  | \$0.00                 | \$0.00                      | \$0.00                   | \$0.00                 | \$0.00                 | \$0.00                  |
| 3791                      | Otros servicios de traslado y hospedaje                  | \$20,000.00            | -\$20,000.00                 | \$0.00                 | \$0.00                 | \$0.00                                  | \$0.00                 | \$0.00                      | \$0.00                   | \$0.00                 | \$0.00                 | \$0.00                  |
| 3800                      | <b>SERVICIOS OFICIALES</b>                               | <b>\$45,000.00</b>     | <b>-\$45,000.00</b>          | <b>\$0.00</b>          | <b>\$0.00</b>          | <b>\$0.00</b>                           | <b>\$0.00</b>          | <b>\$0.00</b>               | <b>\$0.00</b>            | <b>\$0.00</b>          | <b>\$0.00</b>          | <b>\$0.00</b>           |
| 3820                      | Gastos de orden social y cultural                        | \$15,000.00            | -\$15,000.00                 | \$0.00                 | \$0.00                 | \$0.00                                  | \$0.00                 | \$0.00                      | \$0.00                   | \$0.00                 | \$0.00                 | \$0.00                  |
| 3821                      | Gastos de orden social y cultural                        | \$15,000.00            | -\$15,000.00                 | \$0.00                 | \$0.00                 | \$0.00                                  | \$0.00                 | \$0.00                      | \$0.00                   | \$0.00                 | \$0.00                 | \$0.00                  |
| 3830                      | Congresos y convenciones                                 | \$30,000.00            | -\$30,000.00                 | \$0.00                 | \$0.00                 | \$0.00                                  | \$0.00                 | \$0.00                      | \$0.00                   | \$0.00                 | \$0.00                 | \$0.00                  |
| 3831                      | Congresos y convenciones                                 | \$30,000.00            | -\$30,000.00                 | \$0.00                 | \$0.00                 | \$0.00                                  | \$0.00                 | \$0.00                      | \$0.00                   | \$0.00                 | \$0.00                 | \$0.00                  |
| 3900                      | <b>OTROS SERVICIOS GENERALES</b>                         | <b>\$741,000.00</b>    | <b>-\$699,154.00</b>         | <b>\$41,846.00</b>     | <b>\$41,846.00</b>     | <b>\$0.00</b>                           | <b>\$41,846.00</b>     | <b>\$0.00</b>               | <b>\$0.00</b>            | <b>\$41,846.00</b>     | <b>\$41,846.00</b>     | <b>\$0.00</b>           |
| 3920                      | Impuestos y derechos                                     | \$111,000.00           | -\$111,000.00                | \$0.00                 | \$0.00                 | \$0.00                                  | \$0.00                 | \$0.00                      | \$0.00                   | \$0.00                 | \$0.00                 | \$0.00                  |
| 3921                      | Impuestos y derechos                                     | \$111,000.00           | -\$111,000.00                | \$0.00                 | \$0.00                 | \$0.00                                  | \$0.00                 | \$0.00                      | \$0.00                   | \$0.00                 | \$0.00                 | \$0.00                  |
| 3950                      | Penas, multas, accesorios y actualizaciones              | \$60,000.00            | -\$18,154.00                 | \$41,846.00            | \$41,846.00            | \$0.00                                  | \$41,846.00            | \$0.00                      | \$0.00                   | \$0.00                 | \$0.00                 | \$0.00                  |
| 3951                      | Penas, multas, accesorios y actualizaciones              | \$60,000.00            | -\$18,154.00                 | \$41,846.00            | \$41,846.00            | \$0.00                                  | \$41,846.00            | \$0.00                      | \$0.00                   | \$41,846.00            | \$41,846.00            | \$0.00                  |
| 3980                      | Impuesto sobre nóminas y otros que se derivan de una r   | \$500,000.00           | -\$500,000.00                | \$0.00                 | \$0.00                 | \$0.00                                  | \$0.00                 | \$0.00                      | \$0.00                   | \$41,846.00            | \$41,846.00            | \$0.00                  |
| 3981                      | Impuesto sobre nóminas y otros que se derivan de una r   | \$500,000.00           | -\$500,000.00                | \$0.00                 | \$0.00                 | \$0.00                                  | \$0.00                 | \$0.00                      | \$0.00                   | \$0.00                 | \$0.00                 | \$0.00                  |
| 3990                      | Otros servicios generales                                | \$70,000.00            | -\$70,000.00                 | \$0.00                 | \$0.00                 | \$0.00                                  | \$0.00                 | \$0.00                      | \$0.00                   | \$0.00                 | \$0.00                 | \$0.00                  |
| 3991                      | Otros servicios generales                                | \$70,000.00            | -\$70,000.00                 | \$0.00                 | \$0.00                 | \$0.00                                  | \$0.00                 | \$0.00                      | \$0.00                   | \$0.00                 | \$0.00                 | \$0.00                  |
| <b>RECURSOS FEDERALES</b> |  | <b>\$22,508,069.94</b> | <b>-\$442,663.94</b>         | <b>\$22,065,406.00</b> | <b>\$22,065,436.00</b> | <b>\$0.00</b>                           | <b>\$22,065,436.00</b> | <b>\$0.00</b>               | <b>\$0.00</b>            | <b>\$22,065,436.00</b> | <b>\$22,065,436.00</b> | <b>\$0.00</b>           |
| <b>P RECURSOS PROPIOS</b> |  |                        |                              |                        |                        |   |                        |                             |                          |                        |                        |                         |
| 1000                      | <b>SERVICIOS PERSONALES</b>                              | <b>\$0.00</b>          | <b>\$839,577.37</b>          | <b>\$839,577.37</b>    | <b>\$839,470.00</b>    | <b>\$107.37</b>                         | <b>\$839,470.00</b>    | <b>\$0.00</b>               | <b>\$107.37</b>          | <b>\$839,470.00</b>    | <b>\$839,470.00</b>    | <b>\$0.00</b>           |
| 1500                      | <b>OTRAS PRESTACIONES SOCIALES Y ECONÓMICAS</b>          | <b>\$0.00</b>          | <b>\$839,577.37</b>          | <b>\$839,577.37</b>    | <b>\$839,470.00</b>    | <b>\$107.37</b>                         | <b>\$839,470.00</b>    | <b>\$0.00</b>               | <b>\$107.37</b>          | <b>\$839,470.00</b>    | <b>\$839,470.00</b>    | <b>\$0.00</b>           |
| 1550                      | Otras prestaciones contractuales                         | \$0.00                 | \$839,577.37                 | \$839,577.37           | \$839,470.00           | \$107.37                                | \$839,470.00           | \$0.00                      | \$107.37                 | \$839,470.00           | \$839,470.00           | \$0.00                  |
| 1555                      | ISR Subsidiado   | \$0.00                 | \$839,577.37                 | \$839,577.37           | \$839,470.00           | \$107.37                                | \$839,470.00           | \$0.00                      | \$107.37                 | \$839,470.00           | \$839,470.00           | \$0.00                  |
| 2000                      | <b>MATERIALES Y SUMINISTROS</b>                          | <b>\$1,964,000.00</b>  | <b>\$2,001,195.24</b>        | <b>\$3,965,195.24</b>  | <b>\$635,816.51</b>    | <b>\$3,329,378.73</b>                   | <b>\$635,816.51</b>    | <b>\$0.00</b>               | <b>\$3,329,378.73</b>    | <b>\$635,816.51</b>    | <b>\$635,816.51</b>    | <b>\$0.00</b>           |
| 2100                      | <b>MATERIALES DE ADMINISTRACIÓN, EMISIÓN DE DO</b>       | <b>\$1,136,300.00</b>  | <b>\$828,171.31</b>          | <b>\$1,964,471.31</b>  | <b>\$579,086.51</b>    | <b>\$1,385,384.80</b>                   | <b>\$579,086.51</b>    | <b>\$0.00</b>               | <b>\$1,385,384.80</b>    | <b>\$579,086.51</b>    | <b>\$579,086.51</b>    | <b>\$0.00</b>           |
| 2110                      | Materiales, útiles y equipos menores de oficina          | \$15,500.00            | \$822,460.09                 | \$837,960.09           | \$3,198.99             | \$634,761.10                            | \$3,198.99             | \$0.00                      | \$634,761.10             | \$3,198.99             | \$3,198.99             | \$0.00                  |
| 2111                      | Materiales, útiles y equipos menores de oficina          | \$15,500.00            | \$822,460.09                 | \$837,960.09           | \$3,198.99             | \$634,761.10                            | \$3,198.99             | \$0.00                      | \$634,761.10             | \$3,198.99             | \$3,198.99             | \$0.00                  |
| 2120                      | Materiales y útiles de impresión y reproducción          | \$0.00                 | \$8,000.00                   | \$8,000.00             | \$0.00                 | \$8,000.00                              | \$0.00                 | \$0.00                      | \$8,000.00               | \$0.00                 | \$0.00                 | \$0.00                  |
| 2121                      | Materiales y útiles de impresión y reproducción          | \$0.00                 | \$8,000.00                   | \$8,000.00             | \$0.00                 | \$8,000.00                              | \$0.00                 | \$0.00                      | \$8,000.00               | \$0.00                 | \$0.00                 | \$0.00                  |
| 2140                      | Materiales, útiles y equipos menores de tecnologías de I | \$79,500.00            | \$15,535.50                  | \$95,035.50            | \$0.00                 | \$95,035.50                             | \$0.00                 | \$0.00                      | \$95,035.50              | \$0.00                 | \$0.00                 | \$0.00                  |
| 2141                      | Materiales, útiles y equipos menores de tecnologías de I | \$79,500.00            | \$15,535.50                  | \$95,035.50            | \$0.00                 | \$95,035.50                             | \$0.00                 | \$0.00                      | \$95,035.50              | \$0.00                 | \$0.00                 | \$0.00                  |

| Unidad Administrativa | Objeto del Gasto  | Aprobado           | Ampliaciones / (Reducciones) | Presupuesto Vigente | Comprometido       | Presupuesto Disponible para Comprometer | Devengado          | Comprometido o No Devengado | Presupuesto Sin Devengar | Ejercido           | Pagado             | Cuentas por Pagar Deuda |
|-----------------------|---|--------------------|------------------------------|---------------------|--------------------|---|--------------------|-----------------------------|--------------------------|--------------------|--------------------|-------------------------|
| 2150                  | Material impreso e información digital                      | \$981,300.00       | \$166,478.20                 | \$1,147,778.20      | \$573,690.00       | \$574,088.20                            | \$573,690.00       | \$0.00                      | \$574,088.20             | \$573,690.00       | \$573,690.00       | \$0.00                  |
| 2151                  | Material impreso e información digital                      | \$981,300.00       | \$166,478.20                 | \$1,147,778.20      | \$573,690.00       | \$574,088.20                            | \$573,690.00       | \$0.00                      | \$574,088.20             | \$573,690.00       | \$573,690.00       | \$0.00                  |
| 2160                  | Material de limpieza  | \$21,000.00        | -\$18,802.48                 | \$2,197.52          | \$2,197.52         | \$0.00                                  | \$2,197.52         | \$0.00                      | \$0.00                   | \$2,197.52         | \$2,197.52         | \$0.00                  |
| 2161                  | Material de limpieza  | \$21,000.00        | -\$18,802.48                 | \$2,197.52          | \$2,197.52         | \$0.00                                  | \$2,197.52         | \$0.00                      | \$0.00                   | \$2,197.52         | \$2,197.52         | \$0.00                  |
| 2170                  | Materiales y útiles de enseñanza                            | \$39,000.00        | \$19,500.00                  | \$58,500.00         | \$0.00             | \$58,500.00                             | \$0.00             | \$0.00                      | \$58,500.00              | \$0.00             | \$0.00             | \$0.00                  |
| 2171                  | Materiales y útiles de enseñanza                            | \$39,000.00        | \$19,500.00                  | \$58,500.00         | \$0.00             | \$58,500.00                             | \$0.00             | \$0.00                      | \$58,500.00              | \$0.00             | \$0.00             | \$0.00                  |
| 2180                  | Materiales para el registro e identificación de bienes y pr | \$0.00             | \$15,000.00                  | \$15,000.00         | \$0.00             | \$15,000.00                             | \$0.00             | \$0.00                      | \$15,000.00              | \$0.00             | \$0.00             | \$0.00                  |
| 2181                  | Materiales para el registro e identificación de bienes y pr | \$0.00             | \$15,000.00                  | \$15,000.00         | \$0.00             | \$15,000.00                             | \$0.00             | \$0.00                      | \$15,000.00              | \$0.00             | \$0.00             | \$0.00                  |
| <b>2200</b>           | <b>ALIMENTOS Y UTENSILIOS</b>                               | <b>\$69,500.00</b> | <b>\$176,913.56</b>          | <b>\$246,413.56</b> | <b>\$48,670.86</b> | <b>\$197,742.70</b>                     | <b>\$48,670.86</b> | <b>\$0.00</b>               | <b>\$197,742.70</b>      | <b>\$48,670.86</b> | <b>\$48,670.86</b> | <b>\$0.00</b>           |
| 2210                  | Productos alimenticios para personas                        | \$66,500.00        | \$152,327.36                 | \$218,827.36        | \$44,174.66        | \$174,652.70                            | \$44,174.66        | \$0.00                      | \$174,652.70             | \$44,174.66        | \$44,174.66        | \$0.00                  |
| 2211                  | Productos alimenticios para personas                        | \$66,500.00        | \$152,327.36                 | \$218,827.36        | \$44,174.66        | \$174,652.70                            | \$44,174.66        | \$0.00                      | \$174,652.70             | \$44,174.66        | \$44,174.66        | \$0.00                  |
| 2230                  | Utensilios para el servicio de alimentación                 | \$3,000.00         | \$24,586.20                  | \$27,586.20         | \$4,496.20         | \$23,090.00                             | \$4,496.20         | \$0.00                      | \$23,090.00              | \$4,496.20         | \$4,496.20         | \$0.00                  |
| 2231                  | Utensilios para el servicio de alimentación                 | \$3,000.00         | \$24,586.20                  | \$27,586.20         | \$4,496.20         | \$23,090.00                             | \$4,496.20         | \$0.00                      | \$23,090.00              | \$4,496.20         | \$4,496.20         | \$0.00                  |
| <b>2300</b>           | <b>MATERIAS PRIMAS Y MATERIALES DE PRODUCCIÓN</b>           | <b>\$16,000.00</b> | <b>-\$10,500.00</b>          | <b>\$5,500.00</b>   | <b>\$0.00</b>      | <b>\$5,500.00</b>                       | <b>\$0.00</b>      | <b>\$0.00</b>               | <b>\$5,500.00</b>        | <b>\$0.00</b>      | <b>\$0.00</b>      | <b>\$0.00</b>           |
| 2310                  | Productos alimenticios, agropecuarios y forestales adqu     | \$16,000.00        | -\$10,500.00                 | \$5,500.00          | \$0.00             | \$5,500.00                              | \$0.00             | \$0.00                      | \$5,500.00               | \$0.00             | \$0.00             | \$0.00                  |
| 2311                  | Productos alimenticios, agropecuarios y forestales adqu     | \$16,000.00        | -\$10,500.00                 | \$5,500.00          | \$0.00             | \$5,500.00                              | \$0.00             | \$0.00                      | \$5,500.00               | \$0.00             | \$0.00             | \$0.00                  |
| <b>2400</b>           | <b>MATERIALES Y ARTÍCULOS DE CONSTRUCCIÓN Y D</b>           | <b>\$75,000.00</b> | <b>-\$44,183.18</b>          | <b>\$30,816.82</b>  | <b>\$1,245.82</b>  | <b>\$29,601.00</b>                      | <b>\$1,245.82</b>  | <b>\$0.00</b>               | <b>\$29,601.00</b>       | <b>\$1,245.82</b>  | <b>\$1,245.82</b>  | <b>\$0.00</b>           |
| 2410                  | Productos minerales no metálicos                            | \$6,000.00         | -\$5,000.00                  | \$1,000.00          | \$0.00             | \$1,000.00                              | \$0.00             | \$0.00                      | \$1,000.00               | \$0.00             | \$0.00             | \$0.00                  |
| 2411                  | Productos minerales no metálicos                            | \$6,000.00         | -\$5,000.00                  | \$1,000.00          | \$0.00             | \$1,000.00                              | \$0.00             | \$0.00                      | \$1,000.00               | \$0.00             | \$0.00             | \$0.00                  |
| 2430                  | Cal, yeso y productos de yeso                               | \$0.00             | \$1,000.00                   | \$1,000.00          | \$0.00             | \$1,000.00                              | \$0.00             | \$0.00                      | \$1,000.00               | \$0.00             | \$0.00             | \$0.00                  |
| 2431                  | Cal, yeso y productos de yeso                               | \$0.00             | \$1,000.00                   | \$1,000.00          | \$0.00             | \$1,000.00                              | \$0.00             | \$0.00                      | \$1,000.00               | \$0.00             | \$0.00             | \$0.00                  |
| 2460                  | Material eléctrico y electrónico                            | \$29,000.00        | -\$12,500.00                 | \$16,500.00         | \$0.00             | \$16,500.00                             | \$0.00             | \$0.00                      | \$16,500.00              | \$0.00             | \$0.00             | \$0.00                  |
| 2461                  | Material eléctrico y electrónico                            | \$29,000.00        | -\$12,500.00                 | \$16,500.00         | \$0.00             | \$16,500.00                             | \$0.00             | \$0.00                      | \$16,500.00              | \$0.00             | \$0.00             | \$0.00                  |
| 2470                  | Artículos metálicos para la construcción                    | \$30,000.00        | -\$28,253.18                 | \$1,746.82          | \$746.82           | \$1,000.00                              | \$746.82           | \$0.00                      | \$1,000.00               | \$746.82           | \$746.82           | \$0.00                  |
| 2471                  | Artículos metálicos para la construcción                    | \$30,000.00        | -\$28,253.18                 | \$1,746.82          | \$746.82           | \$1,000.00                              | \$746.82           | \$0.00                      | \$1,000.00               | \$746.82           | \$746.82           | \$0.00                  |
| 2480                  | Materiales complementarios                                  | \$0.00             | \$2,000.00                   | \$2,000.00          | \$499.00           | \$1,501.00                              | \$499.00           | \$0.00                      | \$1,501.00               | \$499.00           | \$499.00           | \$0.00                  |
| 2481                  | Materiales complementarios                                  | \$0.00             | \$2,000.00                   | \$2,000.00          | \$499.00           | \$1,501.00                              | \$499.00           | \$0.00                      | \$1,501.00               | \$499.00           | \$499.00           | \$0.00                  |
| 2490                  | Otros materiales y artículos de construcción y reparaci     | \$10,000.00        | -\$1,400.00                  | \$8,600.00          | \$0.00             | \$8,600.00                              | \$0.00             | \$0.00                      | \$8,600.00               | \$0.00             | \$0.00             | \$0.00                  |
| 2491                  | Otros materiales y artículos de construcción y reparaci     | \$10,000.00        | -\$1,400.00                  | \$8,600.00          | \$0.00             | \$8,600.00                              | \$0.00             | \$0.00                      | \$8,600.00               | \$0.00             | \$0.00             | \$0.00                  |
| <b>1500</b>           | <b>PRODUCTOS QUÍMICOS, FARMACÉUTICOS Y DE LAE</b>           | <b>\$30,000.00</b> | <b>\$87,500.00</b>           | <b>\$117,500.00</b> | <b>\$0.00</b>      | <b>\$117,500.00</b>                     | <b>\$0.00</b>      | <b>\$0.00</b>               | <b>\$117,500.00</b>      | <b>\$0.00</b>      | <b>\$0.00</b>      | <b>\$0.00</b>           |
| 1510                  | Productos químicos básicos                                  | \$14,000.00        | \$30,000.00                  | \$44,000.00         | \$0.00             | \$44,000.00                             | \$0.00             | \$0.00                      | \$44,000.00              | \$0.00             | \$0.00             | \$0.00                  |



Usu: lrbciamedina  
 Rep: rptEstadoPresupuestoEgresos\_FF

INSTITUTO TECNOLÓGICO SUPERIOR DE RIO VERDE  
 SAN LUIS POTOSÍ  
 Estado del Ejercicio del Presupuesto de Egresos por Fuente de Financiamiento Al 31/dic/2022

Fecha y hora de Impresión | 24/ene/2023  
 01:55 p.m.

| Unidad Administrativa | Objeto del Gasto                                      | Aprobado     | Ampliaciones / (Reducciones) | Presupuesto Vigente | Comprometido | Presupuesto Disponible para Comprometer | Devengado  | Comprometido o No Devengado | Presupuesto Sin Devengar | Ejercido   | Pagado     | Cuentas por Pagar Deuda |
|-----------------------|---|--------------|------------------------------|---------------------|--------------|---|------------|-----------------------------|--------------------------|------------|------------|-------------------------|
| 2511                  | Productos químicos básicos                            | \$14,000.00  | \$30,000.00                  | \$44,000.00         | \$0.00       | \$44,000.00                             | \$0.00     | \$0.00                      | \$44,000.00              | \$0.00     | \$0.00     | \$0.00                  |
| 2520                  | Fertilizantes, pesticidas y otros agroquímicos        | \$0.00       | \$56,500.00                  | \$56,500.00         | \$0.00       | \$56,500.00                             | \$0.00     | \$0.00                      | \$56,500.00              | \$0.00     | \$0.00     | \$0.00                  |
| 2521                  | Fertilizantes, pesticidas y otros agroquímicos        | \$0.00       | \$56,500.00                  | \$56,500.00         | \$0.00       | \$56,500.00                             | \$0.00     | \$0.00                      | \$56,500.00              | \$0.00     | \$0.00     | \$0.00                  |
| 2530                  | Medicinas y productos farmacéuticos                   | \$6,000.00   | \$500.00                     | \$6,500.00          | \$0.00       | \$6,500.00                              | \$0.00     | \$0.00                      | \$6,500.00               | \$0.00     | \$0.00     | \$0.00                  |
| 2531                  | Medicinas y productos farmacéuticos                   | \$6,000.00   | \$500.00                     | \$6,500.00          | \$0.00       | \$6,500.00                              | \$0.00     | \$0.00                      | \$6,500.00               | \$0.00     | \$0.00     | \$0.00                  |
| 2550                  | Materiales, accesorios y suministros de laboratorio   | \$0.00       | \$7,500.00                   | \$7,500.00          | \$0.00       | \$7,500.00                              | \$0.00     | \$0.00                      | \$7,500.00               | \$0.00     | \$0.00     | \$0.00                  |
| 2551                  | Materiales, accesorios y suministros de laboratorio   | \$0.00       | \$7,500.00                   | \$7,500.00          | \$0.00       | \$7,500.00                              | \$0.00     | \$0.00                      | \$7,500.00               | \$0.00     | \$0.00     | \$0.00                  |
| 2560                  | Fibras sintéticas, hules, plásticos y derivados       | \$10,000.00  | -\$7,000.00                  | \$3,000.00          | \$0.00       | \$3,000.00                              | \$0.00     | \$0.00                      | \$3,000.00               | \$0.00     | \$0.00     | \$0.00                  |
| 2561                  | Fibras sintéticas, hules, plásticos y derivados       | \$10,000.00  | -\$7,000.00                  | \$3,000.00          | \$0.00       | \$3,000.00                              | \$0.00     | \$0.00                      | \$3,000.00               | \$0.00     | \$0.00     | \$0.00                  |
| 2600                  | COMBUSTIBLES, LUBRICANTES Y ADITIVOS                  | \$134,500.00 | -\$11,066.64                 | \$123,433.36        | \$4,533.36   | \$118,900.00                            | \$4,533.36 | \$0.00                      | \$118,900.00             | \$4,533.36 | \$4,533.36 | \$0.00                  |
| 2610                  | Combustibles, lubricantes y aditivos                  | \$134,500.00 | -\$11,066.64                 | \$123,433.36        | \$4,533.36   | \$118,900.00                            | \$4,533.36 | \$0.00                      | \$118,900.00             | \$4,533.36 | \$4,533.36 | \$0.00                  |
| 2611                  | Combustibles, lubricantes y aditivos                  | \$134,500.00 | -\$11,066.64                 | \$123,433.36        | \$4,533.36   | \$118,900.00                            | \$4,533.36 | \$0.00                      | \$118,900.00             | \$4,533.36 | \$4,533.36 | \$0.00                  |
| 2700                  | VESTUARIO, BLANCOS, PRENDAS DE PROTECCIÓN             | \$186,600.00 | \$1,079,006.00               | \$1,265,606.00      | \$879.96     | \$1,264,626.04                          | \$879.96   | \$0.00                      | \$1,264,626.04           | \$879.96   | \$4,533.36 | \$0.00                  |
| 2710                  | Vestuario y uniformes                                 | \$72,500.00  | -\$588,805.00                | \$661,305.00        | \$0.00       | \$661,305.00                            | \$0.00     | \$0.00                      | \$661,305.00             | \$0.00     | \$879.96   | \$0.00                  |
| 2711                  | Vestuario y uniformes                                 | \$72,500.00  | -\$588,805.00                | \$661,305.00        | \$0.00       | \$661,305.00                            | \$0.00     | \$0.00                      | \$661,305.00             | \$0.00     | \$879.96   | \$0.00                  |
| 2720                  | Prendas de seguridad y protección personal            | \$44,000.00  | -\$20,000.00                 | \$24,000.00         | \$0.00       | \$24,000.00                             | \$0.00     | \$0.00                      | \$24,000.00              | \$0.00     | \$0.00     | \$0.00                  |
| 2721                  | Prendas de seguridad y protección personal            | \$44,000.00  | -\$20,000.00                 | \$24,000.00         | \$0.00       | \$24,000.00                             | \$0.00     | \$0.00                      | \$24,000.00              | \$0.00     | \$0.00     | \$0.00                  |
| 2730                  | Artículos deportivos                                  | \$70,000.00  | \$507,200.00                 | \$577,200.00        | \$0.00       | \$577,200.00                            | \$0.00     | \$0.00                      | \$577,200.00             | \$0.00     | \$0.00     | \$0.00                  |
| 2731                  | Artículos deportivos                                  | \$70,000.00  | \$507,200.00                 | \$577,200.00        | \$0.00       | \$577,200.00                            | \$0.00     | \$0.00                      | \$577,200.00             | \$0.00     | \$0.00     | \$0.00                  |
| 2740                  | Productos textiles                                    | \$0.00       | \$3,000.00                   | \$3,000.00          | \$879.96     | \$2,120.04                              | \$879.96   | \$0.00                      | \$2,120.04               | \$879.96   | \$879.96   | \$0.00                  |
| 2741                  | Productos textiles                                    | \$0.00       | \$3,000.00                   | \$3,000.00          | \$879.96     | \$2,120.04                              | \$879.96   | \$0.00                      | \$2,120.04               | \$879.96   | \$879.96   | \$0.00                  |
| 2900                  | HERRAMIENTAS, REFACCIONES Y ACCESORIOS MEI            | \$316,200.00 | -\$104,674.81                | \$211,525.19        | \$1,400.00   | \$210,125.19                            | \$1,400.00 | \$0.00                      | \$210,125.19             | \$1,400.00 | \$1,400.00 | \$0.00                  |
| 2910                  | Herramientas menores                                  | \$100,000.00 | -\$46,500.00                 | \$53,500.00         | \$0.00       | \$53,500.00                             | \$0.00     | \$0.00                      | \$53,500.00              | \$0.00     | \$0.00     | \$0.00                  |
| 2911                  | Herramientas menores                                  | \$100,000.00 | -\$46,500.00                 | \$53,500.00         | \$0.00       | \$53,500.00                             | \$0.00     | \$0.00                      | \$53,500.00              | \$0.00     | \$0.00     | \$0.00                  |
| 2940                  | Refacciones y accesorios menores de equipo de cómputo | \$134,200.00 | -\$31,850.00                 | \$102,350.00        | \$1,400.00   | \$101,150.00                            | \$1,400.00 | \$0.00                      | \$101,150.00             | \$1,400.00 | \$1,400.00 | \$0.00                  |
| 2941                  | Refacciones y accesorios menores de equipo de cómputo | \$134,200.00 | -\$31,850.00                 | \$102,350.00        | \$1,400.00   | \$101,150.00                            | \$1,400.00 | \$0.00                      | \$101,150.00             | \$1,400.00 | \$1,400.00 | \$0.00                  |
| 2950                  | Refacciones y accesorios menores de equipo e instrume | \$8,000.00   | -\$7,000.00                  | \$1,000.00          | \$0.00       | \$1,000.00                              | \$0.00     | \$0.00                      | \$1,000.00               | \$0.00     | \$0.00     | \$0.00                  |
| 2951                  | Refacciones y accesorios menores de equipo e instrume | \$8,000.00   | -\$7,000.00                  | \$1,000.00          | \$0.00       | \$1,000.00                              | \$0.00     | \$0.00                      | \$1,000.00               | \$0.00     | \$0.00     | \$0.00                  |
| 2960                  | Refacciones y accesorios menores de equipo de transp  | \$24,000.00  | -\$23,524.81                 | \$475.19            | \$0.00       | \$475.19                                | \$0.00     | \$0.00                      | \$475.19                 | \$0.00     | \$0.00     | \$0.00                  |
| 2961                  | Refacciones y accesorios menores de equipo de transp  | \$24,000.00  | -\$23,524.81                 | \$475.19            | \$0.00       | \$475.19                                | \$0.00     | \$0.00                      | \$475.19                 | \$0.00     | \$0.00     | \$0.00                  |
| 2990                  | Refacciones y accesorios menores otros bienes mueble  | \$50,000.00  | \$4,000.00                   | \$54,000.00         | \$0.00       | \$54,000.00                             | \$0.00     | \$0.00                      | \$54,000.00              | \$0.00     | \$0.00     | \$0.00                  |

| Unidad Administrativa |  | Aprobado              | Ampliaciones /<br>(Reducciones) | Presupuesto<br>Vigente | Comprometido        | Presupuesto<br>Disponibile para<br>Comprometer | Devengado           | Comprometid<br>o No<br>Devengado | Presupuesto<br>Sin Devengar | Ejercido            | Pagado              | Cuentas por<br>Pagar<br>Deuda |
|-----------------------|--|-----------------------|---------------------------------|------------------------|---------------------|--|---------------------|----------------------------------|-----------------------------|---------------------|---------------------|-------------------------------|
| Objeto del Gasto      |  |                       |                                 |                        |                     |  |                     |                                  |                             |                     |                     |                               |
| 2991                  | Refacciones y accesorios menores otros bienes mueble       | \$50,000.00           | \$4,000.00                      | \$54,000.00            | \$0.00              | \$54,000.00                                    | \$0.00              | \$0.00                           | \$54,000.00                 | \$0.00              | \$0.00              | \$0.00                        |
| <b>3000</b>           | <b>SERVICIOS GENERALES</b>                                 | <b>\$3,296,000.00</b> | <b>\$1,140,889.93</b>           | <b>\$4,436,889.93</b>  | <b>\$948,550.69</b> | <b>\$3,588,338.64</b>                          | <b>\$848,550.69</b> | <b>\$0.00</b>                    | <b>\$3,588,338.64</b>       | <b>\$848,550.69</b> | <b>\$848,550.69</b> | <b>\$0.00</b>                 |
| 3100                  | SERVICIOS BÁSICOS  | \$79,969.00           | \$96,878.92                     | \$175,847.92           | \$155,996.00        | \$19,851.92                                    | \$186,996.00        | \$0.00                           | \$3,588,338.64              | \$848,550.69        | \$848,550.69        | \$0.00                        |
| 3110                  | Energía eléctrica  | \$44,146.00           | \$99,210.00                     | \$143,356.00           | \$143,356.00        | \$0.00   | \$143,356.00        | \$0.00                           | \$19,851.92                 | \$186,996.00        | \$186,996.00        | \$0.00                        |
| 3111                  | Energía eléctrica  | \$44,146.00           | \$99,210.00                     | \$143,356.00           | \$143,356.00        | \$0.00   | \$143,356.00        | \$0.00                           | \$0.00                      | \$143,356.00        | \$143,356.00        | \$0.00                        |
| 3120                  | Gas  | \$3,000.00            | \$12,500.00                     | \$15,500.00            | \$0.00              | \$15,500.00                                    | \$0.00              | \$0.00                           | \$143,356.00                | \$143,356.00        | \$0.00              | \$0.00                        |
| 3121                  | Gas  | \$3,000.00            | \$12,500.00                     | \$15,500.00            | \$0.00              | \$15,500.00                                    | \$0.00              | \$0.00                           | \$15,500.00                 | \$0.00              | \$0.00              | \$0.00                        |
| 3170                  | Servicios de acceso de Internet, redes y procesamiento     | \$11,823.00           | \$0.00                          | \$11,823.00            | \$11,823.00         | \$0.00   | \$11,823.00         | \$0.00                           | \$15,500.00                 | \$0.00              | \$0.00              | \$0.00                        |
| 3171                  | Servicios de acceso de Internet, redes y procesamiento     | \$11,823.00           | \$0.00                          | \$11,823.00            | \$11,823.00         | \$0.00   | \$11,823.00         | \$0.00                           | \$0.00                      | \$11,823.00         | \$11,823.00         | \$0.00                        |
| 3180                  | Servicios postales y telegráficos                          | \$6,000.00            | -\$831.08                       | \$5,168.92             | \$817.00            | \$4,351.92                                     | \$817.00            | \$0.00                           | \$4,351.92                  | \$817.00            | \$817.00            | \$0.00                        |
| 3181                  | Servicios postales y telegráficos                          | \$6,000.00            | -\$831.08                       | \$5,168.92             | \$817.00            | \$4,351.92                                     | \$817.00            | \$0.00                           | \$4,351.92                  | \$817.00            | \$817.00            | \$0.00                        |
| 3190                  | Servicios integrales y otros servicios                     | \$15,000.00           | -\$15,000.00                    | \$0.00                 | \$0.00              | \$0.00   | \$0.00              | \$0.00                           | \$4,351.92                  | \$817.00            | \$817.00            | \$0.00                        |
| 3191                  | Servicios integrales y otros servicios                     | \$15,000.00           | -\$15,000.00                    | \$0.00                 | \$0.00              | \$0.00   | \$0.00              | \$0.00                           | \$0.00                      | \$0.00              | \$0.00              | \$0.00                        |
| <b>3200</b>           | <b>SERVICIOS DE ARRENDAMIENTO</b>                          | <b>\$119,031.00</b>   | <b>\$8,369.00</b>               | <b>\$122,400.00</b>    | <b>\$0.00</b>       | <b>\$122,400.00</b>                            | <b>\$0.00</b>       | <b>\$0.00</b>                    | <b>\$0.00</b>               | <b>\$0.00</b>       | <b>\$0.00</b>       | <b>\$0.00</b>                 |
| 3220                  | Arrendamiento de edificios                                 | \$41,031.00           | -\$30,131.00                    | \$10,900.00            | \$0.00              | \$10,900.00                                    | \$0.00              | \$0.00                           | \$122,400.00                | \$0.00              | \$0.00              | \$0.00                        |
| 3221                  | Arrendamiento de edificios                                 | \$41,031.00           | -\$30,131.00                    | \$10,900.00            | \$0.00              | \$10,900.00                                    | \$0.00              | \$0.00                           | \$10,900.00                 | \$0.00              | \$0.00              | \$0.00                        |
| 3250                  | Arrendamiento de equipo de transporte                      | \$15,000.00           | \$10,500.00                     | \$25,500.00            | \$0.00              | \$25,500.00                                    | \$0.00              | \$0.00                           | \$10,900.00                 | \$0.00              | \$0.00              | \$0.00                        |
| 3251                  | Arrendamiento de equipo de transporte                      | \$15,000.00           | \$10,500.00                     | \$25,500.00            | \$0.00              | \$25,500.00                                    | \$0.00              | \$0.00                           | \$25,500.00                 | \$0.00              | \$0.00              | \$0.00                        |
| 3260                  | Arrendamiento de maquinaria, otros equipos y herramie      | \$40,000.00           | \$12,700.00                     | \$52,700.00            | \$0.00              | \$52,700.00                                    | \$0.00              | \$0.00                           | \$0.00                      | \$0.00              | \$0.00              | \$0.00                        |
| 3261                  | Arrendamiento de maquinaria, otros equipos y herramie      | \$40,000.00           | \$12,700.00                     | \$52,700.00            | \$0.00              | \$52,700.00                                    | \$0.00              | \$0.00                           | \$52,700.00                 | \$0.00              | \$0.00              | \$0.00                        |
| 3290                  | Otros arrendamientos                                       | \$23,000.00           | \$10,300.00                     | \$33,300.00            | \$0.00              | \$33,300.00                                    | \$0.00              | \$0.00                           | \$0.00                      | \$0.00              | \$0.00              | \$0.00                        |
| 3291                  | Otros arrendamientos                                       | \$23,000.00           | \$10,300.00                     | \$33,300.00            | \$0.00              | \$33,300.00                                    | \$0.00              | \$0.00                           | \$33,300.00                 | \$0.00              | \$0.00              | \$0.00                        |
| <b>3300</b>           | <b>SERVICIOS PROFESIONALES, CIENTÍFICOS, TÉCNICOS</b>      | <b>\$1,510,000.00</b> | <b>\$362,392.20</b>             | <b>\$1,872,392.20</b>  | <b>\$377,546.73</b> | <b>\$1,494,845.47</b>                          | <b>\$377,546.73</b> | <b>\$0.00</b>                    | <b>\$33,300.00</b>          | <b>\$0.00</b>       | <b>\$0.00</b>       | <b>\$0.00</b>                 |
| 3310                  | Servicios legales, de contabilidad, auditoría y relacionad | \$96,000.00           | -\$83,279.00                    | \$12,721.00            | \$721.00            | \$12,000.00                                    | \$721.00            | \$0.00                           | \$1,494,845.47              | \$377,546.73        | \$377,546.73        | \$0.00                        |
| 3311                  | Servicios legales, de contabilidad, auditoría y relacionad | \$96,000.00           | -\$83,279.00                    | \$12,721.00            | \$721.00            | \$12,000.00                                    | \$721.00            | \$0.00                           | \$12,000.00                 | \$721.00            | \$721.00            | \$0.00                        |
| 3330                  | Servicios de consultoría administrativa, procesos, técnic  | \$114,000.00          | \$201,990.00                    | \$315,990.00           | \$291,980.00        | \$24,010.00                                    | \$291,980.00        | \$0.00                           | \$33,300.00                 | \$0.00              | \$0.00              | \$0.00                        |
| 3331                  | Servicios de consultoría administrativa, procesos, técnic  | \$114,000.00          | \$201,990.00                    | \$315,990.00           | \$291,980.00        | \$24,010.00                                    | \$291,980.00        | \$0.00                           | \$24,010.00                 | \$291,980.00        | \$291,980.00        | \$0.00                        |
| 3340                  | Servicios de capacitación                                  | \$929,900.00          | \$353,690.47                    | \$1,283,590.47         | \$78,660.00         | \$1,204,930.47                                 | \$78,660.00         | \$0.00                           | \$1,204,930.47              | \$78,660.00         | \$78,660.00         | \$0.00                        |
| 3341                  | Servicios de capacitación                                  | \$929,900.00          | \$353,690.47                    | \$1,283,590.47         | \$78,660.00         | \$1,204,930.47                                 | \$78,660.00         | \$0.00                           | \$1,204,930.47              | \$78,660.00         | \$78,660.00         | \$0.00                        |
| 3350                  | Servicios de investigación científica y desarrollo         | \$31,600.00           | -\$17,600.00                    | \$14,000.00            | \$0.00              | \$14,000.00                                    | \$0.00              | \$0.00                           | \$1,204,930.47              | \$78,660.00         | \$78,660.00         | \$0.00                        |
| 3351                  | Servicios de investigación científica y desarrollo         | \$31,600.00           | -\$17,600.00                    | \$14,000.00            | \$0.00              | \$14,000.00                                    | \$0.00              | \$0.00                           | \$14,000.00                 | \$0.00              | \$0.00              | \$0.00                        |


**INSTITUTO TECNOLÓGICO SUPERIOR DE RIO VERDE**  
**SAN LUIS POTOSÍ**  
Estado del Ejercicio del Presupuesto de Egresos por Fuente de Financiamiento Al 31/dic/2022

| Unidad Administrativa |  | Aprobado     | Ampliaciones / (Reducciones) | Presupuesto Vigente | Comprometido | Presupuesto Disponible para Comprometer | Devengado    | Comprometid o No Devengado | Presupuesto Sin Devenegar | Ejercido     | Pagado       | Cuentas por Pagar Deuda |
|-----------------------|--|--------------|------------------------------|---------------------|--------------|---|--------------|----------------------------|---------------------------|--------------|--------------|-------------------------|
| Objeto del Gasto      |  |              |                              |                     |              |   |              |                            |                           |              |              |                         |
| 3360                  | Servicios de apoyo administrativo, traducción, fotocopiex  | \$161,000.00 | -\$78,900.00                 | \$82,100.00         | \$0.00       | \$82,100.00                             | \$0.00       | \$0.00                     | \$82,100.00               | \$0.00       | \$0.00       | \$0.00                  |
| 3361                  | Servicios de apoyo administrativo, fotocopiado e impresi   | \$161,000.00 | -\$78,900.00                 | \$82,100.00         | \$0.00       | \$82,100.00                             | \$0.00       | \$0.00                     | \$82,100.00               | \$0.00       | \$0.00       | \$0.00                  |
| 3390                  | Servicios profesionales, científicos y técnicos integrales | \$177,500.00 | -\$13,509.27                 | \$163,990.73        | \$6,185.73   | \$157,805.00                            | \$6,185.73   | \$0.00                     | \$157,805.00              | \$6,185.73   | \$6,185.73   | \$0.00                  |
| 3391                  | Servicios profesionales, científicos y técnicos integrales | \$177,500.00 | -\$13,509.27                 | \$163,990.73        | \$6,185.73   | \$157,805.00                            | \$6,185.73   | \$0.00                     | \$157,805.00              | \$6,185.73   | \$6,185.73   | \$0.00                  |
| 3400                  | <b>SERVICIOS FINANCIEROS, BANCARIOS Y COMERCIA</b>         | \$70,000.00  | -\$61,000.00                 | \$9,000.00          | \$8,700.00   | \$300.00                                | \$8,700.00   | \$0.00                     | \$300.00                  | \$8,700.00   | \$8,700.00   | \$0.00                  |
| 3450                  | Seguro de bienes patrimoniales                             | \$70,000.00  | -\$70,000.00                 | \$0.00              | \$0.00       | \$0.00                                  | \$0.00       | \$0.00                     | \$0.00                    | \$0.00       | \$0.00       | \$0.00                  |
| 3451                  | Seguro de bienes patrimoniales                             | \$70,000.00  | -\$70,000.00                 | \$0.00              | \$0.00       | \$0.00                                  | \$0.00       | \$0.00                     | \$0.00                    | \$0.00       | \$0.00       | \$0.00                  |
| 3470                  | Fletes y maniobras   | \$0.00       | \$9,000.00                   | \$9,000.00          | \$8,700.00   | \$300.00                                | \$8,700.00   | \$0.00                     | \$300.00                  | \$8,700.00   | \$8,700.00   | \$0.00                  |
| 3471                  | Fletes y maniobras   | \$0.00       | \$9,000.00                   | \$9,000.00          | \$8,700.00   | \$300.00                                | \$8,700.00   | \$0.00                     | \$300.00                  | \$8,700.00   | \$8,700.00   | \$0.00                  |
| 3500                  | <b>SERVICIOS DE INSTALACIÓN, REPARACIÓN, MANTE</b>         | \$648,000.00 | -\$33,813.00                 | \$681,813.00        | \$175,877.65 | \$505,935.35                            | \$175,877.65 | \$0.00                     | \$505,935.35              | \$175,877.65 | \$175,877.65 | \$0.00                  |
| 3510                  | Conservación y mantenimiento menor de inmuebles            | \$174,000.00 | -\$326,000.00                | \$500,000.00        | \$66,529.65  | \$433,470.35                            | \$66,529.65  | \$0.00                     | \$433,470.35              | \$66,529.65  | \$66,529.65  | \$0.00                  |
| 3511                  | Conservación y mantenimiento menor de inmuebles            | \$174,000.00 | -\$326,000.00                | \$500,000.00        | \$66,529.65  | \$433,470.35                            | \$66,529.65  | \$0.00                     | \$433,470.35              | \$66,529.65  | \$66,529.65  | \$0.00                  |
| 3520                  | Instalación, reparación y mantenimiento de mobiliario y e  | \$10,000.00  | \$700.00                     | \$10,700.00         | \$1,080.00   | \$9,620.00                              | \$1,080.00   | \$0.00                     | \$9,620.00                | \$1,080.00   | \$1,080.00   | \$0.00                  |
| 3521                  | Instalación, reparación y mantenimiento de mobiliario y e  | \$10,000.00  | \$700.00                     | \$10,700.00         | \$1,080.00   | \$9,620.00                              | \$1,080.00   | \$0.00                     | \$9,620.00                | \$1,080.00   | \$1,080.00   | \$0.00                  |
| 3530                  | Instalación, reparación y mantenimiento de equipo de có    | \$0.00       | \$18,500.00                  | \$18,500.00         | \$0.00       | \$18,500.00                             | \$0.00       | \$0.00                     | \$18,500.00               | \$0.00       | \$0.00       | \$0.00                  |
| 3531                  | Instalación, reparación y mantenimiento de equipo de có    | \$0.00       | \$18,500.00                  | \$18,500.00         | \$0.00       | \$18,500.00                             | \$0.00       | \$0.00                     | \$18,500.00               | \$0.00       | \$0.00       | \$0.00                  |
| 3550                  | Reparación y mantenimiento de equipo de transporte         | \$0.00       | \$23,918.00                  | \$23,918.00         | \$23,918.00  | \$0.00                                  | \$23,918.00  | \$0.00                     | \$0.00                    | \$23,918.00  | \$23,918.00  | \$0.00                  |
| 3551                  | Reparación y mantenimiento de equipo de transporte         | \$0.00       | \$23,918.00                  | \$23,918.00         | \$23,918.00  | \$0.00                                  | \$23,918.00  | \$0.00                     | \$0.00                    | \$23,918.00  | \$23,918.00  | \$0.00                  |
| 3570                  | Instalación, reparación y mantenimiento de maquinaria, i   | \$343,000.00 | -\$313,000.00                | \$30,000.00         | \$0.00       | \$30,000.00                             | \$0.00       | \$0.00                     | \$30,000.00               | \$0.00       | \$0.00       | \$0.00                  |
| 3571                  | Instalación, reparación y mantenimiento de maquinaria, i   | \$343,000.00 | -\$313,000.00                | \$30,000.00         | \$0.00       | \$30,000.00                             | \$0.00       | \$0.00                     | \$30,000.00               | \$0.00       | \$0.00       | \$0.00                  |
| 3580                  | Servicios de limpieza y manejo de desechos                 | \$121,000.00 | -\$35,525.00                 | \$85,475.00         | \$71,775.00  | \$13,700.00                             | \$71,775.00  | \$0.00                     | \$13,700.00               | \$71,775.00  | \$71,775.00  | \$0.00                  |
| 3581                  | Servicios de limpieza y manejo de desechos                 | \$121,000.00 | -\$35,525.00                 | \$85,475.00         | \$71,775.00  | \$13,700.00                             | \$71,775.00  | \$0.00                     | \$13,700.00               | \$71,775.00  | \$71,775.00  | \$0.00                  |
| 3590                  | Servicios de jardinería y fumigación                       | \$0.00       | \$13,020.00                  | \$13,020.00         | \$12,375.00  | \$645.00                                | \$12,375.00  | \$0.00                     | \$645.00                  | \$12,375.00  | \$12,375.00  | \$0.00                  |
| 3591                  | Servicios de jardinería y fumigación                       | \$0.00       | \$13,020.00                  | \$13,020.00         | \$12,375.00  | \$645.00                                | \$12,375.00  | \$0.00                     | \$645.00                  | \$12,375.00  | \$12,375.00  | \$0.00                  |
| 3600                  | <b>SERVICIOS DE COMUNICACIÓN SOCIAL Y PUBLICIDA</b>        | \$25,000.00  | \$536,251.94                 | \$561,251.94        | \$14,000.04  | \$547,251.90                            | \$14,000.04  | \$0.00                     | \$547,251.90              | \$14,000.04  | \$14,000.04  | \$0.00                  |
| 3620                  | Difusión por radio, televisión y otros medios de mensaje   | \$25,000.00  | \$484,251.94                 | \$509,251.94        | \$14,000.04  | \$495,251.90                            | \$14,000.04  | \$0.00                     | \$495,251.90              | \$14,000.04  | \$14,000.04  | \$0.00                  |
| 3621                  | Difusión por radio, televisión y otros medios de mensaje   | \$25,000.00  | \$484,251.94                 | \$509,251.94        | \$14,000.04  | \$495,251.90                            | \$14,000.04  | \$0.00                     | \$495,251.90              | \$14,000.04  | \$14,000.04  | \$0.00                  |
| 3650                  | Servicios de la industria filmica, del sonido y del video  | \$0.00       | \$20,000.00                  | \$20,000.00         | \$0.00       | \$20,000.00                             | \$0.00       | \$0.00                     | \$20,000.00               | \$0.00       | \$0.00       | \$0.00                  |
| 3651                  | Servicios de la industria filmica, del sonido y del video  | \$0.00       | \$20,000.00                  | \$20,000.00         | \$0.00       | \$20,000.00                             | \$0.00       | \$0.00                     | \$20,000.00               | \$0.00       | \$0.00       | \$0.00                  |
| 3660                  | Servicio de creación y difusión de contenido exclusivame   | \$0.00       | \$32,000.00                  | \$32,000.00         | \$0.00       | \$32,000.00                             | \$0.00       | \$0.00                     | \$32,000.00               | \$0.00       | \$0.00       | \$0.00                  |
| 3661                  | Servicio de creación y difusión de contenido exclusivame   | \$0.00       | \$32,000.00                  | \$32,000.00         | \$0.00       | \$32,000.00                             | \$0.00       | \$0.00                     | \$32,000.00               | \$0.00       | \$0.00       | \$0.00                  |

| Unidad Administrativa |  | Aprobado     | Ampliaciones / (Reducciones) | Presupuesto Vigente | Comprometido | Presupuesto Disponible para Comprometer | Devengado    | Comprometido o No Devengado | Presupuesto Sin Devengar | Ejercido     | Pagado       | Cuentas por Pagar Deuda |
|-----------------------|--|--------------|------------------------------|---------------------|--------------|---|--------------|-----------------------------|--------------------------|--------------|--------------|-------------------------|
| Objeto del Gasto      |  |              |                              |                     |              |   |              |                             |                          |              |              |                         |
| 3700                  | <b>SERVICIOS DE TRASLADOS Y VIÁTICOS</b>               | \$406,600.00 | \$113,174.28                 | \$519,774.28        | \$6,726.04   | \$511,948.24                            | \$6,726.04   | \$0.00                      | \$511,948.24             | \$6,726.04   | \$6,726.04   | \$0.00                  |
| 3710                  | Pasajes aéreos   | \$0.00       | \$184.24                     | \$184.24            | \$0.00       | \$184.24                                | \$0.00       | \$0.00                      | \$184.24                 | \$0.00       | \$0.00       | \$0.00                  |
| 3711                  | Pasajes aéreos   | \$0.00       | \$184.24                     | \$184.24            | \$0.00       | \$184.24                                | \$0.00       | \$0.00                      | \$184.24                 | \$0.00       | \$0.00       | \$0.00                  |
| 3720                  | Pasajes terrestres                                     | \$99,200.00  | \$30,285.00                  | \$129,485.00        | \$2,998.00   | \$126,487.00                            | \$2,998.00   | \$0.00                      | \$126,487.00             | \$2,998.00   | \$2,998.00   | \$0.00                  |
| 3721                  | Pasajes terrestres                                     | \$99,200.00  | \$30,285.00                  | \$129,485.00        | \$2,998.00   | \$126,487.00                            | \$2,998.00   | \$0.00                      | \$126,487.00             | \$2,998.00   | \$2,998.00   | \$0.00                  |
| 3750                  | Viáticos en el país                                    | \$231,800.00 | \$26,805.04                  | \$258,605.04        | \$3,728.04   | \$254,877.00                            | \$3,728.04   | \$0.00                      | \$254,877.00             | \$3,728.04   | \$3,728.04   | \$0.00                  |
| 3751                  | Viáticos en el país                                    | \$231,800.00 | \$26,805.04                  | \$258,605.04        | \$3,728.04   | \$254,877.00                            | \$3,728.04   | \$0.00                      | \$254,877.00             | \$3,728.04   | \$3,728.04   | \$0.00                  |
| 3780                  | Servicios integrales de traslado y viáticos            | \$0.00       | \$11,200.00                  | \$11,200.00         | \$0.00       | \$11,200.00                             | \$0.00       | \$0.00                      | \$11,200.00              | \$0.00       | \$0.00       | \$0.00                  |
| 3781                  | Servicios integrales de traslado y viáticos            | \$0.00       | \$11,200.00                  | \$11,200.00         | \$0.00       | \$11,200.00                             | \$0.00       | \$0.00                      | \$11,200.00              | \$0.00       | \$0.00       | \$0.00                  |
| 3790                  | Otros servicios de traslado y hospedaje                | \$74,500.00  | \$44,700.00                  | \$119,200.00        | \$0.00       | \$119,200.00                            | \$0.00       | \$0.00                      | \$119,200.00             | \$0.00       | \$0.00       | \$0.00                  |
| 3791                  | Otros servicios de traslado y hospedaje                | \$74,500.00  | \$44,700.00                  | \$119,200.00        | \$0.00       | \$119,200.00                            | \$0.00       | \$0.00                      | \$119,200.00             | \$0.00       | \$0.00       | \$0.00                  |
| 3800                  | <b>SERVICIOS OFICIALES</b>                             | \$408,600.00 | \$14,669.99                  | \$423,269.99        | \$102,364.23 | \$320,905.76                            | \$102,364.23 | \$0.00                      | \$320,905.76             | \$102,364.23 | \$102,364.23 | \$0.00                  |
| 3820                  | Gastos de orden social y cultural                      | \$303,000.00 | -\$43,830.01                 | \$259,169.99        | \$102,364.23 | \$156,805.76                            | \$102,364.23 | \$0.00                      | \$156,805.76             | \$102,364.23 | \$102,364.23 | \$0.00                  |
| 3821                  | Gastos de orden social y cultural                      | \$303,000.00 | -\$43,830.01                 | \$259,169.99        | \$102,364.23 | \$156,805.76                            | \$102,364.23 | \$0.00                      | \$156,805.76             | \$102,364.23 | \$102,364.23 | \$0.00                  |
| 3830                  | Congresos y convenciones                               | \$105,500.00 | \$58,500.00                  | \$164,000.00        | \$0.00       | \$164,000.00                            | \$0.00       | \$0.00                      | \$164,000.00             | \$0.00       | \$0.00       | \$0.00                  |
| 3831                  | Congresos y convenciones                               | \$105,500.00 | \$58,500.00                  | \$164,000.00        | \$0.00       | \$164,000.00                            | \$0.00       | \$0.00                      | \$164,000.00             | \$0.00       | \$0.00       | \$0.00                  |
| 3900                  | <b>OTROS SERVICIOS GENERALES</b>                       | \$30,000.00  | \$42,540.00                  | \$72,540.00         | \$7,540.00   | \$65,000.00                             | \$7,540.00   | \$0.00                      | \$65,000.00              | \$7,540.00   | \$7,540.00   | \$0.00                  |
| 3920                  | Impuestos y derechos                                   | \$0.00       | \$45,000.00                  | \$45,000.00         | \$0.00       | \$45,000.00                             | \$0.00       | \$0.00                      | \$45,000.00              | \$0.00       | \$0.00       | \$0.00                  |
| 3921                  | Impuestos y derechos                                   | \$0.00       | \$45,000.00                  | \$45,000.00         | \$0.00       | \$45,000.00                             | \$0.00       | \$0.00                      | \$45,000.00              | \$0.00       | \$0.00       | \$0.00                  |
| 3950                  | Penas, multas, accesorios y actualizaciones            | \$30,000.00  | -\$30,000.00                 | \$0.00              | \$0.00       | \$0.00                                  | \$0.00       | \$0.00                      | \$0.00                   | \$0.00       | \$0.00       | \$0.00                  |
| 3951                  | Penas, multas, accesorios y actualizaciones            | \$30,000.00  | -\$30,000.00                 | \$0.00              | \$0.00       | \$0.00                                  | \$0.00       | \$0.00                      | \$0.00                   | \$0.00       | \$0.00       | \$0.00                  |
| 3990                  | Otros servicios generales                              | \$0.00       | \$27,540.00                  | \$27,540.00         | \$7,540.00   | \$20,000.00                             | \$7,540.00   | \$0.00                      | \$20,000.00              | \$7,540.00   | \$7,540.00   | \$0.00                  |
| 3991                  | Otros servicios generales                              | \$0.00       | \$27,540.00                  | \$27,540.00         | \$7,540.00   | \$20,000.00                             | \$7,540.00   | \$0.00                      | \$20,000.00              | \$7,540.00   | \$7,540.00   | \$0.00                  |
| 4000                  | <b>TRANSFERENCIAS, ASIGNACIONES, SUBSIDIO</b>          | \$193,000.00 | -\$10,000.00                 | \$183,000.00        | \$0.00       | \$183,000.00                            | \$0.00       | \$0.00                      | \$183,000.00             | \$0.00       | \$0.00       | \$0.00                  |
| 4400                  | <b>AYUDAS SOCIALES</b>                                 | \$193,000.00 | -\$10,000.00                 | \$183,000.00        | \$0.00       | \$183,000.00                            | \$0.00       | \$0.00                      | \$183,000.00             | \$0.00       | \$0.00       | \$0.00                  |
| 4410                  | Ayudas sociales a personas                             | \$193,000.00 | -\$10,000.00                 | \$183,000.00        | \$0.00       | \$183,000.00                            | \$0.00       | \$0.00                      | \$183,000.00             | \$0.00       | \$0.00       | \$0.00                  |
| 4411                  | Estímulos estudiantiles (Académica, inglés, deportiva) | \$193,000.00 | -\$10,000.00                 | \$183,000.00        | \$0.00       | \$183,000.00                            | \$0.00       | \$0.00                      | \$183,000.00             | \$0.00       | \$0.00       | \$0.00                  |
| 5000                  | <b>BIENES MUEBLES, INMUEBLES E INTANGIBLE</b>          | \$500,000.00 | \$0.00                       | \$500,000.00        | \$131,173.37 | \$368,826.63                            | \$131,173.37 | \$0.00                      | \$368,826.63             | \$131,173.37 | \$131,173.37 | \$0.00                  |
| 5100                  | <b>MOBILIARIO Y EQUIPO DE ADMINISTRACIÓN</b>           | \$0.00       | \$93,399.00                  | \$93,399.00         | \$93,399.00  | \$0.00                                  | \$93,399.00  | \$0.00                      | \$0.00                   | \$93,399.00  | \$93,399.00  | \$0.00                  |
| 5150                  | Equipo de cómputo y de tecnologías de la información   | \$0.00       | \$93,399.00                  | \$93,399.00         | \$93,399.00  | \$0.00                                  | \$93,399.00  | \$0.00                      | \$0.00                   | \$93,399.00  | \$93,399.00  | \$0.00                  |
| 5151                  | Equipo de cómputo y de tecnología de la información    | \$0.00       | \$93,399.00                  | \$93,399.00         | \$93,399.00  | \$0.00                                  | \$93,399.00  | \$0.00                      | \$0.00                   | \$93,399.00  | \$93,399.00  | \$0.00                  |



| Objeto del Gasto        | Unidad Administrativa                         | Aprobado        | Ampliaciones / (Reducciones) | Presupuesto Vigente | Comprometido    | Presupuesto Disponible para Comprometer | Devengado       | Comprometido o No Devengado | Presupuesto Sin Devengar | Ejercido        | Pagado          | Cuentas por Pagar Deuda |
|-------------------------|---|-----------------|------------------------------|---------------------|-----------------|---|-----------------|-----------------------------|--------------------------|-----------------|-----------------|-------------------------|
| 5190                    | Otros mobiliarios y equipos de administración | \$0.00          | \$5,999.00                   | \$5,999.00          | \$5,999.00      | \$0.00                                  | \$5,999.00      | \$0.00                      | \$0.00                   | \$5,999.00      | \$5,999.00      | \$0.00                  |
| 5191                    | Otros mobiliarios y equipos de administración | \$0.00          | \$5,999.00                   | \$5,999.00          | \$5,999.00      | \$0.00                                  | \$5,999.00      | \$0.00                      | \$0.00                   | \$5,999.00      | \$5,999.00      | \$0.00                  |
| 5400                    | VEHÍCULOS Y EQUIPO DE TRANSPORTE              | \$500,000.00    | -\$131,173.37                | \$368,826.63        | \$0.00          | \$368,826.63                            | \$0.00          | \$0.00                      | \$0.00                   | \$5,999.00      | \$5,999.00      | \$0.00                  |
| 5410                    | Vehículos y equipo terrestre                  | \$500,000.00    | -\$131,173.37                | \$368,826.63        | \$0.00          | \$368,826.63                            | \$0.00          | \$0.00                      | \$368,826.63             | \$0.00          | \$0.00          | \$0.00                  |
| 5411                    | Vehículos y equipo terrestre                  | \$500,000.00    | -\$131,173.37                | \$368,826.63        | \$0.00          | \$368,826.63                            | \$0.00          | \$0.00                      | \$368,826.63             | \$0.00          | \$0.00          | \$0.00                  |
| 5600                    | MAQUINARIA, OTROS EQUIPOS Y HERRAMIENTAS      | \$0.00          | \$31,775.37                  | \$31,775.37         | \$31,775.37     | \$0.00                                  | \$31,775.37     | \$0.00                      | \$0.00                   | \$0.00          | \$0.00          | \$0.00                  |
| 5620                    | Maquinaria y equipo industrial                | \$0.00          | \$31,775.37                  | \$31,775.37         | \$31,775.37     | \$0.00                                  | \$31,775.37     | \$0.00                      | \$0.00                   | \$31,775.37     | \$31,775.37     | \$0.00                  |
| 5621                    | Maquinaria y equipo industrial                | \$0.00          | \$31,775.37                  | \$31,775.37         | \$31,775.37     | \$0.00                                  | \$31,775.37     | \$0.00                      | \$0.00                   | \$31,775.37     | \$31,775.37     | \$0.00                  |
| <b>RECURSOS PROPIOS</b> |   | \$5,983,000.00  | -\$3,971,881.94              | \$2,011,118.06      | \$2,011,118.06  | \$7,469,651.37                          | \$2,455,010.57  | \$0.00                      | \$7,469,651.37           | \$2,455,010.57  | \$2,455,010.57  | \$0.00                  |
| <b>Total Final</b>      |   | \$64,088,500.01 | -\$410,781.85                | \$63,677,718.16     | \$46,208,066.69 | \$7,469,651.37                          | \$46,208,066.69 | \$0.00                      | \$7,469,651.37           | \$46,208,066.69 | \$46,208,066.69 | \$0.00                  |



*Rosa María Martínez Romero*  
 MITRA. ROSA MARÍA MARTÍNEZ ROMERO  
 DIRECTORA GENERAL  
 RECURSOS FINANCIEROS

*Juan Pedro Rodríguez Torres*  
 C.P. JUAN PEDRO RODRIGUEZ TORRES  
 SUBDIRECCION DE SERVICIOS ADMINISTRATIVOS  
 C.P. FRANCISCO RODRIGUEZ NARVAEZ  
 ENCARGADO DE LA DIRECCION DE VINCULACION Y PLANEACION



INSTITUTO TECNOLÓGICO SUPERIOR DE RÍO VERDE  
SAN LUIS POTOSÍ

Gasto por Categoría Programática  
Del 01/ene/2022 Al 31/dic/2022

Usu: leticiamedina  
Rep: rptEstadoPresupuestoEgresos\_PC

Fecha y hora de Impresión 16/ene/2023 12:40 p.m.

| Concepto   | Egresos                |                                 |                        |                        |                        | Subejercicio<br>6 = (3 - 4) |
|--|------------------------|---------------------------------|------------------------|------------------------|------------------------|-----------------------------|
|  | Aprobado               | Ampliaciones /<br>(Reducciones) | Modificado             | Devengado              | Pagado                 |                             |
|  | 1                      | 2                               | 3=(1+2)                | 4                      | 5                      |                             |
| <b>Programas</b>   |                        |                                 |                        |                        |                        |                             |
| <b>Subsidios: Sector Social y Privado o Entidades Federativas y Municipios</b> |                        |                                 |                        |                        |                        |                             |
| Sujetos a Reglas de Operación  | \$0.00                 | \$0.00                          | \$0.00                 | \$0.00                 | \$0.00                 | \$0.00                      |
| Otros Subsidios  | \$0.00                 | \$0.00                          | \$0.00                 | \$0.00                 | \$0.00                 | \$0.00                      |
| <b>Desempeño de las Funciones</b>  |                        |                                 |                        |                        |                        |                             |
| Prestación de Servicios Públicos   | \$54,088,500.01        | -\$410,781.95                   | \$53,677,718.06        | \$46,208,066.69        | \$46,208,066.69        | \$7,469,651.37              |
| Provisión de Bienes Públicos   | \$0.00                 | \$0.00                          | \$0.00                 | \$0.00                 | \$0.00                 | \$0.00                      |
| Planeación, seguimiento y evaluación de políticas públicas                     | \$0.00                 | \$0.00                          | \$0.00                 | \$0.00                 | \$0.00                 | \$0.00                      |
| Promoción y fomento  | \$0.00                 | \$0.00                          | \$0.00                 | \$0.00                 | \$0.00                 | \$0.00                      |
| Regulación y supervisión   | \$0.00                 | \$0.00                          | \$0.00                 | \$0.00                 | \$0.00                 | \$0.00                      |
| Funciones de las Fuerzas Armadas (Únicamente Gobierno F Específicos)           | \$0.00                 | \$0.00                          | \$0.00                 | \$0.00                 | \$0.00                 | \$0.00                      |
| Proyectos de Inversión   | \$0.00                 | \$0.00                          | \$0.00                 | \$0.00                 | \$0.00                 | \$0.00                      |
| <b>Administrativos y de Apoyo</b>  |                        |                                 |                        |                        |                        |                             |
| Apoyo al proceso presupuestario y para mejorar la eficiencia                   | \$0.00                 | \$0.00                          | \$0.00                 | \$0.00                 | \$0.00                 | \$0.00                      |
| Apoyo a la función pública y al mejoramiento de la gestión                     | \$0.00                 | \$0.00                          | \$0.00                 | \$0.00                 | \$0.00                 | \$0.00                      |
| Operaciones ajenas   | \$0.00                 | \$0.00                          | \$0.00                 | \$0.00                 | \$0.00                 | \$0.00                      |
| <b>Compromisos</b>   |                        |                                 |                        |                        |                        |                             |
| Obligaciones de cumplimiento de resolución jurisdiccional                      | \$0.00                 | \$0.00                          | \$0.00                 | \$0.00                 | \$0.00                 | \$0.00                      |
| Desastres Naturales  | \$0.00                 | \$0.00                          | \$0.00                 | \$0.00                 | \$0.00                 | \$0.00                      |
| <b>Obligaciones</b>  |                        |                                 |                        |                        |                        |                             |
| Pensiones y jubilaciones   | \$0.00                 | \$0.00                          | \$0.00                 | \$0.00                 | \$0.00                 | \$0.00                      |
| Aportaciones a la seguridad social   | \$0.00                 | \$0.00                          | \$0.00                 | \$0.00                 | \$0.00                 | \$0.00                      |
| Aportaciones a fondos de estabilización  | \$0.00                 | \$0.00                          | \$0.00                 | \$0.00                 | \$0.00                 | \$0.00                      |
| Aportaciones a fondos de inversión y reestructura de pensior                   | \$0.00                 | \$0.00                          | \$0.00                 | \$0.00                 | \$0.00                 | \$0.00                      |
| <b>Programas de Gasto Federalizado</b>   |                        |                                 |                        |                        |                        |                             |
| Gasto Federalizado   | \$0.00                 | \$0.00                          | \$0.00                 | \$0.00                 | \$0.00                 | \$0.00                      |
| <b>Participaciones a entidades federativas y municipios</b>                    |                        |                                 |                        |                        |                        |                             |
| Participaciones a entidades federativas y municipios                           | \$0.00                 | \$0.00                          | \$0.00                 | \$0.00                 | \$0.00                 | \$0.00                      |
| <b>Costo financiero, deuda o apoyos a deudores y ahorradores de la banca</b>   |                        |                                 |                        |                        |                        |                             |
| Costo financiero, deuda o apoyos a deudores y ahorradores                      | \$0.00                 | \$0.00                          | \$0.00                 | \$0.00                 | \$0.00                 | \$0.00                      |
| <b>Adeudos de ejercicios fiscales anteriores</b>                               |                        |                                 |                        |                        |                        |                             |
| Adeudos de ejercicios fiscales anteriores                                      | \$0.00                 | \$0.00                          | \$0.00                 | \$0.00                 | \$0.00                 | \$0.00                      |
| <b>Total de Gastos</b>   | <b>\$54,088,500.01</b> | <b>-\$410,781.95</b>            | <b>\$53,677,718.06</b> | <b>\$46,208,066.69</b> | <b>\$46,208,066.69</b> | <b>\$7,469,651.37</b>       |



| Concepto  | Egresos  |                              |            |           |        | Subejercicio  |
|-----------|----------|------------------------------|------------|-----------|--------|---------------|
|           | Aprobado | Ampliaciones / (Reducciones) | Modificado | Devengado | Pagado |               |
|           | 1        | 2                            | 3=(1+2)    | 4         | 5      |               |
| Programas |          |                              |            |           |        | 6 = ( 3 - 4 ) |

*Rosa Maria Martinez Robles*  
 MTRA. ROSA MARIA MARTINEZ ROBLES  
 DIRECTORA GENERAL

*Leticiamedina*  
 SECRETARÍA DE PLANEACIÓN  
 C.P. LETICIA MEDINA ROCHA  
 INSTITUTO TECNOLÓGICO SUPERIOR DE RIO VERDE, S.L.P.  
 C.C.T. 248100071

*Juan Pedro Rodriguez Torres*  
 C.P. JUAN PEDRO RODRIGUEZ TORRES  
 SUBDIRECCIÓN DE SERVICIOS ADMINISTRATIVOS

*Francisco Rodriguez Narvaez*  
 C.P. FRANCISCO RODRIGUEZ NARVAEZ  
 ENCARGADO DE LA DIRECCION DE VINCULACION Y  
 DIANEACION


INSTITUTO TECNOLÓGICO SUPERIOR DE RIOVERDE, S.L.P.  
PROGRAMAS Y PROYECTOS DE INVERSIÓN  
Del 1 de enero al 31 de diciembre 2022 (b)  
(PESOS)


ESTE FORMATO NO APLICA PARA ESTA INSTITUCION

  
MTRA. ROSA MARIA MARTÍNEZ ROBLES  
DIRECTORA GENERAL

  
C.P. SANDRA LETICIA MEDINA ROCHA  
RECURSOS FINANCIEROS



  
C.P. JUAN PEDRO RODRÍGUEZ TORRES  
SUBDIRECCIÓN DE SERVICIOS ADMINISTRATIVOS

  
C.P. FRANCISCO RODRÍGUEZ NARVAEZ  
ENCARGADO DE LA DIRECCIÓN DE VINCULACIÓN Y PLANEACIÓN



**INSTITUTO TECNOLÓGICO SUPERIOR DE RIO VERDE  
SAN LUIS POTOSÍ**  
Informe sobre Pasivos Contingentes  
al 31/dic/2022

Usr: leticiamedina  
Rep: rptPasivosContingentes

Fecha y hora de Impresión | 16/ene/2023  
12:13 p.m.

"En Cumplimiento a lo dispuesto en los artículos 46, Fracción I, Inciso f), y 52 de la Ley General de Contabilidad Gubernamental y de conformidad con lo establecido en el Capítulo VII, Numeral, II, Inciso h) del Manual de Contabilidad Gubernamental emitido por el CONAC, el Ente Público informa lo siguiente:"

SIN INFORMACIÓN QUE REVELAR

"Bajo protesta de decir verdad declaramos que los Estados Financieros y sus notas, son razonablemente correctos y son responsabilidad del emisor".

*Rosa María Martínez Robles*  
MTRA. ROSA MARIA MARTINEZ ROBLES  
SECRETARÍA DE EDUCACIÓN PÚBLICA  
DIRECTORA GENERAL INSTITUTO TECNOLÓGICO SUPERIOR DE RIOVERDE, S.L.P.

*Sandra Leticia Medina Rocha*  
C.P. SANDRA LETICIA MEDINA ROCHA  
RECURSOS FINANCIEROS

*Juan Pedro Rodríguez Torres*  
C.P. JUAN PEDRO RODRIGUEZ TORRES  
SUBDIRECCION DE SERVICIOS ADMINISTRATIVOS  
*Francisco Rodríguez Narváez*  
C.P. FRANCISCO RODRIGUEZ NARVAEZ  
ENCARGADO DE LA DIRECCION DE VINCULACION Y PLANEACION



INSTITUTO TECNOLÓGICO SUPERIOR DE RIO VERDE  
SAN LUIS POTOSÍ  
Endeudamiento Neto

Del 01/ene/2022 Al 31/dic/2022

Usu: leticiamedina  
Rep: rptEndeudamientoNeto

Fecha y hora de Impresión | 16/ene/2023  
12:14 p.m.

| Identificación de Crédito o Instrumento | Contratación/Colocación | Amortización  | Endeudamiento Neto |
|---|-------------------------|---------------|--------------------|
|   | A                       | B             | C=A-B              |
| <b>Créditos Bancarios</b>               |                         |               |                    |
| Total Créditos Bancarios                | \$0.00                  | \$0.00        | \$0.00             |
| <b>Otros Instrumentos de Deuda</b>      |                         |               |                    |
| Total Otros Instrumentos de Deuda       | \$0.00                  | \$0.00        | \$0.00             |
| <b>Total</b>                            | <b>\$0.00</b>           | <b>\$0.00</b> | <b>\$0.00</b>      |

*Rosa María Martínez Robles*  
MTRA. ROSA MARIA MARTINEZ ROBLES

DIRECTORA GENERAL

*Juan Pedro Rodríguez Torres*  
C.P. JUAN PEDRO RODRIGUEZ TORRES  
SUBDIRECCION DE SERVICIOS ADMINISTRATIVOS

*Francisco Rodríguez Narvaez*  
C.P. FRANCISCO RODRIGUEZ NARVAEZ  
ENCARGADO DE LA DIRECCION DE VINCULACION Y  
DIAMEFACION

*Sandra Leticia Medina Rocha*  
C.P. SANDRA LETICIA MEDINA ROCHA  
RECURSOS FINANCIEROS





# INSTITUTO TECNOLÓGICO SUPERIOR DE RIO VERDE SAN LUIS POTOSÍ

## Intereses de la Deuda

Del 01/ene/2022 Al 31/dic/2022

Usu: leticiamedina  
Rep: rptInteresesdeLaDeuda

Fecha y hora de Impresión | 16/ene/2023  
12:55 p.m.

| Identificación de Crédito o Instrumento           | Devengado     | Pagado        |
|---|---------------|---------------|
| <b>Créditos Bancarios</b>                         |               |               |
| Total de Intereses de Créditos Bancarios          | \$0.00        | \$0.00        |
| <b>Otros Instrumentos de Deuda</b>                |               |               |
| Total de Intereses de Otros Instrumentos de Deuda | \$0.00        | \$0.00        |
| <b>Total</b>                                      | <b>\$0.00</b> | <b>\$0.00</b> |

*Rosa Maria Martinez*  
MTRA. ROSA MARIA MARTINEZ ROBLES

DIRECTORA GENERAL

*Sandra Leticia Medina*  
C.P. SANDRA LETICIA MEDINA  
RECURSOS FINANCIEROS



*Juan Pedro Rodriguez Torres*  
C.P. JUAN PEDRO RODRIGUEZ TORRES

SUBDIRECCION DE SERVICIOS ADMINISTRATIVOS

*Francisco Rodriguez Narvaez*  
C.P. FRANCISCO RODRIGUEZ NARVAEZ  
ENCARGADO DE LA DIRECCION DE VINCULACION Y  
PLANIFICACION

| Concepto  | Estimado / Aprobado    | Devengado              | Recaudado / Pagado     |
|---|------------------------|------------------------|------------------------|
| <b>I. Ingresos Presupuestarios (I=1+2)</b>                              | <b>\$49,015,842.00</b> | <b>\$52,442,620.44</b> | <b>\$52,442,620.44</b> |
| 1. Ingresos del Gobierno de la Entidad Federativa                       | \$0.00                 | \$0.00                 | \$0.00                 |
| 2. Ingresos del Sector Paraestatal                                      | \$49,015,842.00        | \$52,442,620.44        | \$52,442,620.44        |
| <b>II. Egresos Presupuestarios (II=3+4)</b>                             | <b>\$54,088,500.01</b> | <b>\$46,208,066.69</b> | <b>\$46,208,066.69</b> |
| 3. Egresos del Gobierno de la Entidad Federativa                        | \$0.00                 | \$0.00                 | \$0.00                 |
| 4. Egresos del Sector Paraestatal                                       | \$54,088,500.01        | \$46,208,066.69        | \$46,208,066.69        |
| <b>III. Balance Presupuestario (Superávit o Déficit) (III = I - II)</b> | <b>-\$5,072,658.01</b> | <b>\$6,234,553.75</b>  | <b>\$6,234,553.75</b>  |

| Concepto  | Estimado / Aprobado    | Devengado             | Recaudado / Pagado    |
|---|------------------------|-----------------------|-----------------------|
| <b>III. Balance Presupuestario (Superávit o Déficit)</b>        | <b>-\$5,072,658.01</b> | <b>\$6,234,553.75</b> | <b>\$6,234,553.75</b> |
| <b>IV. Intereses, Comisiones y Gastos de la Deuda</b>           | <b>\$0.00</b>          | <b>\$0.00</b>         | <b>\$0.00</b>         |
| <b>V. Balance Primario ( Superávit o Déficit) (V= III + IV)</b> | <b>-\$5,072,658.01</b> | <b>\$6,234,553.75</b> | <b>\$6,234,553.75</b> |

| Concepto                           | Estimado / Aprobado | Devengado     | Recaudado / Pagado |
|------------------------------------|---------------------|---------------|--------------------|
| <b>A. Financiamiento</b>           | <b>\$0.00</b>       | <b>\$0.00</b> | <b>\$0.00</b>      |
| <b>B. Amortización de la deuda</b> | <b>\$0.00</b>       | <b>\$0.00</b> | <b>\$0.00</b>      |
| <b>C. Financiamiento Neto</b>      | <b>\$0.00</b>       | <b>\$0.00</b> | <b>\$0.00</b>      |

*Rosa María Martínez Robles*  
MTRA. ROSA MARIA MARTINEZ ROBLES  
DIRECTORA GENERAL  
SECRETARÍA DE EDUCACIÓN PÚBLICA  
INSTITUTO TECNOLÓGICO SUPERIOR DE RIO VERDE, S.L.P.  
RECURSOS FINANCIEROS  
R.F. 24EIT00021

*Juan Pedro Rodríguez Torres*  
C.P. JUAN PEDRO RODRIGUEZ TORRES  
SUBDIRECCION DE SERVICIOS ADMINISTRATIVOS

*Francisco Rodríguez Narvaéz*  
C.P. FRANCISCO RODRIGUEZ NARVAEZ  
ENCARGADO DE LA DIRECCION DE VINCULACION Y PLANIFICACION





Usr: leticiamedina  
Rep: rptAuxiliarCuentasTotales

**INSTITUTO TECNOLÓGICO SUPERIOR DE RIO VERDE  
SAN LUIS POTOSÍ**  
Auxiliares de Cuentas (Totales por cuenta) del 01/ene/2022 al 31/dic/2022  
Con saldo y/o movimientos. (De la cuenta: 1241-1 a la 1248-9)

Fecha y hora de Impresión 06/ene/2023 04:46 p.m.

| Cuenta         | Nombre de la Cuenta   | Saldo Inicial        | Movimientos del Periodo |                   | Saldo Final          |
|----------------|---|----------------------|-------------------------|-------------------|----------------------|
|                |   |                      | Cargos                  | Abonos            |                      |
| 1241-1         | Muebles de Oficina y Estantería   | \$2,530,693.90       | \$23,026.30             | \$0.00            | \$2,553,720.20       |
| 1241-2         | Muebles, Excepto de Oficina y Estantería  | \$6,018.00           | \$0.00                  | \$0.00            | \$6,018.00           |
| 1241-3         | Equipo de Cómputo y de Tecnologías de la Información                                  | \$8,255,360.03       | \$253,192.06            | \$92,725.06       | \$8,415,827.03       |
| 1241-3-5151    | Equipo de cómputo y de tecnología de la información                                   | \$8,255,360.03       | \$253,192.06            | \$92,725.06       | \$8,415,827.03       |
| 1241-9         | Otros Mobiliarios y Equipos de Administración   | \$118,922.80         | \$555,594.68            | \$23,996.00       | \$650,521.48         |
| 1241-9-5191    | Otros mobiliarios y equipos de administración   | \$0.00               | \$5,999.00              | \$0.00            | \$5,999.00           |
| 1242           | <b>MOBILIARIO Y EQUIPO EDUCACIONAL Y RECREATIVO</b>                                   | \$1,342,466.27       | \$213,389.94            | \$35,383.07       | \$1,520,473.14       |
| 1242-1         | Equipos y Aparatos Audiovisuales  | \$347,101.37         | \$52,389.94             | \$0.80            | \$399,490.51         |
| 1242-3         | Cámaras Fotográficas y de Video   | \$961,872.68         | \$0.00                  | \$18,999.01       | \$942,873.67         |
| 1242-9         | Otro Mobiliario y Equipo Educativo y Recreativo                                       | \$33,492.22          | \$161,000.00            | \$16,383.26       | \$178,108.96         |
| 1243           | <b>EQUIPO E INSTRUMENTAL MÉDICO Y DE LABORATORIO</b>                                  | \$2,677,361.93       | \$53,603.09             | \$31,775.37       | \$2,699,189.65       |
| 1243-1         | Equipo Médico y de Laboratorio  | \$2,668,935.26       | \$36,436.25             | \$31,775.37       | \$2,673,596.14       |
| 1243-2         | Instrumental Médico y de Laboratorio  | \$8,426.67           | \$17,166.84             | \$0.00            | \$25,593.51          |
| 1244           | <b>VEHÍCULOS Y EQUIPO DE TRANSPORTE</b>   | \$3,297,300.04       | \$0.00                  | \$0.00            | \$3,297,300.04       |
| 1244-1         | vehículos y equipo terrestre  | \$3,297,300.04       | \$0.00                  | \$0.00            | \$3,297,300.04       |
| 1246           | <b>MAQUINARIA, OTROS EQUIPOS Y HERRAMIENTAS</b>                                       | \$11,387,688.85      | \$86,568.06             | \$0.58            | \$11,474,256.33      |
| 1246-1         | Maquinaria y Equipo Agropecuario  | \$1,810,555.72       | \$14,387.98             | \$0.00            | \$1,824,943.70       |
| 1246-2         | Maquinaria y Equipo Industrial  | \$10,603,429.48      | \$63,550.74             | \$0.00            | \$10,666,980.22      |
| 1246-2-5621    | Maquinaria y equipo industrial  | \$0.00               | \$31,775.37             | \$0.00            | \$31,775.37          |
| 1246-4         | Sistemas de Aire Acondicionado, Calefacción y de Refrigeración Industrial y Comercial | \$392,582.43         | \$0.00                  | \$0.00            | \$392,582.43         |
| 1246-5         | Equipo de Comunicación y Telecomunicación   | \$117,702.60         | \$12,000.00             | \$0.00            | \$129,702.60         |
| 1246-6         | Equipos de Generación Eléctrica, Aparatos y Accesorios Eléctricos                     | \$184,791.09         | \$20,930.83             | \$0.00            | \$205,721.92         |
| 1246-7         | Herramientas y Máquinas-Herramienta   | \$5,819,504.71       | \$7,473.88              | \$0.00            | \$5,826,978.59       |
| 1246-9         | Otros Equipos   | \$411,694.95         | \$0.00                  | \$0.58            | \$411,694.35         |
| <b>Total :</b> |   | <b>37,568,383.93</b> | <b>1,254,923.87</b>     | <b>183,880.08</b> | <b>38,639,427.72</b> |

*Impresión*



*[Handwritten signature]*

*[Handwritten signature]*



**INSTITUTO TECNOLÓGICO SUPERIOR DE RIOVERDE, S.L.P.**  
**RELACION DE BIENES MUEBLES DEL 01 DE ENERO AL 31 DE DICIEMBRE 2022**

| Cuenta      | Nombre de la Cuenta   | Saldo Inicial        | Movimientos del Periodo |                   | Saldo Final          |
|-------------|---|----------------------|-------------------------|-------------------|----------------------|
|             |   |                      | Cargos                  | Abonos            |                      |
| 1241-1      | Muebles de Oficina y Estantería   |                      |                         |                   |                      |
| 1241-2      | Muebles, Excepto de Oficina y Estantería  | \$2,530,693.90       | \$23,026.30             | \$0.00            | \$2,553,720.20       |
| 1241-3-5151 | Equipo de cómputo y de tecnología de la información                                   | \$6,018.00           | \$0.00                  | \$0.00            | \$6,018.00           |
| 1241-9      | Otros Mobiliarios y Equipos de Administración   | \$8,255,360.03       | \$253,192.06            | \$92,725.06       | \$8,415,827.03       |
| 1241-9-5191 | Otros mobiliarios y equipos de administración   | \$118,922.80         | \$555,594.68            | \$23,996.00       | \$650,521.48         |
| 1242-1      | Equipos y Aparatos Audiovisuales  | \$0.00               | \$5,999.00              | \$0.00            | \$5,999.00           |
| 1242-3      | Cámaras Fotográficas y de Video   | \$347,101.37         | \$52,389.94             | \$0.80            | \$399,490.51         |
| 1242-9      | Otro Mobiliario y Equipo Educativo y Recreativo                                       | \$961,872.68         | \$0.00                  | \$18,999.01       | \$942,873.67         |
| 1243-1      | Equipo Médico y de Laboratorio  | \$33,492.22          | \$161,000.00            | \$16,383.26       | \$178,108.96         |
| 1243-2      | Instrumental Médico y de Laboratorio  | \$2,668,935.26       | \$36,436.25             | \$31,775.37       | \$2,673,596.14       |
| 1244-1      | veh?culos y equipo terrestre  | \$8,426.67           | \$17,166.84             | \$0.00            | \$25,593.51          |
| 1246-1      | Maquinaria y Equipo Agropecuario  | \$3,297,300.04       | \$0.00                  | \$0.00            | \$3,297,300.04       |
| 1246-2      | Maquinaria y Equipo Industrial  | \$1,810,555.72       | \$14,387.98             | \$0.00            | \$1,824,943.70       |
| 1246-2-5621 | Maquinaria y equipo industrial  | \$10,603,429.48      | \$63,550.74             | \$0.00            | \$10,666,980.22      |
| 1246-4      | Sistemas de Aire Acondicionado, Calefacción y de Refrigeración Industrial y Comercial | \$0.00               | \$31,775.37             | \$0.00            | \$31,775.37          |
| 1246-5      | Equipo de Comunicación y Telecomunicación   | \$392,582.43         | \$0.00                  | \$0.00            | \$392,582.43         |
| 1246-6      | Equipos de Generación Eléctrica, Aparatos y Accesorios Eléctricos                     | \$117,702.60         | \$12,000.00             | \$0.00            | \$129,702.60         |
| 1246-7      | Herramientas y Máquinas-Herramienta   | \$184,791.09         | \$20,930.83             | \$0.00            | \$205,721.92         |
| 1246-9      | Otros Equipos   | \$5,819,504.71       | \$7,473.88              | \$0.00            | \$5,826,978.59       |
|             |   | \$411,694.93         | \$0.00                  | \$0.58            | \$411,694.35         |
|             |   | <b>37,568,383.93</b> | <b>1,254,923.87</b>     | <b>183,880.08</b> | <b>38,639,427.72</b> |

Bajo protesta de decir verdad declaramos que los Estados Financieros y Balances son razonablemente correctos y responsabilidad del emisor

*Rosa María Martínez Robles*  
 MTRA. ROSA MARÍA MARTÍNEZ ROBLES  
 DIRECTORA GENERAL

*Pandra Leticia Medina Rocha*  
 C.P. SANDRA LETICIA MEDINA ROCHA  
 RECURSOS FINANCIEROS



*Juan Pedro Rodríguez Torres*  
 C.P. JUAN PEDRO RODRIGUEZ TORRES  
 ADMINISTRATIVOS

*Francisco Rodríguez Narvaez*  
 C.P. FRANCISCO RODRIGUEZ NARVAEZ  
 ENCARGADO DE LA DIRECCION DE VINCULACION Y PLANEACION



**INSTITUTO TECNOLÓGICO SUPERIOR DE RIOVERDE, S.L.P.**  
**RELACIÓN DE BIENES INMUEBLES DEL 01 DE ENERO AL 31 DE DICIEMBRE 2022**

| Cuenta | Nombre de la Cuenta   | Saldo Inicial   | Movimientos del Periodo |        | Saldos          |
|--------|---|-----------------|-------------------------|--------|-----------------|
|        |   |                 | Cargos                  | Abonos |                 |
| 1230   | BIENES INMUEBLES, INFRAESTRUCTURA Y CONSTRUCCIONES EN PROCESO | \$42,417,686.77 | \$0.00                  | \$0.00 | \$42,417,686.77 |
| 1233   | EDIFICIOS NO HABITACIONALES                                   | \$42,417,686.77 | \$0.00                  | \$0.00 | \$42,417,686.77 |
| 1233-1 | Edificios no habitacionales                                   | \$42,417,686.77 | \$0.00                  | \$0.00 | \$42,417,686.77 |

Bajo protesta de decir verdad declaramos que los Estados Financieros y sus Notas son razonablemente correctos y responsabilidad del emisor

*Rosa María Martínez*  
**SECRETARÍA DE EDUCACIÓN PÚBLICA**  
**INSTITUTO TECNOLÓGICO SUPERIOR DE RIOVERDE, S.L.P.**  
 MTRA. ROSA MARÍA MARTÍNEZ  
 DIRECTORA GENERAL  
 C.P. SANDRA LETICIA MEDINA ROCHA Y00021  
 RECURSOS FINANCIEROS

*Juan Pedro Rodríguez Torres*  
**C.P. JUAN PEDRO RODRÍGUEZ TORRES**  
 SUBDIRECCIÓN DE SERVICIOS ADMINISTRATIVOS  
**C.P. FRANCISCO RODRÍGUEZ NARVAEZ**  
 ENCARGADO DE LA DIRECCION DE VINCULACION Y PLANEACION



INSTITUTO TECNOLÓGICO SUPERIOR DE RIOVERDE, S.L.P.  
 RELACIÓN DE CUENTAS BANCARIAS PRODUCTIVAS ESPECÍFICAS DEL 01 DE ENERO AL 31 DE DICIEMBRE 2022

| Cuenta      | Nombre de la Cuenta          | Saldo Inicial  | Movimientos del Periodo |                 | Saldo Final    |
|-------------|------------------------------|----------------|-------------------------|-----------------|----------------|
|             |                              |                | Cargos                  | Abonos          |                |
| 1112        | BANCOS/TESORERÍA             | \$1,281,694.19 | \$71,686,723.17         | \$65,331,329.01 | \$7,637,088.35 |
| 1112-001    | BANCO BANORTE                | \$1,281,694.19 | \$71,686,723.17         | \$65,331,329.01 | \$7,637,088.35 |
| 1112-001-01 | Federal Cta.0574012503       | \$433,272.00   | \$34,577,290.86         | \$34,395,287.18 | \$615,275.68   |
| 1112-001-03 | Propios Cta.0574012538       | \$148,956.28   | \$6,911,859.55          | \$7,053,390.75  | \$7,425.08     |
| 1112-001-04 | Contingencia Cta.0182368558  | \$11,957.14    | \$5,188,106.12          | \$217,267.60    | \$4,982,795.66 |
| 1112-001-05 | Transparencia Cta.0505444206 | \$12,621.47    | \$1.31                  | \$0.00          | \$12,622.78    |
| 1112-001-08 | Inglés Cta.0863137123        | \$190,285.62   | \$2,095,142.27          | \$1,653,701.60  | \$631,726.29   |
| 1112-001-12 | Laudos Cta.0455122047        | \$332,833.98   | \$1,022,452.75          | \$1,215,457.36  | \$139,829.37   |
| 1112-001-17 | Estatal 2021 1092352048      | \$151,767.70   | \$21,891,870.31         | \$20,796,224.52 | \$1,247,413.49 |
|             |                              | 1,281,694.19   | 71,686,723.17           | 65,331,329.01   | 7,637,088.35   |



Bajo protesta de decir verdad declaramos que los Estados Financieros y sus Notas son razonablemente correctos y responsabilidad del emisor

*Rosa María Martínez Robles*  
 MTRA. ROSA MARÍA MARTÍNEZ ROBLES  
 DIRECTORA GENERAL

*Sandra Leticia Medina Rocha*  
 C.P. SANDRA LETICIA MEDINA ROCHA  
 RECURSOS FINANCIEROS

*Juan Pedro Rodríguez Torres*  
 C.P. JUAN PEDRO RODRÍGUEZ TORRES  
 SUBDIRECCIÓN DE SERVICIOS ADMINISTRATIVOS


*Francisco Rodríguez Narvaez*  
 C.P. FRANCISCO RODRÍGUEZ NARVAEZ  
 ENCARGADO DE LA DIRECCION DE VINCULACION Y PLANEACION

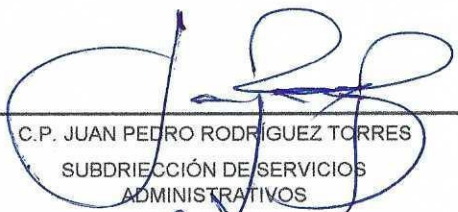
INSTITUTO TECNOLÓGICO SUPERIOR DE RIOVERDE, S.L.P.  
RELACIÓN DE ESQUEMAS BURSÁTILES Y COBERTURAS FINANCIERAS  
Del 1 de enero al 31 de diciembre 2022 (b)  
(PESOS)

ESTE FORMATO NO APLICA PARA ESTA INSTITUCION

  
MTRA. ROSA MARIA MARTÍNEZ ROBLES

DIRECTORA GENERAL

  
C.P. SANDRA LETICIA MEDINA ROCHE  
RECURSOS FINANCIEROS

  
C.P. JUAN PEDRO RODRÍGUEZ TORRES  
SUBDIRECCIÓN DE SERVICIOS  
ADMINISTRATIVOS

  
C.P. FRANCISCO RODRÍGUEZ NARVAEZ  
ENCARGADO DE LA DIRECCIÓN DE VINCULACIÓN Y  
PLANEACIÓN



**INSTITUTO TECNOLÓGICO SUPERIOR DE RIO VERDE (a)**  
**Estado de Situación Financiera Detallado - LDF**  
**Al 31 de diciembre de 2021 y al 31 de diciembre de 2022 (b)**  
**(PESOS)**

| Concepto (c)   | 2022 (d)             | 31 de diciembre de 2021 (e) | Concepto (c)   | 2022 (d)             | 31 de diciembre de 2021 (e) |
|--|----------------------|-----------------------------|--|----------------------|-----------------------------|
| <b>ACTIVO</b>  |                      |                             | <b>PASIVO</b>  |                      |                             |
| <b>Activo Circulante</b>   |                      |                             | <b>Activo Circulante</b>   |                      |                             |
| a. Efectivo y Equivalentes (a=a1+a2+a3+a4+a5+a6+a7)  | 7,637,098.35         | 1,281,694.19                | a. Cuentas por Pagar a Corto Plazo (a=a1+a2+a3+a4+a5+a6+a7+a8+a9)  | 3,112,048.03         | 2,996,370.28                |
| a1) Efectivo   |                      |                             | a1) Servicios Personales por Pagar a Corto Plazo   | 11,716.34            | 11,710.34                   |
| a2) Bancos/Tesorería   | 7,637,098.35         | 1,281,694.19                | a2) Proveedores por Pagar a Corto Plazo  |                      |                             |
| a3) Bancos/Depositos y Otros   |                      |                             | a3) Contratistas por Obras Públicas por Pagar a Corto Plazo  |                      |                             |
| a4) Inversiones Temporales (Hasta 3 meses)   |                      |                             | a4) Participaciones y Aportaciones por Pagar a Corto Plazo   |                      |                             |
| a5) Fondos con Afectación Específica   |                      |                             | a5) Transferencias Otorgadas por Pagar a Corto Plazo   |                      |                             |
| a6) Depósitos de Fondos de Terceros en Garantía y/o Administración                           |                      |                             | a6) Intereses, Comisiones y Otros Gastos de la Deuda Pública por Pagar a Corto Plazo                     | 2,111,430.82         | 2,010,679.77                |
| a7) Otros Efectivos y Equivalentes   |                      |                             | a7) Retenciones y Contribuciones por Pagar a Corto Plazo   |                      |                             |
| b. Derechos a Recibir Efectivo o Equivalentes  | 203,953.64           | 208,489.40                  | a8) Devoluciones de la Ley de Ingresos por Pagar a Corto Plazo   |                      |                             |
| b1) Inversiones Financieras de Corto Plazo   |                      |                             | a9) Otras Cuentas por Pagar a Corto Plazo  | 988,900.87           | 973,980.17                  |
| b2) Cuentas por Cobrar a Corto Plazo   |                      |                             | b. Documentos por Pagar a Corto Plazo (b=b1+b2+b3)   |                      |                             |
| b3) Deudores Diversos por Cobrar a Corto Plazo   | 203,953.64           | 208,489.40                  | b1) Documentos Comerciales por Pagar a Corto Plazo   |                      |                             |
| b4) Ingresos por Recuperar a Corto Plazo   |                      |                             | b2) Documentos con Contratistas por Obras Públicas por Pagar a Corto Plazo                               |                      |                             |
| b5) Deudores por Anticipos de la Tesorería a Corto Plazo                                     |                      |                             | b3) Otros Documentos por Pagar a Corto Plazo   |                      |                             |
| b6) Préstamos Otorgados a Corto Plazo  |                      |                             | c. Porción a Corto Plazo de la Deuda Pública (c=c1+c2)   |                      |                             |
| b7) Otros Derechos a Recibir Efectivo o Equivalentes a Corto Plazo                           |                      |                             | c1) Porción a Corto Plazo de la Deuda Pública  |                      |                             |
| c. Derechos a Recibir Bienes o Servicios (c=c1+c2+c3+c4+c5)                                  | 90,493.45            | 90,493.45                   | c2) Porción a Corto Plazo de Arrendamiento Financiero  |                      |                             |
| c1) Anticipo a Proveedores por Adquisición de Bienes y Prestación de Servicios a Corto Plazo | 90,493.45            | 90,493.45                   | d. Títulos y Valores a Corto Plazo   |                      |                             |
| c2) Anticipo a Proveedores por Adquisición de Bienes Inmuebles y Muebles a Corto Plazo       |                      |                             | e. Pasivos Diferidos a Corto Plazo (e=e1+e2+e3)  |                      |                             |
| c3) Anticipo a Proveedores por Adquisición de Bienes Intangibles a Corto Plazo               |                      |                             | e1) Ingresos Cobrados por Adelantado a Corto Plazo   |                      |                             |
| c4) Anticipo a Contratistas por Obras Públicas a Corto Plazo                                 |                      |                             | e2) Intereses Cobrados por Adelantado a Corto Plazo  |                      |                             |
| c5) Otros Derechos a Recibir Bienes o Servicios a Corto Plazo                                |                      |                             | e3) Otros Pasivos Diferidos a Corto Plazo  |                      |                             |
| d. Inventarios (d=d1+d2+d3+d4+d5)  |                      |                             | f. Fondos y Bienes de Terceros en Garantía y/o Administración a Corto Plazo (f=f1+f2+f3+f4+f5+f6)        |                      |                             |
| d1) Inventario de Mercancías para Venta  |                      |                             | f1) Fondos en Garantía a Corto Plazo   |                      |                             |
| d2) Inventario de Mercancías Terminadas  |                      |                             | f2) Fondos en Administración a Corto Plazo   |                      |                             |
| d3) Inventario de Mercancías en Proceso de Elaboración                                       |                      |                             | f3) Fondos Contingentes a Corto Plazo  |                      |                             |
| d4) Inventario de Materias Primas, Materiales y Suministros para Producción                  |                      |                             | f4) Fondos de Fideicomisos, Mandatos y Contratos Análogos a Corto Plazo                                  |                      |                             |
| d5) Bienes en Tránsito   | 6,151.03             | 6,151.03                    | f5) Otros Fondos de Terceros en Garantía y/o Administración a Corto Plazo                                |                      |                             |
| e. Almacenes   |                      |                             | f6) Valores y Bienes en Garantía a Corto Plazo   |                      |                             |
| f. Estimación por Pérdida o Deterioro de Activos Circulantes (f=f1+f2)                       |                      |                             | g. Provisiones a Corto Plazo (g=g1+g2+g3)  |                      |                             |
| f1) Estimaciones para Cuentas Incobrables por Derechos a Recibir Efectivo o Equivalentes     |                      |                             | g1) Provisión para Demandas y Juicios a Corto Plazo  |                      |                             |
| f2) Estimación por Deterioro de Inventarios  |                      |                             | g2) Provisión para Contingencias a Corto Plazo   |                      |                             |
| g. Otros Activos Circulantes (g=g1+g2+g3+g4)   |                      |                             | g3) Otras Provisiones a Corto Plazo  |                      |                             |
| g1) Valores en Garantía  |                      |                             | h. Otros Pasivos a Corto Plazo (h=h1+h2+h3)  |                      |                             |
| g2) Bienes en Garantía (excluye depósitos de fondos)   |                      |                             | h1) Ingresos por Clasificar  |                      |                             |
| g3) Bienes Derivados de Embargos, Decomisos, Aseguramientos y Dación en Pago                 |                      |                             | h2) Recaudación por Participar   |                      |                             |
| g4) Adquisición con Fondos de Terceros   |                      |                             | h3) Otros Pasivos Circulantes  |                      |                             |
| <b>IIA. Total de Activos Circulantes (IIA = a + b + c + d + e + f + g)</b>                   | <b>7,937,666.47</b>  | <b>1,566,828.07</b>         | <b>IIA. Total de Pasivos Circulantes (IIA = a + b + c + d + e + f + g + h)</b>                           | <b>3,112,048.03</b>  | <b>2,996,370.28</b>         |
| <b>Activo No Circulante</b>  |                      |                             | <b>Pasivo No Circulante</b>  |                      |                             |
| a. Inversiones Financieras a Largo Plazo   |                      |                             | a. Cuentas por Pagar a Largo Plazo   |                      |                             |
| b. Derechos a Recibir Efectivo o Equivalentes a Largo Plazo                                  | 42,417,686.77        | 42,417,686.77               | b. Documentos por Pagar a Largo Plazo  |                      |                             |
| c. Bienes inmuebles, Infraestructura y Construcciones en Proceso                             | 30,132,414.26        | 29,526,619.72               | c. Deuda Pública a Largo Plazo   |                      |                             |
| d. Bienes Muebles  | 612,056.72           | 612,056.72                  | d. Pasivos Diferidos a Largo Plazo   |                      |                             |
| e. Activos Intangibles   |                      |                             | e. Fondos y Bienes de Terceros en Garantía y/o en Administración a Largo Plazo                           |                      |                             |
| f. Depreciación, Deterioro y Amortización Acumulada de Bienes                                | 33,502,716.77        | 30,932,437.70               | f. Provisiones a Largo Plazo   |                      |                             |
| g. Activos Diferidos   |                      |                             | <b>IIIB. Total de Pasivos No Circulantes (IIIB = a + b + c + d + e + f)</b>                              |                      |                             |
| h. Estimación por Pérdida o Deterioro de Activos no Circulantes                              |                      |                             | <b>II. Total del Pasivo (II = IIA + IIIB)</b>  | <b>3,112,048.03</b>  | <b>2,996,370.28</b>         |
| i. Otros Activos no Circulantes  |                      |                             | <b>HACIENDA PÚBLICA/PATRIMONIO</b>   |                      |                             |
| <b>IIIB. Total de Activos No Circulantes (IIIB = a + b + c + d + e + f + g + h + i)</b>      | <b>39,659,438.98</b> | <b>41,623,924.51</b>        | <b>IIA. Hacienda Pública/Patrimonio Contribuido (IIA = a + b + c)</b>                                    | <b>18,206,398.91</b> | <b>18,154,544.06</b>        |
| <b>I. Total del Activo (I = IIA + IIIB)</b>  | <b>47,597,126.46</b> | <b>43,210,752.58</b>        | a. Aportaciones  | 3,515,441.76         | 3,463,585.93                |
|  |                      |                             | b. Donaciones de Capital   | 14,690,958.13        | 14,690,958.13               |
|  |                      |                             | c. Actualización de la Hacienda Pública/Patrimonio   |                      |                             |
|  |                      |                             | <b>IIIB. Hacienda Pública/Patrimonio Generado (IIIB = a + b + c + d + e)</b>                             | <b>26,278,678.51</b> | <b>22,059,838.24</b>        |
|  |                      |                             | a. Resultados del Ejercicio (Ahorro/Desahorro)   | 5,404,276.68         | 4,713,191.48                |
|  |                      |                             | b. Resultados de Ejercicios Anteriores   | 3,528,222.34         | 7,816,148.50                |
|  |                      |                             | c. Reservas  |                      |                             |
|  |                      |                             | d. Reservas  | 17,426,129.35        | 18,036,828.08               |
|  |                      |                             | e. Rectificaciones de Resultados de Ejercicios Anteriores  | 79,948.66            | 79,948.66                   |
|  |                      |                             | <b>IIIC. Exceso o Insuficiencia en la Actualización de la Hacienda Pública/Patrimonio (IIIC = a + b)</b> |                      |                             |
|  |                      |                             | a. Resultado por Posición Monetaria  |                      |                             |
|  |                      |                             | b. Resultado por Tenencia de Activos no Monetarios   |                      |                             |
|  |                      |                             | <b>III. Total Hacienda Pública/Patrimonio (III = IIA + IIIB + IIIC)</b>                                  | <b>44,485,078.42</b> | <b>40,214,382.30</b>        |
|  |                      |                             | <b>IV. Total del Pasivo y Hacienda Pública/Patrimonio (IV = II + III)</b>                                | <b>47,597,126.46</b> | <b>43,210,752.58</b>        |

Bajo protesta de decir verdad declaramos que los Estados Financieros y sus Notas son verdaderos y completos, correctos y de responsabilidad del emisor.

*Rosa María Martínez Robles*  
 ROSA MARÍA MARTÍNEZ ROBLES  
 DIRECTORA GENERAL



C.P. JUAN PEDRO RODRÍGUEZ TORRES  
 SUBDIRECCIÓN DE SERVICIOS ADMINISTRATIVOS

C.P. FRANCISCO RODRÍGUEZ MARVAEZ  
 ENCARGADO DE LA DIRECCIÓN DE VINCULACIÓN Y PLANEACIÓN

| INSTITUTO TECNOLÓGICO SUPERIOR DE RIO VERDE (a)             |                                      |                               |                                |  |                             |                                   |  |
|---|--------------------------------------|-------------------------------|--------------------------------|--|-----------------------------|-----------------------------------|--|
| Informe Analítico de la Deuda Pública y Otros Pasivos - LDF |                                      |                               |                                |  |                             |                                   |  |
| Del 1 de Enero al 31 de Diciembre de 2022 (b)               |                                      |                               |                                |  |                             |                                   |  |
| (PESOS)   |                                      |                               |                                |  |                             |                                   |  |
| Denominación de la Deuda Pública y Otros Pasivos (c)        | Saldo al 31 de diciembre de 2021 (d) | Disposiciones del Periodo (e) | Amortizaciones del Periodo (f) | Revaluaciones, Reclasificaciones y Otros Ajustes (g) | Saldo Final del Periodo (h) | Pago de Intereses del Periodo (i) | Pago de Comisiones y demás costos asociados durante el Periodo (j) |
|   | (d)                                  | (e)                           | (f)                            | (g)  | h=d+e-f+g                   | (i)                               | (j)  |
| 1. Deuda Pública (1=A+B)                                    |                                      |                               |                                |  |                             |                                   |  |
| A. Corto Plazo (A=a1+a2+a3)                                 |                                      |                               |                                |  |                             |                                   |  |
| a1) Instituciones de Crédito                                |                                      |                               |                                |  |                             |                                   |  |
| a2) Títulos y Valores                                       |                                      |                               |                                |  |                             |                                   |  |
| a3) Arrendamientos Financieros                              |                                      |                               |                                |  |                             |                                   |  |
| B. Largo Plazo (B=b1+b2+b3)                                 |                                      |                               |                                |  |                             |                                   |  |
| b1) Instituciones de Crédito                                |                                      |                               |                                |  |                             |                                   |  |
| b2) Títulos y Valores                                       |                                      |                               |                                |  |                             |                                   |  |
| b3) Arrendamientos Financieros                              |                                      |                               |                                |  |                             |                                   |  |
| 2. Otros Pasivos  | 2,996,370.28                         |                               |                                |  | 3,112,048.03                |                                   |  |
| 3. Total de la Deuda Pública y Otros Pasivos                | 2,996,370.28                         |                               |                                |  | 3,112,048.03                |                                   |  |
| 4. Deuda Contingente 1 (informativo)                        |                                      |                               |                                |  |                             |                                   |  |
| A. Deuda Contingente 1                                      |                                      |                               |                                |  |                             |                                   |  |
| B. Deuda Contingente 2                                      |                                      |                               |                                |  |                             |                                   |  |
| C. Deuda Contingente XX                                     |                                      |                               |                                |  |                             |                                   |  |
| 5. Valor de Instrumentos Bono Cupón Cero 2 (Informativo)    |                                      |                               |                                |  |                             |                                   |  |
| A. Instrumento Bono Cupón Cero 1                            |                                      |                               |                                |  |                             |                                   |  |
| B. Instrumento Bono Cupón Cero 2                            |                                      |                               |                                |  |                             |                                   |  |
| C. Instrumento Bono Cupón Cero XX                           |                                      |                               |                                |  |                             |                                   |  |

1. Se refiere a cualquier financiamiento sin fuente o garantía de pago definida, que sea asumida de manera solidaria o subsidiaria por las Entidades Federativas con sus Municipios, organismos descentralizados y empresas de participación estatal mayoritaria y fideicomisos, locales o municipales, y por los Municipios con sus respectivos organismos descentralizados y empresas de participación municipal mayoritaria.  
2. Se refiere al valor del Bono Cupón Cero que respalda el pago de los créditos asociados al mismo (Activo).

| Obligaciones a Corto Plazo (k)              | Monto Contratado (l) | Plazo Pactado (m) | Tasa de Interés (n) | Comisiones y Costos Relacionados (o) | Tasa Efectiva (p) |
|---|----------------------|-------------------|---------------------|--------------------------------------|-------------------|
| 6. Obligaciones a Corto Plazo (Informativo) |                      |                   |                     |                                      |                   |
| A. Crédito 1                                |                      |                   |                     |                                      |                   |
| B. Crédito 2                                |                      |                   |                     |                                      |                   |
| C. Crédito XX                               |                      |                   |                     |                                      |                   |


Bajo protesta de decir verdad declaramos que los Estados Financieros y sus Notas son razonablemente correctos y responsabilidad del emisor

*Rosa María Martínez Robles*  
MTRA. ROSA MARIA MARTÍNEZ ROBLES  
DIRECTORA GENERAL

*Sandra Lejón Medina Rocha*  
C.P. SANDRA LEJÓN MEDINA ROCHA  
RECURSOS FINANCIEROS

*Juan Pedro Rodríguez Forres*  
C.P. JUAN PEDRO RODRIGUEZ FORRES  
SUBDIRECCION DE SERVICIOS ADMINISTRATIVOS

*Francisco Rodríguez Narvaez*  
C.P. FRANCISCO RODRIGUEZ NARVAEZ  
ENCARGADO DE LA DIRECCION DE VINCULACION Y PLANEACION



**INSTITUTO TECNOLÓGICO SUPERIOR DE RIO VERDE (a)**  
**Informe Analítico de Obligaciones Diferentes de Financiamientos - LDF**  
**Del 1 de Enero al 31 de Diciembre de 2022 (b)**

| (PESOS)  |                    |   |                      |                               |               |  |   |  |  |   |
|--|--------------------|---|----------------------|-------------------------------|---------------|--|---|--|--|---|
| Denominación de las Obligaciones Diferentes de Financiamiento        | Fecha del Contrato | Fecha de inicio de operación del proyecto | Fecha de vencimiento | Monto de la inversión pactado | Plazo pactado | Monto promedio mensual del pago de la contraprestación | Monto promedio mensual del pago de la contraprestación correspondiente al pago de inversión | Monto pagado de la inversión al XX de XXXX de 20XX | Monto pagado de la inversión actualizado al XX de XXXX de 20XX | Saldo pendiente por pagar de la inversión al XX de XXXX de 20XX |
| (c)  | (d)                | (e)                                       | (f)                  | (g)                           | (h)           | (i)  | (j)   | (k)  | (l)  | (m = g - l)   |
| <b>A. Asociaciones Público Privadas (APP's) (A=a+b+c+d)</b>          |                    |   |                      |                               |               |  |   |  |  |   |
| a) APP 1   |                    |   |                      |                               |               |  |   |  |  |   |
| b) APP 2   |                    |   |                      |                               |               |  |   |  |  |   |
| c) APP 3   |                    |   |                      |                               |               |  |   |  |  |   |
| d) APP XX  |                    |   |                      |                               |               |  |   |  |  |   |
| <b>B. Otros Instrumentos (B=a+b+c+d)</b>                             |                    |   |                      |                               |               |  |   |  |  |   |
| a) Otro Instrumento 1  |                    |   |                      |                               |               |  |   |  |  |   |
| b) Otro Instrumento 2  |                    |   |                      |                               |               |  |   |  |  |   |
| c) Otro Instrumento 3  |                    |   |                      |                               |               |  |   |  |  |   |
| d) Otro Instrumento XX   |                    |   |                      |                               |               |  |   |  |  |   |
| <b>C. Total de Obligaciones Diferentes de Financiamiento (C=A+B)</b> |                    |   |                      |                               |               |  |   |  |  |   |

Bajo protesta de decir verdad declaramos que los Estados Financieros y sus Notas son razonables y correctos y responsabilidad del emisor

*Rosa María Martínez Robles*  
 MTRA. ROSA MARÍA MARTÍNEZ ROBLES  
 DIRECTORA GENERAL

*Francisco Rodríguez Narvaez*  
 C.P. FRANCISCO RODRIGUEZ NARVAEZ  
 ENCARGADO DE LA DIRECCION DE VINCULACION Y PLANEACION



*Juan Pedro Rodríguez Torres*  
 C.P. JUAN PEDRO RODRIGUEZ TORRES  
 SUBDIRECCION DE SERVICIOS ADMINISTRATIVOS

C.P. FRANCISCO RODRIGUEZ NARVAEZ  
 ENCARGADO DE LA DIRECCION DE VINCULACION Y PLANEACION



**INSTITUTO TECNOLÓGICO SUPERIOR DE RIO VERDE (a)**  
**Balance Presupuestario - LDF**  
**Del 1 de Enero al 31 de Diciembre de 2022 (b)**  
**(PESOS)**

| Concepto (c)  | Estimado/<br>Aprobado (d) | Devengado            | Recaudado/<br>Pagado |
|---|---------------------------|----------------------|----------------------|
| <b>A. Ingresos Totales (A = A1+A2+A3)</b>   | <b>5,953,000.00</b>       | <b>8,689,564.32</b>  | <b>8,689,564.32</b>  |
| A1. Ingresos de Libre Disposición   | 5,953,000.00              | 8,689,564.32         | 8,689,564.32         |
| A2. Transferencias Federales Etiquetadas  | -                         | -                    | -                    |
| A3. Financiamiento Neto   | -                         | -                    | -                    |
| <b>B. Egresos Presupuestarios<sup>1</sup> (B = B1+B2)</b>   | <b>54,088,500.01</b>      | <b>46,208,066.69</b> | <b>46,208,066.69</b> |
| B1. Gasto No Etiquetado (sin incluir Amortización de la Deuda Pública)  | 5,953,000.00              | 2,455,010.57         | 2,455,010.57         |
| B2. Gasto Etiquetado (sin incluir Amortización de la Deuda Pública)   | 48,135,500.01             | 43,753,056.12        | 43,753,056.12        |
| <b>C. Remanentes del Ejercicio Anterior (C = C1 + C2)</b>   | <b>-</b>                  | <b>-</b>             | <b>-</b>             |
| C1. Remanentes de Ingresos de Libre Disposición aplicados en el periodo   | -                         | -                    | -                    |
| C2. Remanentes de Transferencias Federales Etiquetadas aplicados en el periodo                                    | -                         | -                    | -                    |
| <b>I. Balance Presupuestario (I = A - B + C)</b>  | <b>48,135,500.01</b>      | <b>37,518,502.37</b> | <b>37,518,502.37</b> |
| <b>II. Balance Presupuestario sin Financiamiento Neto (II = I - A3)</b>   | <b>48,135,500.01</b>      | <b>37,518,502.37</b> | <b>37,518,502.37</b> |
| <b>III. Balance Presupuestario sin Financiamiento Neto y sin Remanentes del Ejercicio Anterior (III = II - C)</b> | <b>48,135,500.01</b>      | <b>37,518,502.37</b> | <b>37,518,502.37</b> |

| Concepto   | Aprobado             | Devengado            | Pagado               |
|--|----------------------|----------------------|----------------------|
| <b>E. Intereses, Comisiones y Gastos de la Deuda (E = E1+E2)</b>       | <b>-</b>             | <b>-</b>             | <b>-</b>             |
| E1. Intereses, Comisiones y Gastos de la Deuda con Gasto No Etiquetado | -                    | -                    | -                    |
| E2. Intereses, Comisiones y Gastos de la Deuda con Gasto Etiquetado    | -                    | -                    | -                    |
| <b>IV. Balance Primario (IV = III + E)</b>                             | <b>48,135,500.01</b> | <b>37,518,502.37</b> | <b>37,518,502.37</b> |

| Concepto  | Estimado/<br>Aprobado | Devengado | Recaudado/<br>Pagado |
|---|-----------------------|-----------|----------------------|
| <b>F. Financiamiento (F = F1 + F2)</b>  | <b>-</b>              | <b>-</b>  | <b>-</b>             |
| F1. Financiamiento con Fuente de Pago de Ingresos de Libre Disposición        | -                     | -         | -                    |
| F2. Financiamiento con Fuente de Pago de Transferencias Federales Etiquetadas | -                     | -         | -                    |
| <b>G. Amortización de la Deuda (G = G1 + G2)</b>                              | <b>-</b>              | <b>-</b>  | <b>-</b>             |
| G1. Amortización de la Deuda Pública con Gasto No Etiquetado                  | -                     | -         | -                    |
| G2. Amortización de la Deuda Pública con Gasto Etiquetado                     | -                     | -         | -                    |
| <b>A3. Financiamiento Neto (A3 = F - G)</b>                                   | <b>-</b>              | <b>-</b>  | <b>-</b>             |

| Concepto  | Estimado/<br>Aprobado | Devengado           | Recaudado/<br>Pagado |
|---|-----------------------|---------------------|----------------------|
| A1. Ingresos de Libre Disposición   | 5,953,000.00          | 8,689,564.32        | 8,689,564.32         |
| A3.1 Financiamiento Neto con Fuente de Pago de Ingresos de Libre Disposición (A3.1 = F1 - G1)     | -                     | -                   | -                    |
| F1. Financiamiento con Fuente de Pago de Ingresos de Libre Disposición                            | -                     | -                   | -                    |
| G1. Amortización de la Deuda Pública con Gasto No Etiquetado                                      | -                     | -                   | -                    |
| B1. Gasto No Etiquetado (sin incluir Amortización de la Deuda Pública)                            | 5,953,000.00          | 2,455,010.57        | 2,455,010.57         |
| C1. Remanentes de Ingresos de Libre Disposición aplicados en el periodo                           | -                     | -                   | -                    |
| <b>V. Balance Presupuestario de Recursos Disponibles (V = A1 + A3.1 - B1 + C1)</b>                | <b>-</b>              | <b>6,234,553.75</b> | <b>6,234,553.75</b>  |
| <b>VI. Balance Presupuestario de Recursos Disponibles sin Financiamiento Neto (VI = V - A3.1)</b> | <b>-</b>              | <b>6,234,553.75</b> | <b>6,234,553.75</b>  |



| Concepto  | Estimado/ Aprobado   | Devengado            | Recaudado/<br>Pagado |
|---|----------------------|----------------------|----------------------|
| A2. Transferencias Federales Etiquetadas  | -                    | -                    | -                    |
| A3.2 Financiamiento Neto con Fuente de Pago de Transferencias Federales Etiquetadas (A3.2 = F2 - G2)    | -                    | -                    | -                    |
| F2. Financiamiento con Fuente de Pago de Transferencias Federales Etiquetadas                           | -                    | -                    | -                    |
| G2. Amortización de la Deuda Pública con Gasto Etiquetado   | -                    | -                    | -                    |
| B2. Gasto Etiquetado (sin incluir Amortización de la Deuda Pública)                                     | 48,135,500.01        | 43,753,056.12        | 43,753,056.12        |
| C2. Remanentes de Transferencias Federales Etiquetadas aplicados en el periodo                          |                      | -                    | -                    |
| <b>VII. Balance Presupuestario de Recursos Etiquetados (VII = A2 + A3.2 - B2 + C2)</b>                  | <b>48,135,500.01</b> | <b>43,753,056.12</b> | <b>43,753,056.12</b> |
| <b>VIII. Balance Presupuestario de Recursos Etiquetados sin Financiamiento Neto (VIII = VII - A3.2)</b> | <b>48,135,500.01</b> | <b>43,753,056.12</b> | <b>43,753,056.12</b> |

Bajo protesta de decir verdad declaramos que los Estados Financieros y sus Notas son razonablemente correctos y responsabilidad del emisor

*Rosa María Martínez Robles*  
MTRA. ROSA MARÍA MARTÍNEZ ROBLES  
DIRECTORA GENERAL

*Sandra Leticia Medina Rocha*  
C.P. SANDRA LETICIA MEDINA ROCHA  
RECURSOS FINANCIEROS



*Juan Pedro Rodríguez Torres*  
C.P. JUAN PEDRO RODRÍGUEZ TORRES  
SUBDIRECCIÓN DE SERVICIOS  
ADMINISTRATIVOS

*Francisco Rodríguez Narvaez*  
C.P. FRANCISCO RODRÍGUEZ NARVAEZ  
ENCARGADO DE LA DIRECCIÓN DE  
VINCULACIÓN Y PLANEACIÓN

**INSTITUTO TECNOLÓGICO SUPERIOR DE RIO VERDE (a)**  
**Estado Analítico de Ingresos Detallado - LDF**  
**Del 1 de Enero al 31 de diciembre de 2022 (b)**  
**(PESOS)**

| Concepto<br>(c)   | Ingreso              |                                |                      |                      |                      | Diferencia (e)        |
|---|----------------------|--------------------------------|----------------------|----------------------|----------------------|-----------------------|
|   | Estimado (d)         | Ampliaciones/<br>(Reducciones) | Modificado           | Devengado            | Recaudado            |                       |
| <b>Ingresos de Libre Disposición</b>  |                      |                                |                      |                      |                      |                       |
| A. Impuestos  |                      |                                | -                    |                      |                      | -                     |
| B. Cuotas y Aportaciones de Seguridad Social  |                      |                                | -                    |                      |                      | -                     |
| C. Contribuciones de Mejoras  |                      |                                | -                    |                      |                      | -                     |
| D. Derechos   |                      |                                | -                    |                      |                      | -                     |
| E. Productos  |                      |                                | -                    |                      |                      | -                     |
| F. Aprovechamientos   |                      |                                | -                    |                      |                      | -                     |
| G. Ingresos por Ventas de Bienes y Prestación Servicios   | 9,924,661.94         | -                              | 9,924,661.94         | 8,689,564.32         | 8,689,564.32         | - 1,235,097.62        |
| H. Participaciones<br>(H=h1+h2+h3+h4+h5+h6+h7+h8+h9+h10+h11)  | -                    | -                              | -                    | -                    | -                    | -                     |
| h1) Fondo General de Participaciones  |                      |                                | -                    |                      |                      | -                     |
| h2) Fondo de Fomento Municipal  |                      |                                | -                    |                      |                      | -                     |
| h3) Fondo de Fiscalización y Recaudación  |                      |                                | -                    |                      |                      | -                     |
| h4) Fondo de Compensación   |                      |                                | -                    |                      |                      | -                     |
| h5) Fondo de Extracción de Hidrocarburos  |                      |                                | -                    |                      |                      | -                     |
| h6) Impuesto Especial Sobre Producción y Servicios  |                      |                                | -                    |                      |                      | -                     |
| h7) 0.136% de la Recaudación Federal Participable   |                      |                                | -                    |                      |                      | -                     |
| h8) 3.17% Sobre Extracción de Petróleo  |                      |                                | -                    |                      |                      | -                     |
| h9) Gasolinas y Diésel  |                      |                                | -                    |                      |                      | -                     |
| h10) Fondo del Impuesto Sobre la Renta  |                      |                                | -                    |                      |                      | -                     |
| h11) Fondo de Estabilización de los Ingresos de las Entidades Federativas   |                      |                                | -                    |                      |                      | -                     |
| I. Incentivos Derivados de la Colaboración Fiscal<br>(I=i1+i2+i3+i4+i5)   | -                    | -                              | -                    | -                    | -                    | -                     |
| i1) Tenencia o Uso de Vehículos   |                      |                                | -                    |                      |                      | -                     |
| i2) Fondo de Compensación ISAN  |                      |                                | -                    |                      |                      | -                     |
| i3) Impuesto Sobre Automóviles Nuevos   |                      |                                | -                    |                      |                      | -                     |
| i4) Fondo de Compensación de Repuestos Intermedios  |                      |                                | -                    |                      |                      | -                     |
| i5) Otros Incentivos Económicos   |                      |                                | -                    |                      |                      | -                     |
| J. Transferencias y Asignaciones  | -                    | -                              | -                    | -                    | -                    | -                     |
| K. Convenios  | -                    | -                              | -                    | -                    | -                    | -                     |
| k1) Otros Convenios y Subsidios   |                      |                                | -                    |                      |                      | -                     |
| L. Otros Ingresos de Libre Disposición (L=l1+l2)  | -                    | -                              | -                    | -                    | -                    | -                     |
| l1) Participaciones en Ingresos Locales   |                      |                                | -                    |                      |                      | -                     |
| l2) Otros Ingresos de Libre Disposición   |                      |                                | -                    |                      |                      | -                     |
| <b>I. Total de Ingresos de Libre Disposición<br/>(I=A+B+C+D+E+F+G+H+I+J+K+L)</b>  | <b>9,924,661.94</b>  | <b>-</b>                       | <b>9,924,661.94</b>  | <b>8,689,564.32</b>  | <b>8,689,564.32</b>  | <b>- 1,235,097.62</b> |
| <b>Ingresos Excedentes de Ingresos de Libre Disposición</b>   |                      |                                |                      |                      |                      |                       |
| <b>Transferencias Federales Etiquetadas</b>   |                      |                                |                      |                      |                      |                       |
| A. Aportaciones (A=a1+a2+a3+a4+a5+a6+a7+a8)   | 43,062,942.00        | 690,214.12                     | 43,753,056.12        | 43,753,056.12        | 43,753,056.12        | -                     |
| a1) Fondo de Aportaciones para la Nómina Educativa y Gasto Operativo  | 43,062,942.00        | 690,214.12                     | 43,753,056.12        | 43,753,056.12        | 43,753,056.12        | -                     |
| a2) Fondo de Aportaciones para los Servicios de Salud   |                      |                                | -                    |                      |                      | -                     |
| a3) Fondo de Aportaciones para la Infraestructura Social  |                      |                                | -                    |                      |                      | -                     |
| a4) Fondo de Aportaciones para el Fortalecimiento de los Municipios y de las Demarcaciones Territoriales del Distrito Federal |                      |                                | -                    |                      |                      | -                     |
| a5) Fondo de Aportaciones Múltiples   |                      |                                | -                    |                      |                      | -                     |
| a6) Fondo de Aportaciones para la Educación Tecnológica y de Adultos  |                      |                                | -                    |                      |                      | -                     |
| a7) Fondo de Aportaciones para la Seguridad Pública de los Estados y del Distrito Federal                                     |                      |                                | -                    |                      |                      | -                     |
| a8) Fondo de Aportaciones para el Fortalecimiento de las Entidades Federativas  |                      |                                | -                    |                      |                      | -                     |
| B. Convenios (B=b1+b2+b3+b4)  | -                    | -                              | -                    | -                    | -                    | -                     |
| b1) Convenios de Protección Social en Salud   |                      |                                | -                    |                      |                      | -                     |
| b2) Convenios de Descentralización  |                      |                                | -                    |                      |                      | -                     |
| b3) Convenios de Reasignación   |                      |                                | -                    |                      |                      | -                     |
| b4) Otros Convenios y Subsidios   |                      |                                | -                    |                      |                      | -                     |
| C. Fondos Distintos de Aportaciones (C=c1+c2)   | -                    | -                              | -                    | -                    | -                    | -                     |
| c1) Fondo para Entidades Federativas y Municipios Productores de Hidrocarburos  |                      |                                | -                    |                      |                      | -                     |
| c2) Fondo Minero  |                      |                                | -                    |                      |                      | -                     |
| D. Transferencias, Asignaciones, Subsidios y Subvenciones, y Pensiones y Jubilaciones   | -                    | -                              | -                    | -                    | -                    | -                     |
| E. Otras Transferencias Federales Etiquetadas   | -                    | -                              | -                    | -                    | -                    | -                     |
| <b>II. Total de Transferencias Federales Etiquetadas (II = A + B + C + D + E)</b>   | <b>43,062,942.00</b> | <b>690,214.12</b>              | <b>43,753,056.12</b> | <b>43,753,056.12</b> | <b>43,753,056.12</b> | <b>-</b>              |
| <b>III. Ingresos Derivados de Financiamientos (III = A)</b>   | <b>-</b>             | <b>-</b>                       | <b>-</b>             | <b>-</b>             | <b>-</b>             | <b>-</b>              |
| A. Ingresos Derivados de Financiamientos  | -                    | -                              | -                    | -                    | -                    | -                     |
| <b>IV. Total de Ingresos (IV = I + II + III)</b>  | <b>52,987,603.94</b> | <b>690,214.12</b>              | <b>53,677,718.06</b> | <b>52,442,620.44</b> | <b>52,442,620.44</b> | <b>- 1,235,097.62</b> |
| <b>Datos Informativos</b>   |                      |                                |                      |                      |                      |                       |
| 1. Ingresos Derivados de Financiamientos con Fuente de Pago de Ingresos de Libre Disposición                                  | -                    | -                              | -                    | -                    | -                    | -                     |
| 2. Ingresos Derivados de Financiamientos con Fuente de Pago de Transferencias Federales Etiquetadas                           | -                    | -                              | -                    | -                    | -                    | -                     |
| 3. Ingresos Derivados de Financiamientos (3 = 1 + 2)  | -                    | -                              | -                    | -                    | -                    | -                     |



Bajo protesta de decir verdad declaramos que los Estados Financieros y sus Notas son razonablemente correctos y responsabilidad del emisor

INSTITUTO TECNOLÓGICO SUPERIOR DE RIO VERDE (a)  
 Estado Analítico de Ingresos Detallado (b)  
 Del 1 de Enero al 31 de diciembre de 2016  
 (PESOS)

| Concepto (c) | Estimado (d) | Ingresos                   |             |          | Devengado | Recaudado | Diferencia (e) |
|--------------|--------------|----------------------------|-------------|----------|-----------|-----------|----------------|
|              |              | Ampliaciones (Reducciones) | Modificados | Logrados |           |           |                |

DIRECTORA GENERAL

*Rosa María Martínez Pérez*

SUBDIRECCIÓN DE SERVICIOS ADMINISTRATIVOS

*Infrediana*  
 C.P. SANDRA LETICIA MEDINA FLORES  
 RECURSOS FINANCIEROS

SECRETARÍA DE EDUCACIÓN  
 C.P. FRANCISCO RODRÍGUEZ NAVARREZ  
 ENCARGADO DE LA DIRECCIÓN DE VINCULACIÓN  
 INSTITUTO TECNOLÓGICO  
 SUPERIOR  
 DE RIOVERDE, S.L.P.  
 C.C.T. 24E100021

*[Handwritten signature]*

**INSTITUTO TECNOLÓGICO SUPERIOR DE RIO VERDE (a)**  
**Estado Analítico del Ejercicio del Presupuesto de Egresos Detallado - LDF**  
**Clasificación por Objeto del Gasto (Capítulo y Concepto)**  
**Del 1 de Enero al 31 de Diciembre de 2022 (b)**  
**(PEBOS)**

| Concepto (c)  | Egresos             |                                |                     |                     |                     | Subejercicio (e)    |
|---|---------------------|--------------------------------|---------------------|---------------------|---------------------|---------------------|
|   | Aprobado (d)        | Ampliaciones/<br>(Reducciones) | Modificado          | Devengado           | Pagado              |                     |
| <b>I. Gasto No Etiquetado (I=A+B+C+D+E+F+G+H+I)</b>   | <b>5,953,000.00</b> | <b>3,971,661.94</b>            | <b>9,924,661.94</b> | <b>2,455,010.57</b> | <b>2,455,010.57</b> | <b>7,469,651.37</b> |
| <b>A. Servicios Personales (A=a1+a2+a3+a4+a5+a6+a7)</b>   |                     | <b>839,577.37</b>              | <b>839,577.37</b>   | <b>839,470.00</b>   | <b>839,470.00</b>   | <b>107.37</b>       |
| a1) Remuneraciones al Personal de Carácter Permanente   |                     |                                |                     |                     |                     |                     |
| a2) Remuneraciones al Personal de Carácter Transitorio  |                     |                                |                     |                     |                     |                     |
| a3) Remuneraciones Adicionales y Especiales   |                     |                                |                     |                     |                     |                     |
| a4) Seguridad Social  |                     |                                |                     |                     |                     |                     |
| a5) Otras Prestaciones Sociales y Económicas  |                     | 839,577.37                     | 839,577.37          | 839,470.00          | 839,470.00          | 107.37              |
| a6) Previsiones   |                     |                                |                     |                     |                     |                     |
| a7) Pago de Estimulos a Servidores Públicos   |                     |                                |                     |                     |                     |                     |
| <b>B. Materiales y Suministros (B=b1+b2+b3+b4+b5+b6+b7+b8+b9)</b>                               | <b>1,964,000.00</b> | <b>2,001,195.24</b>            | <b>3,965,195.24</b> | <b>635,816.51</b>   | <b>635,816.51</b>   | <b>3,329,378.73</b> |
| b1) Materiales de Administración, Emisión de Documentos y Artículos Oficiales                   | 1,136,300.00        | 826,171.31                     | 1,964,471.31        | 579,086.51          | 579,086.51          | 1,385,384.80        |
| b2) Alimentos y Utensilios  | 69,500.00           | 176,913.56                     | 246,413.56          | 48,670.86           | 48,670.86           | 197,742.70          |
| b3) Materias Primas y Materiales de Producción y Comercialización                               | 16,000.00           | 10,500.00                      | 5,500.00            | -                   | -                   | 5,500.00            |
| b4) Materiales y Artículos de Construcción y de Reparación                                      | 75,000.00           | 44,153.18                      | 30,846.82           | 1,245.82            | 1,245.82            | 29,601.00           |
| b5) Productos Químicos, Farmacéuticos y de Laboratorio  | 30,000.00           | 87,500.00                      | 117,500.00          | -                   | -                   | 117,500.00          |
| b6) Combustibles, Lubricantes y Aditivos  | 134,500.00          | 11,066.64                      | 123,433.36          | 4,533.36            | 4,533.36            | 118,900.00          |
| b7) Vestuario, Blancos, Prendas de Protección y Artículos Deportivos                            | 186,500.00          | 1,079,005.00                   | 1,265,505.00        | 879.96              | 879.96              | 1,264,625.04        |
| b8) Materiales y Suministros Para Seguridad   |                     |                                |                     |                     |                     |                     |
| b9) Herramientas, Refacciones y Accesorios Menores  | 316,200.00          | 104,674.81                     | 211,525.19          | 1,400.00            | 1,400.00            | 210,125.19          |
| <b>C. Servicios Generales (C=c1+c2+c3+c4+c5+c6+c7+c8+c9)</b>                                    | <b>3,296,000.00</b> | <b>1,140,889.33</b>            | <b>4,436,889.33</b> | <b>848,550.69</b>   | <b>848,550.69</b>   | <b>3,588,338.64</b> |
| c1) Servicios Básicos   | 79,969.00           | 95,878.92                      | 175,847.92          | 155,996.00          | 155,996.00          | 19,851.92           |
| c2) Servicios de Arrendamiento  | 119,031.00          | 3,369.00                       | 122,400.00          | -                   | -                   | 122,400.00          |
| c3) Servicios Profesionales, Científicos, Técnicos y Otros Servicios                            | 1,510,000.00        | 362,392.20                     | 1,872,392.20        | 377,546.73          | 377,546.73          | 1,494,845.47        |
| c4) Servicios Financieros, Bancarios y Comerciales  | 70,000.00           | 61,000.00                      | 9,000.00            | 8,700.00            | 8,700.00            | 300.00              |
| c5) Servicios de Instalación, Reparación, Mantenimiento y Conservación                          | 648,000.00          | 33,613.00                      | 681,613.00          | 175,677.65          | 175,677.65          | 505,935.35          |
| c6) Servicios de Comunicación Social y Publicidad   | 25,000.00           | 536,251.94                     | 561,251.94          | 14,000.04           | 14,000.04           | 547,251.90          |
| c7) Servicios de Traslado y Viáticos  | 405,500.00          | 113,174.28                     | 518,674.28          | 6,726.04            | 6,726.04            | 511,948.24          |
| c8) Servicios Oficiales   | 408,500.00          | 14,669.99                      | 423,169.99          | 102,364.23          | 102,364.23          | 320,805.76          |
| c9) Otros Servicios Generales   | 30,000.00           | 42,540.00                      | 72,540.00           | 7,540.00            | 7,540.00            | 65,000.00           |
| <b>D. Transferencias, Asignaciones, Subsidios y Otras Ayudas (D=d1+d2+d3+d4+d5+d6+d7+d8+d9)</b> | <b>193,000.00</b>   | <b>10,000.00</b>               | <b>183,000.00</b>   | <b>-</b>            | <b>-</b>            | <b>183,000.00</b>   |
| d1) Transferencias Internas y Asignaciones al Sector Público                                    |                     |                                |                     |                     |                     |                     |
| d2) Transferencias al Resto del Sector Público  |                     |                                |                     |                     |                     |                     |
| d3) Subsidios y Subvenciones  |                     |                                |                     |                     |                     |                     |
| d4) Ayudas Sociales   | 193,000.00          | 10,000.00                      | 183,000.00          | -                   | -                   | 183,000.00          |
| d5) Pensiones y Jubilaciones  |                     |                                |                     |                     |                     |                     |
| d6) Transferencias a Fideicomisos, Mandatos y Otros Análogos                                    |                     |                                |                     |                     |                     |                     |
| d7) Transferencias a la Seguridad Social  |                     |                                |                     |                     |                     |                     |
| d8) Donativos   |                     |                                |                     |                     |                     |                     |
| d9) Transferencias al Exterior  |                     |                                |                     |                     |                     |                     |
| <b>E. Bienes Muebles, Inmuebles e Intangibles (E=e1+e2+e3+e4+e5+e6+e7+e8+e9)</b>                | <b>500,000.00</b>   | <b>99,398.00</b>               | <b>500,000.00</b>   | <b>131,173.37</b>   | <b>131,173.37</b>   | <b>368,826.63</b>   |
| e1) Mobiliario y Equipo de Administración   |                     | 99,398.00                      | 99,398.00           | 99,398.00           | 99,398.00           |                     |
| e2) Mobiliario y Equipo Educativo y Recreativo  |                     |                                |                     |                     |                     |                     |
| e3) Equipo e Instrumental Médico y de Laboratorio   |                     |                                |                     |                     |                     |                     |
| e4) Vehículos y Equipo de Transporte  | 500,000.00          | 131,173.37                     | 368,826.63          | -                   | -                   | 368,826.63          |
| e5) Equipo de Defensa y Seguridad   |                     |                                |                     |                     |                     |                     |
| e6) Maquinaria, Otros Equipos y Herramientas  |                     | 31,775.37                      | 31,775.37           | 31,775.37           | 31,775.37           |                     |
| e7) Activos Biológicos  |                     |                                |                     |                     |                     |                     |
| e8) Bienes Inmuebles  |                     |                                |                     |                     |                     |                     |
| e9) Activos Intangibles   |                     |                                |                     |                     |                     |                     |
| <b>F. Inversión Pública (F=f1+f2+f3)</b>  |                     |                                |                     |                     |                     |                     |
| f1) Obra Pública en Bienes de Dominio Público   |                     |                                |                     |                     |                     |                     |
| f2) Obra Pública en Bienes Propios  |                     |                                |                     |                     |                     |                     |
| f3) Proyectos Productivos y Acciones de Fomento   |                     |                                |                     |                     |                     |                     |
| <b>G. Inversiones Financieras y Otras Provisiones (G=g1+g2+g3+g4+g5+g6+g7)</b>                  |                     |                                |                     |                     |                     |                     |
| g1) Inversiones Para el Fomento de Actividades Productivas                                      |                     |                                |                     |                     |                     |                     |
| g2) Acciones y Participaciones de Capital   |                     |                                |                     |                     |                     |                     |
| g3) Compra de Títulos y Valores   |                     |                                |                     |                     |                     |                     |
| g4) Concesión de Préstamos  |                     |                                |                     |                     |                     |                     |
| g5) Inversiones en Fideicomisos, Mandatos y Otros Análogos                                      |                     |                                |                     |                     |                     |                     |
| Fideicomiso de Desastres Naturales (Informativo)  |                     |                                |                     |                     |                     |                     |
| g6) Otras Inversiones Financieras   |                     |                                |                     |                     |                     |                     |
| g7) Provisiones para Contingencias y Otras Erogaciones Especiales                               |                     |                                |                     |                     |                     |                     |
| <b>H. Participaciones y Aportaciones (H=h1+h2+h3)</b>   |                     |                                |                     |                     |                     |                     |
| h1) Participaciones   |                     |                                |                     |                     |                     |                     |
| h2) Aportaciones  |                     |                                |                     |                     |                     |                     |
| h3) Convenios   |                     |                                |                     |                     |                     |                     |
| <b>I. Deuda Pública (I=i1+i2+i3+i4+i5+i6+i7)</b>  |                     |                                |                     |                     |                     |                     |
| i1) Amortización de la Deuda Pública  |                     |                                |                     |                     |                     |                     |
| i2) Intereses de la Deuda Pública   |                     |                                |                     |                     |                     |                     |
| i3) Comisiones de la Deuda Pública  |                     |                                |                     |                     |                     |                     |
| i4) Gastos de la Deuda Pública  |                     |                                |                     |                     |                     |                     |
| i5) Costo por Coberturas  |                     |                                |                     |                     |                     |                     |
| i6) Apoyos Financieros  |                     |                                |                     |                     |                     |                     |
| i7) Adeudos de Ejercicios Fiscales Anteriores (ADEFAS)  |                     |                                |                     |                     |                     |                     |



*[Handwritten signature]*

*[Handwritten signature]*

*[Handwritten signature]*

INSTITUTO TECNOLÓGICO SUPERIOR DE RÍO VERDE (a)  
 Estado Analítico del Ejercicio del Presupuesto de Egresos Detallado - LDF  
 Clasificación por Objeto del Gasto (Capítulo y Concepto)  
 Del 1 de Enero al 31 de Diciembre de 2022 (b)  
 (PESOS)

| Concepto (c)  | Egresos       |                                |               |               |               | Subejercicio (e) |
|---|---------------|--------------------------------|---------------|---------------|---------------|------------------|
|   | Aprobado (d)  | Ampliaciones/<br>(Reducciones) | Modificado    | Devengado     | Pagado        |                  |
| <b>II. Gasto Etiquetado (II=A+B+C+D+E+F+G+H+I)</b>  | 48,135,500.01 | 4,382,443.89                   | 43,753,056.12 | 43,753,056.12 | 43,753,056.12 | -                |
| <b>A. Servicios Personales (A=a1+a2+a3+a4+a5+a6+a7)</b>   | 30,568,400.01 | 3,122,717.94                   | 33,681,117.95 | 33,681,117.95 | 33,681,117.95 | -                |
| a1) Remuneraciones al Personal de Carácter Permanente   | 14,866,164.14 | 4,911,919.02                   | 19,778,083.16 | 19,778,083.16 | 19,778,083.16 | -                |
| a2) Remuneraciones al Personal de Carácter Transitorio  | -             | -                              | -             | -             | -             | -                |
| a3) Remuneraciones Adicionales y Especiales   | 5,243,460.00  | 722,701.53                     | 5,966,161.53  | 5,966,161.53  | 5,966,161.53  | -                |
| a4) Seguridad Social  | 5,105,102.20  | 126,959.05                     | 4,978,143.15  | 4,978,143.15  | 4,978,143.15  | -                |
| a5) Otras Prestaciones Sociales y Económicas  | 5,121,234.05  | 2,162,503.94                   | 2,958,730.11  | 2,958,730.11  | 2,958,730.11  | -                |
| a6) Previsiones   | -             | -                              | -             | -             | -             | -                |
| a7) Pago de Estímulos a Servidores Públicos   | 222,439.62    | 222,439.62                     | -             | -             | -             | -                |
| <b>B. Materiales y Suministros (B=b1+b2+b3+b4+b5+b6+b7+b8+b9)</b>                               | 5,636,000.00  | 3,148,820.18                   | 2,487,179.82  | 2,487,179.82  | 2,487,179.82  | -                |
| b1) Materiales de Administración, Emisión de Documentos y Artículos Oficiales                   | 2,228,034.47  | 1,485,517.41                   | 742,517.06    | 742,517.06    | 742,517.06    | -                |
| b2) Alimentos y Utensilios  | 940,465.53    | 450,426.77                     | 490,039.76    | 490,039.76    | 490,039.76    | -                |
| b3) Materias Primas y Materiales de Producción y Comercialización                               | 7,500.00      | 3,498.00                       | 4,002.00      | 4,002.00      | 4,002.00      | -                |
| b4) Materiales y Artículos de Construcción y de Reparación                                      | 467,000.00    | 224,289.27                     | 242,710.73    | 242,710.73    | 242,710.73    | -                |
| b5) Productos Químicos, Farmacéuticos y de Laboratorio  | 330,500.00    | 240,582.56                     | 89,917.44     | 89,917.44     | 89,917.44     | -                |
| b6) Combustibles, Lubricantes y Aditivos  | 812,100.00    | 376,449.73                     | 435,650.27    | 435,650.27    | 435,650.27    | -                |
| b7) Vestuario, Blancos, Prendas de Protección y Artículos Deportivos                            | 204,000.00    | 112,354.79                     | 316,354.79    | 316,354.79    | 316,354.79    | -                |
| b8) Materiales y Suministros Para Seguridad   | -             | -                              | -             | -             | -             | -                |
| b9) Herramientas, Refacciones y Accesorios Menores  | 646,400.00    | 480,412.23                     | 165,987.77    | 165,987.77    | 165,987.77    | -                |
| <b>C. Servicios Generales (C=c1+c2+c3+c4+c5+c6+c7+c8+c9)</b>                                    | 11,941,100.00 | 4,356,341.65                   | 7,584,758.35  | 7,584,758.35  | 7,584,758.35  | -                |
| c1) Servicios Básicos   | 1,021,323.00  | 246,735.86                     | 774,587.14    | 774,587.14    | 774,587.14    | -                |
| c2) Servicios de Arrendamiento  | 548,000.00    | 253,047.72                     | 294,952.28    | 294,952.28    | 294,952.28    | -                |
| c3) Servicios Profesionales, Científicos, Técnicos y Otros Servicios                            | 3,485,077.00  | 1,106,146.24                   | 2,378,930.76  | 2,378,930.76  | 2,378,930.76  | -                |
| c4) Servicios Financieros, Bancarios y Comerciales  | 146,000.00    | 55,429.82                      | 90,570.18     | 90,570.18     | 90,570.18     | -                |
| c5) Servicios de Instalación, Reparación, Mantenimiento y Conservación                          | 2,132,000.00  | 311,034.20                     | 1,820,965.80  | 1,820,965.80  | 1,820,965.80  | -                |
| c6) Servicios de Comunicación Social y Publicidad   | 446,500.00    | 205,308.03                     | 241,191.97    | 241,191.97    | 241,191.97    | -                |
| c7) Servicios de Traslado y Viajicos  | 1,545,800.00  | 884,727.66                     | 661,072.34    | 661,072.34    | 661,072.34    | -                |
| c8) Servicios Oficiales   | 860,400.00    | 402,286.12                     | 458,111.88    | 458,111.88    | 458,111.88    | -                |
| c9) Otros Servicios Generales   | 1,756,000.00  | 891,624.00                     | 864,376.00    | 864,376.00    | 864,376.00    | -                |
| <b>D. Transferencias, Asignaciones, Subsidios y Otras Ayudas (D=d1+d2+d3+d4+d5+d6+d7+d8+d9)</b> | -             | -                              | -             | -             | -             | -                |
| d1) Transferencias Internas y Asignaciones al Sector Público                                    | -             | -                              | -             | -             | -             | -                |
| d2) Transferencias al Resto del Sector Público  | -             | -                              | -             | -             | -             | -                |
| d3) Subsidios y Subvenciones  | -             | -                              | -             | -             | -             | -                |
| d4) Ayudas Sociales   | -             | -                              | -             | -             | -             | -                |
| d5) Pensiones y Jubilaciones  | -             | -                              | -             | -             | -             | -                |
| d6) Transferencias a Fideicomisos, Mandatos y Otros Análogos                                    | -             | -                              | -             | -             | -             | -                |
| d7) Transferencias a la Seguridad Social  | -             | -                              | -             | -             | -             | -                |
| d8) Donativos   | -             | -                              | -             | -             | -             | -                |
| d9) Transferencias al Exterior  | -             | -                              | -             | -             | -             | -                |
| <b>E. Bienes Muebles, Inmuebles e Intangibles (E=e1+e2+e3+e4+e5+e6+e7+e8+e9)</b>                | -             | -                              | -             | -             | -             | -                |
| e1) Mobiliario y Equipo de Administración   | -             | -                              | -             | -             | -             | -                |
| e2) Mobiliario y Equipo Educativo y Recreativo  | -             | -                              | -             | -             | -             | -                |
| e3) Equipo e Instrumental Médico y de Laboratorio   | -             | -                              | -             | -             | -             | -                |
| e4) Vehículos y Equipo de Transporte  | -             | -                              | -             | -             | -             | -                |
| e5) Equipo de Defensa y Seguridad   | -             | -                              | -             | -             | -             | -                |
| e6) Maquinaria, Otros Equipos y Herramientas  | -             | -                              | -             | -             | -             | -                |
| e7) Activos Biológicos  | -             | -                              | -             | -             | -             | -                |
| e8) Bienes Inmuebles  | -             | -                              | -             | -             | -             | -                |
| e9) Activos Intangibles   | -             | -                              | -             | -             | -             | -                |
| <b>F. Inversión Pública (F=f1+f2+f3)</b>  | -             | -                              | -             | -             | -             | -                |
| f1) Obra Pública en Bienes de Dominio Público   | -             | -                              | -             | -             | -             | -                |
| f2) Obra Pública en Bienes Propios  | -             | -                              | -             | -             | -             | -                |
| f3) Proyectos Productivos y Acciones de Fomento   | -             | -                              | -             | -             | -             | -                |
| <b>G. Inversiones Financieras y Otras Provisiones (G=g1+g2+g3+g4+g5+g6+g7)</b>                  | -             | -                              | -             | -             | -             | -                |
| g1) Inversiones Para el Fomento de Actividades Productivas                                      | -             | -                              | -             | -             | -             | -                |
| g2) Acciones y Participaciones de Capital   | -             | -                              | -             | -             | -             | -                |
| g3) Compra de Títulos y Valores   | -             | -                              | -             | -             | -             | -                |
| g4) Concesión de Préstamos  | -             | -                              | -             | -             | -             | -                |
| g5) Inversiones en Fideicomisos, Mandatos y Otros Análogos                                      | -             | -                              | -             | -             | -             | -                |
| g6) Fideicomiso de Desastres Naturales (Informativo)  | -             | -                              | -             | -             | -             | -                |
| g7) Otras Inversiones Financieras   | -             | -                              | -             | -             | -             | -                |
| <b>H. Participaciones y Aportaciones (H=h1+h2+h3)</b>   | -             | -                              | -             | -             | -             | -                |
| h1) Participaciones   | -             | -                              | -             | -             | -             | -                |
| h2) Aportaciones  | -             | -                              | -             | -             | -             | -                |
| h3) Convenios   | -             | -                              | -             | -             | -             | -                |
| <b>I. Deuda Pública (I=i1+i2+i3+i4+i5+i6+i7)</b>  | -             | -                              | -             | -             | -             | -                |
| i1) Amortización de la Deuda Pública  | -             | -                              | -             | -             | -             | -                |
| i2) Intereses de la Deuda Pública   | -             | -                              | -             | -             | -             | -                |
| i3) Comisiones de la Deuda Pública  | -             | -                              | -             | -             | -             | -                |
| i4) Gastos de la Deuda Pública  | -             | -                              | -             | -             | -             | -                |
| i5) Costo por Coberturas  | -             | -                              | -             | -             | -             | -                |
| i6) Apoyos Financieros  | -             | -                              | -             | -             | -             | -                |
| i7) Adeudos de Ejercicios Fiscales Anteriores (ADEFA)   | -             | -                              | -             | -             | -             | -                |
| <b>III. Total de Egresos (III = I + II)</b>   | 54,088,500.01 | 410,781.95                     | 53,677,718.06 | 48,208,066.61 | 46,208,066.69 | 7,469,651.37     |

Bajo protesta de decir verdad declaramos que los Estados Financieros y sus Notas son razonablemente correctos y responsabilidad del emisor

*Rosa María Martínez Robles*  
 MTRA. ROSA MARÍA MARTÍNEZ ROBLES  
 DIRECTORA GENERAL

*C.P. Sandra Leticia Medina Rocha*  
 C.P. SANDRA LETICIA MEDINA ROCHA  
 RECURSOS FINANCIEROS

C.P. JUAN PEDRO RODRÍGUEZ TORRES  
 SUBDIRECCIÓN DE SERVICIOS ADMINISTRATIVOS

C.P. FRANCISCO RODRÍGUEZ NARVAEZ  
 ENCARGADO DE LA DIRECCIÓN DE VINCULACIÓN Y PLANEACIÓN

**INSTITUTO TECNOLÓGICO SUPERIOR DE RIO VERDE (a)**  
**Estado Analítico del Ejercicio del Presupuesto de Egresos Detallado - LDF**  
**Clasificación Administrativa**  
**Del 1 de Enero al 31 de Diciembre de 2022 (b)**  
**(PESOS)**

| Concepto (c)                                      | Egresos              |                                |                      |                      |                      | Subejercicio (e)    |
|---|----------------------|--------------------------------|----------------------|----------------------|----------------------|---------------------|
|   | Aprobado (d)         | Ampliaciones/<br>(Reducciones) | Modificado           | Devengado            | Pagado               |                     |
| <b>I. Gasto No Etiquetado (I=A+B+C+D+E+F+G+H)</b> | <b>5,953,000.00</b>  | <b>3,971,661.94</b>            | <b>9,924,661.94</b>  | <b>2,455,010.57</b>  | <b>2,455,010.57</b>  | <b>7,469,651.37</b> |
| SUBDIRECCION ACADEMICA                            | 2,030,466.64         | - 120,632.38                   | 1,909,834.26         | 64,273.50            | 64,273.50            | 1,845,560.76        |
| SUBDIRECCION ADMINISTRATIVA                       | 1,842,502.36         | 1,366,670.00                   | 3,009,172.36         | 1,669,404.97         | 1,669,404.97         | 1,339,767.39        |
| SUBDIRECCION DE PLANEACION                        | 393,000.00           | 1,443,403.90                   | 1,836,403.90         | 102,516.31           | 102,516.31           | 1,733,887.59        |
| SUBDIRECCION DE VINCULACION                       | 1,887,031.00         | 1,282,220.42                   | 3,169,251.42         | 618,815.79           | 618,815.79           | 2,550,435.63        |
|   |                      |                                |                      |                      |                      | -                   |
|   |                      |                                |                      |                      |                      | -                   |
|   |                      |                                |                      |                      |                      | -                   |
| <b>II. Gasto Etiquetado (II=A+B+C+D+E+F+G+H)</b>  | <b>48,135,500.01</b> | <b>4,382,443.89</b>            | <b>43,753,056.12</b> | <b>43,753,056.12</b> | <b>43,753,056.12</b> | <b>-</b>            |
| SUBDIRECCION ACADEMICA                            | 3,568,942.53         | - 2,268,489.73                 | 1,300,452.80         | 1,300,452.80         | 1,300,452.80         | -                   |
| SUBDIRECCION ADMINISTRATIVA                       | 39,838,557.48        | - 67,927.84                    | 39,770,629.64        | 39,770,629.64        | 39,770,629.64        | -                   |
| SUBDIRECCION DE PLANEACION                        | 3,000,000.00         | - 1,399,532.15                 | 1,600,467.85         | 1,600,467.85         | 1,600,467.85         | -                   |
| SUBDIRECCION DE VINCULACION                       | 1,728,000.00         | - 646,494.17                   | 1,081,505.83         | 1,081,505.83         | 1,081,505.83         | -                   |
|   |                      |                                |                      |                      |                      | -                   |
|   |                      |                                |                      |                      |                      | -                   |
|   |                      |                                |                      |                      |                      | -                   |
|   |                      |                                |                      |                      |                      | -                   |
| <b>III. Total de Egresos (III = I + II)</b>       | <b>54,088,500.01</b> | <b>- 410,781.95</b>            | <b>53,677,718.06</b> | <b>46,208,066.69</b> | <b>46,208,066.69</b> | <b>7,469,651.37</b> |

Bajo protesta de decir verdad declaramos que los Estados Financieros y sus Notas son razonablemente correctos y responsabilidad del emisor

*Rosa María Martínez Robles*  
MTRA. ROSA MARÍA MARTÍNEZ ROBLES  
DIRECTORA GENERAL



*Juan Pedro Rodríguez Torres*  
C.P. JUAN PEDRO RODRÍGUEZ TORRES  
SUBDIRECCIÓN DE SERVICIOS ADMINISTRATIVOS

*Franco Rodríguez Narvaez*  
C.P. FRANCISCA LETICIA MEDINA ROCHA  
RECURSOS FINANCIEROS

*Franco Rodríguez Narvaez*  
C.P. FRANCISCO RODRÍGUEZ NARVAEZ  
ENCARGADO DE LA DIRECCION DE VINCULACION Y PLANEACION

**INSTITUTO TECNOLÓGICO SUPERIOR DE RIO VERDE (a)**  
**Estado Analítico del Ejercicio del Presupuesto de Egresos Detallado - LDF**  
**Clasificación Funcional (Finalidad y Función)**  
**Del 1 de Enero al 31 de Diciembre de 2022 (b)**  
**(PESOS)**

| Concepto (c)  | Egresos              |                                |                      |                      |                      | Subejercicio (e)    |
|---|----------------------|--------------------------------|----------------------|----------------------|----------------------|---------------------|
|   | Aprobado (d)         | Ampliaciones/<br>(Reducciones) | Modificado           | Devengado            | Pagado               |                     |
| <b>I. Gasto No Etiquetado (I=A+B+C+D)</b>   | <b>5,953,000.00</b>  | <b>3,971,661.94</b>            | <b>9,924,661.94</b>  | <b>2,455,010.57</b>  | <b>2,455,010.57</b>  | <b>7,469,651.37</b> |
| <b>A. Gobierno (A=a1+a2+a3+a4+a5+a6+a7+a8)</b>  | -                    | -                              | -                    | -                    | -                    | -                   |
| a1) Legislación   | -                    | -                              | -                    | -                    | -                    | -                   |
| a2) Justicia  | -                    | -                              | -                    | -                    | -                    | -                   |
| a3) Coordinación de la Política de Gobierno   | -                    | -                              | -                    | -                    | -                    | -                   |
| a4) Relaciones Exteriores   | -                    | -                              | -                    | -                    | -                    | -                   |
| a5) Asuntos Financieros y Hacendarios   | -                    | -                              | -                    | -                    | -                    | -                   |
| a6) Seguridad Nacional  | -                    | -                              | -                    | -                    | -                    | -                   |
| a7) Asuntos de Orden Público y de Seguridad Interior  | -                    | -                              | -                    | -                    | -                    | -                   |
| a8) Otros Servicios Generales   | -                    | -                              | -                    | -                    | -                    | -                   |
| <b>B. Desarrollo Social (B=b1+b2+b3+b4+b5+b6+b7)</b>  | <b>5,953,000.00</b>  | <b>3,971,661.94</b>            | <b>9,924,661.94</b>  | <b>2,455,010.57</b>  | <b>2,455,010.57</b>  | <b>7,469,651.37</b> |
| b1) Protección Ambiental  | -                    | -                              | -                    | -                    | -                    | -                   |
| b2) Vivienda y Servicios a la Comunidad   | -                    | -                              | -                    | -                    | -                    | -                   |
| b3) Salud   | -                    | -                              | -                    | -                    | -                    | -                   |
| b4) Recreación, Cultura y Otras Manifestaciones Sociales  | -                    | -                              | -                    | -                    | -                    | -                   |
| b5) Educación   | 5,953,000.00         | 3,971,661.94                   | 9,924,661.94         | 2,455,010.57         | 2,455,010.57         | 7,469,651.37        |
| b6) Protección Social   | -                    | -                              | -                    | -                    | -                    | -                   |
| b7) Otros Asuntos Sociales  | -                    | -                              | -                    | -                    | -                    | -                   |
| <b>C. Desarrollo Económico (C=c1+c2+c3+c4+c5+c6+c7+c8+c9)</b>                                     | -                    | -                              | -                    | -                    | -                    | -                   |
| c1) Asuntos Económicos, Comerciales y Laborales en General  | -                    | -                              | -                    | -                    | -                    | -                   |
| c2) Agropecuaria, Silvicultura, Pesca y Caza  | -                    | -                              | -                    | -                    | -                    | -                   |
| c3) Combustibles y Energía  | -                    | -                              | -                    | -                    | -                    | -                   |
| c4) Minería, Manufacturas y Construcción  | -                    | -                              | -                    | -                    | -                    | -                   |
| c5) Transporte  | -                    | -                              | -                    | -                    | -                    | -                   |
| c6) Comunicaciones  | -                    | -                              | -                    | -                    | -                    | -                   |
| c7) Turismo   | -                    | -                              | -                    | -                    | -                    | -                   |
| c8) Ciencia, Tecnología e Innovación  | -                    | -                              | -                    | -                    | -                    | -                   |
| c9) Otras Industrias y Otros Asuntos Económicos   | -                    | -                              | -                    | -                    | -                    | -                   |
| <b>D. Otras No Clasificadas en Funciones Anteriores (D=d1+d2+d3+d4)</b>                           | -                    | -                              | -                    | -                    | -                    | -                   |
| d1) Transacciones de la Deuda Pública / Costo Financiero de la Deuda                              | -                    | -                              | -                    | -                    | -                    | -                   |
| d2) Transferencias, Participaciones y Aportaciones Entre Diferentes Niveles y Ordenes de Gobierno | -                    | -                              | -                    | -                    | -                    | -                   |
| d3) Sanearamiento del Sistema Financiero  | -                    | -                              | -                    | -                    | -                    | -                   |
| d4) Adeudos de Ejercicios Fiscales Anteriores   | -                    | -                              | -                    | -                    | -                    | -                   |
| <b>II. Gasto Etiquetado (II=A+B+C+D)</b>  | <b>48,135,500.01</b> | <b>4,382,443.89</b>            | <b>43,753,056.12</b> | <b>43,753,056.12</b> | <b>43,753,056.12</b> | -                   |
| <b>A. Gobierno (A=a1+a2+a3+a4+a5+a6+a7+a8)</b>  | -                    | -                              | -                    | -                    | -                    | -                   |
| a1) Legislación   | -                    | -                              | -                    | -                    | -                    | -                   |
| a2) Justicia  | -                    | -                              | -                    | -                    | -                    | -                   |
| a3) Coordinación de la Política de Gobierno   | -                    | -                              | -                    | -                    | -                    | -                   |
| a4) Relaciones Exteriores   | -                    | -                              | -                    | -                    | -                    | -                   |
| a5) Asuntos Financieros y Hacendarios   | -                    | -                              | -                    | -                    | -                    | -                   |
| a6) Seguridad Nacional  | -                    | -                              | -                    | -                    | -                    | -                   |
| a7) Asuntos de Orden Público y de Seguridad Interior  | -                    | -                              | -                    | -                    | -                    | -                   |
| a8) Otros Servicios Generales   | -                    | -                              | -                    | -                    | -                    | -                   |
| <b>B. Desarrollo Social (B=b1+b2+b3+b4+b5+b6+b7)</b>  | <b>48,135,500.01</b> | <b>4,382,443.89</b>            | <b>43,753,056.12</b> | <b>43,753,056.12</b> | <b>43,753,056.12</b> | -                   |
| b1) Protección Ambiental  | -                    | -                              | -                    | -                    | -                    | -                   |
| b2) Vivienda y Servicios a la Comunidad   | -                    | -                              | -                    | -                    | -                    | -                   |
| b3) Salud   | -                    | -                              | -                    | -                    | -                    | -                   |
| b4) Recreación, Cultura y Otras Manifestaciones Sociales  | -                    | -                              | -                    | -                    | -                    | -                   |
| b5) Educación   | 48,135,500.01        | 4,382,443.89                   | 43,753,056.12        | 43,753,056.12        | 43,753,056.12        | -                   |
| b6) Protección Social   | -                    | -                              | -                    | -                    | -                    | -                   |
| b7) Otros Asuntos Sociales  | -                    | -                              | -                    | -                    | -                    | -                   |
| <b>C. Desarrollo Económico (C=c1+c2+c3+c4+c5+c6+c7+c8+c9)</b>                                     | -                    | -                              | -                    | -                    | -                    | -                   |
| c1) Asuntos Económicos, Comerciales y Laborales en General  | -                    | -                              | -                    | -                    | -                    | -                   |
| c2) Agropecuaria, Silvicultura, Pesca y Caza  | -                    | -                              | -                    | -                    | -                    | -                   |
| c3) Combustibles y Energía  | -                    | -                              | -                    | -                    | -                    | -                   |
| c4) Minería, Manufacturas y Construcción  | -                    | -                              | -                    | -                    | -                    | -                   |
| c5) Transporte  | -                    | -                              | -                    | -                    | -                    | -                   |
| c6) Comunicaciones  | -                    | -                              | -                    | -                    | -                    | -                   |
| c7) Turismo   | -                    | -                              | -                    | -                    | -                    | -                   |
| c8) Ciencia, Tecnología e Innovación  | -                    | -                              | -                    | -                    | -                    | -                   |
| c9) Otras Industrias y Otros Asuntos Económicos   | -                    | -                              | -                    | -                    | -                    | -                   |



**SECRETARÍA DE EDUCACIÓN PÚBLICA**  
**INSTITUTO TECNOLÓGICO SUPERIOR DE RIOVERDE, S.L.P.**  
 R.F.C. 546100021



**INSTITUTO TECNOLÓGICO SUPERIOR DE RIO VERDE (a)**  
**Estado Analítico del Ejercicio del Presupuesto de Egresos Detallado - LDF**  
**Clasificación Funcional (Finalidad y Función)**  
**Del 1 de Enero al 31 de Diciembre de 2022 (b)**  
**(PESOS)**

| Concepto (c)  | Egresos              |                                |                      |                      |                      | Subejercicio (e)    |
|---|----------------------|--------------------------------|----------------------|----------------------|----------------------|---------------------|
|   | Aprobado (d)         | Ampliaciones/<br>(Reducciones) | Modificado           | Devengado            | Pagado               |                     |
| <b>D. Otras No Clasificadas en Funciones Anteriores (D=d1+d2+d3+d4)</b>                           | -                    | -                              | -                    | -                    | -                    | -                   |
| d1) Transacciones de la Deuda Pública / Costo Financiero de la Deuda                              | -                    | -                              | -                    | -                    | -                    | -                   |
| d2) Transferencias, Participaciones y Aportaciones Entre Diferentes Niveles y Ordenes de Gobierno | -                    | -                              | -                    | -                    | -                    | -                   |
| d3) Saneamiento del Sistema Financiero  | -                    | -                              | -                    | -                    | -                    | -                   |
| d4) Adeudos de Ejercicios Fiscales Anteriores   | -                    | -                              | -                    | -                    | -                    | -                   |
| <b>III. Total de Egresos (III = I + II)</b>   | <b>54,088,500.01</b> | <b>410,781.95</b>              | <b>53,677,718.06</b> | <b>46,208,066.69</b> | <b>46,208,066.69</b> | <b>7,469,651.37</b> |

Bajo protesta de decir verdad declaramos que los Estados Financieros y sus Notas son razonablemente correctos y responsabilidad del emisor

*Rosa María Martínez Robles*  
 MTRA. ROSA MARÍA MARTÍNEZ ROBLES  
 DIRECTORA GENERAL

*Juan Pedro Rodríguez Torres*  
 C.P. JUAN PEDRO RODRÍGUEZ TORRES  
 SUBDIRECCIÓN DE SERVICIOS ADMINISTRATIVOS

*Sandra Leticia Medina Rocca*  
 C.P. SANDRA LETICIA MEDINA ROCCA  
 RECURSOS FINANCIEROS

*Francisco Rodríguez Narvaez*  
 C.P. FRANCISCO RODRÍGUEZ NARVAEZ  
 ENCARGADO DE LA DIRECCIÓN DE VINCULACIÓN Y PLANEACIÓN



**INSTITUTO TECNOLÓGICO SUPERIOR DE RIO VERDE (a)**  
**Estado Analítico del Ejercicio del Presupuesto de Egresos Detallado - LDF**  
**Clasificación de Servicios Personales por Categoría**  
**Del 1 de Enero al 31 de diciembre de 2022 (b)**  
**(PESOS)**

| Concepto (c)  | Egresos              |                                |                      |                      |                      | Subejercicio (e) |
|---|----------------------|--------------------------------|----------------------|----------------------|----------------------|------------------|
|   | Aprobado (d)         | Ampliaciones/<br>(Reducciones) | Modificado           | Devengado            | Pagado               |                  |
| <b>I. Gasto No Etiquetado (I=A+B+C+D+E+F)</b>   |                      |                                |                      |                      |                      |                  |
| A. Personal Administrativo y de Servicio Público  |                      |                                |                      |                      |                      |                  |
| B. Magisterio   |                      |                                |                      |                      |                      |                  |
| C. Servicios de Salud (C=c1+c2)   |                      |                                |                      |                      |                      |                  |
| c1) Personal Administrativo   |                      |                                |                      |                      |                      |                  |
| c2) Personal Médico, Paramédico y afin  |                      |                                |                      |                      |                      |                  |
| D. Seguridad Pública  |                      |                                |                      |                      |                      |                  |
| E. Gastos asociados a la implementación de nuevas leyes federales o reformas a las mismas (E = e1 + e2) |                      |                                |                      |                      |                      |                  |
| e1) Nombre del Programa o Ley 1   |                      |                                |                      |                      |                      |                  |
| e2) Nombre del Programa o Ley 2   |                      |                                |                      |                      |                      |                  |
| F. Sentencias laborales definitivas   |                      |                                |                      |                      |                      |                  |
| <b>II. Gasto Etiquetado (II=A+B+C+D+E+F)</b>  | <b>34,520,695.32</b> |                                | <b>34,520,695.32</b> | <b>34,520,587.95</b> | <b>34,520,587.95</b> | <b>107.37</b>    |
| A. Personal Administrativo y de Servicio Público  | <b>34,520,695.32</b> |                                | <b>34,520,695.32</b> | <b>34,520,587.95</b> | <b>34,520,587.95</b> | <b>107.37</b>    |
| B. Magisterio   |                      |                                |                      |                      |                      |                  |
| C. Servicios de Salud (C=c1+c2)   |                      |                                |                      |                      |                      |                  |
| c1) Personal Administrativo   |                      |                                |                      |                      |                      |                  |
| c2) Personal Médico, Paramédico y afin  |                      |                                |                      |                      |                      |                  |
| D. Seguridad Pública  |                      |                                |                      |                      |                      |                  |
| E. Gastos asociados a la implementación de nuevas leyes federales o reformas a las mismas (E = e1 + e2) |                      |                                |                      |                      |                      |                  |
| e1) Nombre del Programa o Ley 1   |                      |                                |                      |                      |                      |                  |
| e2) Nombre del Programa o Ley 2   |                      |                                |                      |                      |                      |                  |
| F. Sentencias laborales definitivas   |                      |                                |                      |                      |                      |                  |
| <b>III. Total del Gasto en Servicios Personales (III = I + II)</b>                                      | <b>34,520,695.32</b> |                                | <b>34,520,695.32</b> | <b>34,520,587.95</b> | <b>34,520,587.95</b> | <b>107.37</b>    |

Bajo protesta de decir verdad declaramos que los Estados Financieros y sus Notas son razonablemente correctos y responsabilidad del emisor.

*Rosa Maria Martinez Robles*  
 MTRA. ROSA MARIA MARTÍNEZ ROBLES  
 DIRECTORA GENERAL

*Sandra Leiza Medina Rocha*  
 C.P. SANDRA LEIZA MEDINA ROCHA  
 RECURSOS FINANCIEROS



*Juan Pedro Rodriguez Torres*  
 C.P. JUAN PEDRO RODRÍGUEZ TORRES  
 SUBDIRECCIÓN DE SERVICIOS ADMINISTRATIVOS

*Francisco Rodriguez Narvaez*  
 C.P. FRANCISCO RODRÍGUEZ NARVAEZ  
 ENCARGADO DE LA DIRECCIÓN DE VINCULACIÓN Y PLANEACIÓN

INSTITUTO TECNOLÓGICO SUPERIOR DE RIO VERDE (a)  
Informe sobre Estudios Actuariales - LDF


|  | Pensiones y jubilaciones                     | Salud | Riesgos de trabajo | Invalidez y vida | Otras prestaciones sociales |
|--|--|-------|--------------------|------------------|-----------------------------|
| <b>Tipo de Sistema</b><br>Prestación laboral o Fondo general para trabajadores del estado o municipio<br>Beneficio definido, Contribución definida o Mixto<br><b>Población afiliada</b><br>Activos<br>Edad máxima<br>Edad mínima<br>Edad promedio<br>Pensionados y Jubilados<br>Edad máxima<br>Edad mínima<br>Edad promedio<br>Beneficiarios<br>Promedio de años de servicio (trabajadores activos)<br>Aportación individual al plan de pensión como % del salario<br>Aportación del ente público al plan de pensión como % del salario<br>Crecimiento esperado de los pensionados y jubilados (como %)<br>Crecimiento esperado de los activos (como %)<br>Edad de Jubilación o Pensión<br>Esperanza de vida<br><b>Ingresos del Fondo</b><br>Ingresos Anuales al Fondo de Pensiones<br><b>Nómina anual</b><br>Activos<br>Pensionados y Jubilados<br>Beneficiarios de Pensionados y Jubilados<br><b>Monto mensual por pensión</b><br>Máximo<br>Mínimo<br>Promedio<br><b>Monto de la reserva</b><br>Valor presente de las obligaciones<br>Pensiones y Jubilaciones en curso de pago<br>Generación actual<br>Generaciones futuras<br>Valor presente de las contribuciones asociadas a los sueldos futuros de cotización X%<br>Generación actual<br>Generaciones futuras<br>Valor presente de aportaciones futuras<br>Generación actual<br>Generaciones futuras<br>Otros Ingresos<br><b>Déficit/superávit actuarial</b><br>Generación actual<br>Generaciones futuras<br><b>Periodo de suficiencia</b><br>Año de descapitalización<br>Tasa de rendimiento<br><b>Estudio actuarial</b><br>Año de elaboración del estudio actuarial<br>Empresa que elaboró el estudio actuarial | ESTE FORMATO NO APLICA PARA ESTA INSTITUCION |       |                    |                  |                             |

Bajo protesta de decir verdad declaramos que los Estados Financieros y sus Notas son razonablemente correctos y responsabilidad del emisor

  
MTRA. ROSA MARÍA MARTÍNEZ ROBLES  
DIRECTORA GENERAL

  
C.P. JUAN PEDRO RODRÍGUEZ TORRES  
SUBDIRECCIÓN DE SERVICIOS ADMINISTRATIVOS

  
C.P. SANDRA LETICIA MEDINA ROCHA  
RECURSOS FINANCIEROS

  
C.P. FRANCISCO RODRÍGUEZ NARVAEZ  
ENCARGADO DE LA DIRECCIÓN DE  
VINCULACIÓN Y PLANEACIÓN

000021